

# Studenter i högskolan höstterminen 2024

Preliminära uppgifter



Studenter i högskolan höstterminen 2024

Preliminära uppgifter

Rapport 2024:35

Utgiven av Universitetskanslersämbetet 2024

Författare: Gunnar Söderman

Diarienummer: 51-323-24

Universitetskanslersämbetet • Hammarbybacken 31 • Box 6024, 121 06 Johanneshov  
tfn 08-563 085 00 • e-post [registrator@uka.se](mailto:registrator@uka.se) • [www.uka.se](http://www.uka.se)

# Innehåll

Innehåll .....	3
Sammanfattning .....	4
Inledning .....	5
Resultat .....	6
Registrerade studenter .....	6
Högskolenybjäre .....	9
Programnybjäre .....	12
Avslutande kommentar .....	15
Bilaga 1 .....	16

# Sammanfattning

UKÄ presenterar preliminära uppgifter över hur många som studerar på grundnivå och avancerad nivå i högskolan under höstterminen, i syfte att ge en så aktuell bild som möjligt av utvecklingen. De preliminära uppgifterna skiljer sig historiskt någon eller några procentenheter från de definitiva uppgifterna som publiceras i april efterföljande år.

De preliminära uppgifterna visar att det under höstterminen 2024 fanns 391 400 registrerade studenter i högskolan, vilket är 17 700 studenter fler än höstterminen 2023 (preliminära uppgifter). Ökningen motsvarar knappt 5 procent. Uppgifterna visar en fortsatt uppåtgående trend för antalet registrerade studenter och nybörjare inom högskolan, efter minskningen för några år sedan. Antalet svenska studenter ökade med 15 910, medan antalet inresande studenter steg med 1 820, jämfört med föregående hösttermin.

Även antalet studenter som för första gången är registrerade vid en svensk högskola, så kallade högskolenybörjare, var fler under höstterminen 2024 jämfört med höstterminen innan. Totalt fanns 78 700 högskolenybörjare höstterminen 2024, vilket motsvarar en ökning med 6 procent. Antalet svenska högskolenybörjare och antalet inresande högskolenybörjare ökade med 3 420 respektive 1 940 studenter jämfört med höstterminen 2023.

Antalet programnybörjare ökade markant på både yrkesexamensprogram och på de generella programmen höstterminen 2024. Antalet programnybörjare på yrkesexamensprogram ökade med 6 procent jämfört med höstterminen 2023. Vissa yrkesexamensprogram, till exempel program mot civilingenjörsexamen, uppvisade ännu större ökning. På generella och konstnärliga program ökade antalet programnybörjare med 10 procent höstterminen 2024 jämfört med höstterminen innan. Den största ökningen, både i antal och procentuellt, skedde på program mot masterexamen, där antalet nybörjare ökade med 15 procent eller 2 670 fler programnybörjare.

# Inledning

I denna rapport presenterar vi preliminära uppgifter för nybörjare och registrerade studenter i den svenska högskolan under höstterminen 2024. Syftet är att ge en så aktuell bild som möjligt av utvecklingen, men det är viktigt att notera att uppgifterna bör ses som en indikation på hur utvecklingen har sett ut för den senaste höstterminen.

De preliminära uppgifterna för registrerade studenter har historiskt reviderats uppåt i den slutliga statistiken. De senaste höstterminerna har de definitiva siffrorna legat 2–3 procent högre än de preliminära uppgifterna, det kan främst relateras till förändringar bland antalet registrerade inresande studenter. Även de preliminära uppgifterna för antalet högskolenybörjare revideras. De definitiva uppgifterna för samma period har historiskt legat 1–1,5 procent lägre än de preliminära siffrorna.

## Metod och avgränsningar

Uppgifterna har samlats in av Statistiska centralbyrån (SCB) på uppdrag av Universitetskanslersämbetet (UKÄ). Endast de lärosäten som är anslutna till studiedokumentationssystemet Ladok ingår i underlaget. De definitiva uppgifterna för höstterminen 2024 kommer att publiceras under april 2025. För ytterligare information om de preliminära uppgifterna, se bilaga 1.

Alla jämförelser i analysen har gjorts mot tidigare höstterminers preliminära uppgifter. Uppgifter om totalsummor har avrundats till närmaste hundratal och delsummor till närmaste tiotal.

## Kompletterande material

Till rapporten bifogas en Excel-fil med ett sifferunderlag för de tabeller och figurer som redovisas i rapporten. Filen ger möjlighet till en fördjupad analys av det statistiska materialet.

# Resultat

## Registrerade studenter

### Fortsatt ökning av antalet studenter i högskolan

Enligt de preliminära uppgifterna fanns det totalt 391 400 studenter registrerade på utbildningar på grundnivå eller på avancerad nivå under höstterminen 2024. Detta är 17 700 fler än under höstterminen 2023, en ökning som motsvarar 5 procent (se tabell 1).

Både antalet svenska och inresande studenter har blivit fler. I antal räknat har de svenska studenterna ökat mer, medan den relativa ökningen är större i studentgruppen med inresande studenter. Den relativa ökningen av inresande studenter är dubbelt så stor som den för svenska studenter.

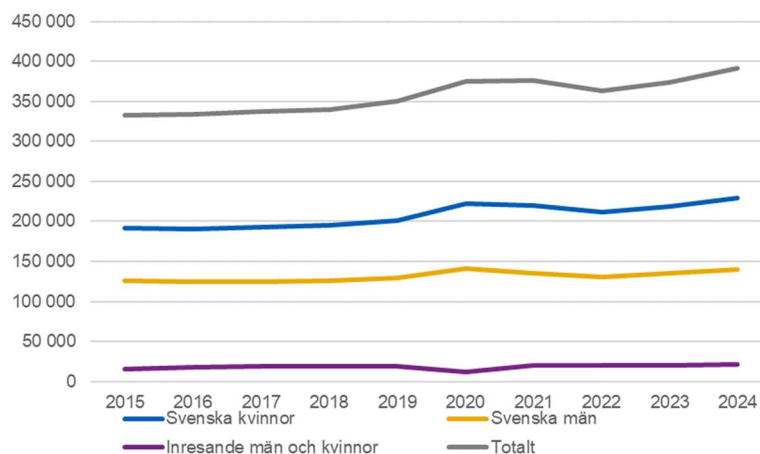
Tabell 1. Preliminära uppgifter över antalet registrerade studenter höstterminen 2024, uppdelat på svenska och inresande studenter samt förändring jämfört med de preliminära uppgifterna för höstterminen 2023.

	Höstterminen 2023	Höstterminen 2024	Förändring i antal	Procentuell förändring
Svenska studenter	353 840	369 750	15 910	4
Inresande studenter	19 880	21 690	1 820	9
<b>Totalt</b>	<b>373 700</b>	<b>391 400</b>	<b>17 700</b>	<b>5</b>

Figur 1 visar utvecklingen av antalet registrerade studenter från höstterminen 2015 och framåt. Trenden är en stabil ökning över tid, med undantag för en viss nedgång under höstterminerna 2020 och 2021 (se figur 1).

Enligt de preliminära uppgifterna har antalet registrerade studenter ökat från 333 300 under höstterminen 2015 till 391 400 under höstterminen 2024. Det innebär en ökning med 58 100 studenter, eller 17 procent, över en tioårsperiod.

Figur 1. Preliminära uppgifter över antalet registrerade studenter höstterminerna 2015–2024, uppdelat på svenska och inresande studenter.

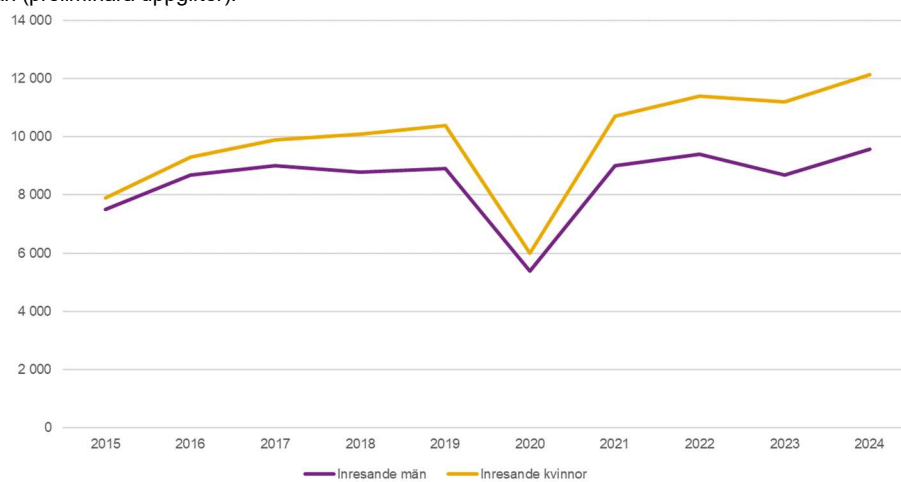


Könsfördelningen bland höstterminens registrerade studenter skiljer sig mellan svenska och inresande. De svenska studenterna bestod till 62 procent av kvinnor och 38 procent av män, motsvarande fördelning bland inresande studenter var 56 procent kvinnor och 44 procent män. Jämfört med höstterminen 2023 är könsfördelningen oförändrad i bägge grupperna.

Utvecklingen av antalet inresande studenter har tydligt påverkats av pandemin och i figur 2 framgår förändringen över tid. Figuren visar att den långsiktiga trenden är relativt oförändrad sedan höstterminen 2017, med undantag för höstterminen 2020 (under pandemin). Det framgår även att könsfördelningen bland de inresande studenter inte påverkades märkbart av pandemin.

Över tid har andelen kvinnor bland de inresande studenterna ökat. Höstterminen 2015 var andelen kvinnor 51 procent och andelen män 49 procent. Andelen kvinnor har sedan dess succesivt ökat, men det ser ut som att den under höstterminerna 2023 och 2024 har stabiliserats på 56 procent (se tabellbilaga för detaljerade uppgifter).

Figur 2. Antalet inresande studenter höstterminerna 2015–2024, uppdelat efter kvinnor och män (preliminära uppgifter).





## Högskolenybjäre

Vi övergär nu till att redovisa de preliminära uppgifterna för antalet högskolenybjäre, vilket avser de studenter som för första gängen är registrerade vid en svensk högskola, antingen på grundnivå eller på avancerad nivå (se bilaga 1).

### Kraftig ökning av antalet högskolenybjäre

Under höstterminen 2024 ökade antalet högskolenybjäre jämfört med höstterminen 2023. Totalt registrerades 78 700 högskolenybjäre på utbildningar på grundnivå och avancerad nivå, en ökning med 5 400 studenter eller 7 procent (se tabell 2). Majoriteten av högskolenybjärarna, cirka två tredjedelar, var svenska studenter. De uppgick till 59 300, vilket är 3 420 fler än höstterminen 2023. Ökningen motsvarar 6 procent. Antalet inresande högskolenybjäre uppgick till totalt 19 360, vilket även det utgör en ökning. Jämfört med höstterminen 2023 har det tillkommit 1 940 inresande studenter, ökningen motsvarar 11 procent.

Tabell 2. Preliminära uppgifter över antalet högskolenybjäre höstterminen 2024, uppdelat på svenska och inresande samt förändring jämfört med höstterminen 2023. Uppgifter om totalsummor har avrundats till jämna 100-tal, delsummor till jämna 10-tal.

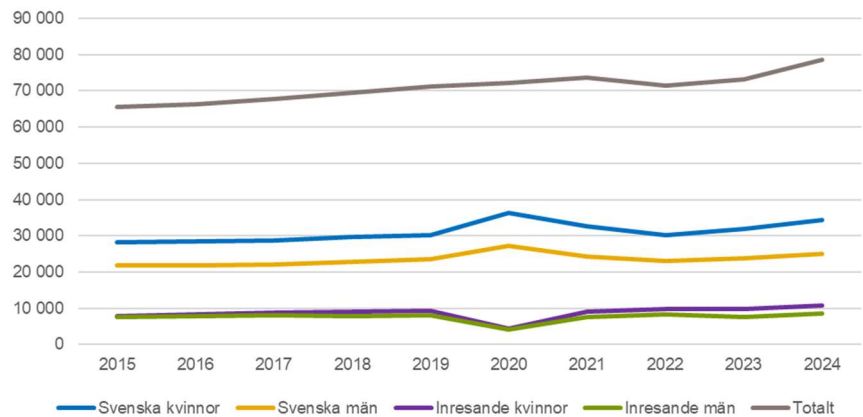
	Höstterminen		Förändring	
	2023	2024	Antal	Andel (%)
Svenska nybjäre	55 880	59 300	3 420	6
Inresande nybjäre	17 420	19 360	1 940	11
<b>Totalt</b>	<b>73 300</b>	<b>78 700</b>	<b>5 400</b>	<b>7</b>

### Fler kvinnor bland inresande studenter

Figur 3 visar utvecklingen av antalet högskolenybjäre i de preliminära uppgifterna för höstterminerna 2015–2024. Könsfördelningen bland högskolenybjärarna var 57 procent kvinnor och 43 procent män, vilket är oförändrat jämfört med höstterminen 2023.

Andelen kvinnor bland högskolenybjärarna har däremot ökat över tid, framför allt på grund av en ökande andel kvinnor bland inresande studenter. Höstterminen 2015 var 51 procent av de inresande högskolenybjärarna kvinnor, andelen har därefter successivt stigit till 57 procent under höstterminen 2024, vilket jämfört med föregående hösttermin är en ökning med 1 procentenhet. Mer detaljerade uppgifter finns i figur 3 i excelbilagan.

Figur 3. Preliminära uppgifter över antalet högskolenybjörjare på grundnivå och avancerad nivå under höstterminerna 2015–2024 uppdelat på svenska och inresande studenter samt kvinnor och män.



Bland de svenska högskolenybjörjarna ökade både antalet kvinnor och män under höstterminen 2024 jämfört med föregående hösttermin.

Sett till könsfördelningen bland de svenska högskolenybjörjarna ökade andelen kvinnor med 1 procentenhet till 58 procent, medan andelen män minskade till 42 procent. Förändringen är intressant eftersom könsfördelningen varit stabil under höstterminerna 2020–2023, kvinnorna utgjorde då 57 procent och männen 43 procent av högskolenybjörjarna.

### Fler yngre studenter bland högskolenybjörjarna

Figur 4 visar antalet svenska högskolenybjörjare under höstterminerna 2015 till och med 2024, uppdelat efter åldersgrupper. Den största förändringen jämfört med föregående hösttermin skedde i åldersgruppen med svenska högskolenybjörjare i åldern 20–21 år, som ökade mest både i antal och andel. Antalet i denna åldersgrupp ökade från 18 940 till 20 830, en ökning med 10 procent. Andelen gruppen utgör av det totala antalet nybjörjare ökade jämfört med höstterminen 2023 från 34 till 35 procent. Åldersgruppen 22–24 år ökade med 1 030 personer, från 9 510 till 10 540 och andelen gruppen utgör ökade från 17 till 18 procent.

Åldersgruppen under 19 år utgjorde 27 procent av högskolenybjörjarna höstterminen 2024, en minskning med 1 procentenhet jämfört med höstterminen 2023. Antalet individer i gruppen ökade något, från 15 160 till 15 380 högskolenybjörjare. Minskningen i andel beror på att åldersgruppen inte ökat i samma utsträckning som det totala antalet högskolenybjörjare, deras andel sjönk därför från 27 till 26 procent av högskolenybjörjarna.

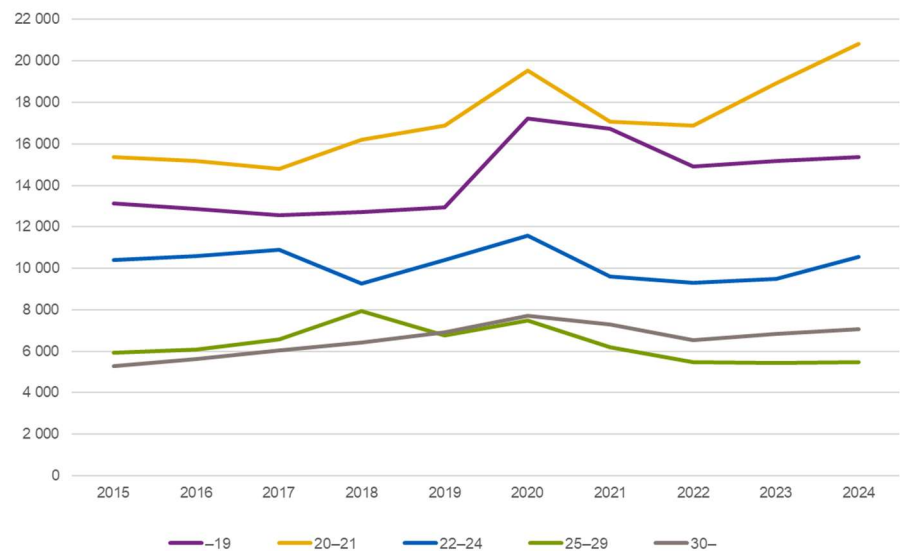
Högskolenybjörjarna i åldersgruppen 25–29 år ökade marginellt, från 5 430 till 5 470 högskolenybjörjare. Även denna åldersgrupps andel av

samtliga högskolenybjörjare minskade, från 10 procent till 9 procent – vilket är den lägsta andelen som noterats under den redovisade perioden.

Gruppen med nybjörjare 30 år eller äldre ökade från 6 840 till 7 070 men i och med att det totala antalet högskolenybjörjare också blivit fler utgör de samma andel som föregående hösttermin, 12 procent.

Sammanfattningsvis visar siffrorna för höstterminen 2024 på en ökning av högskolenybjörjare i samtliga åldersgrupper. De största ökningarna skedde bland 20–21-åringar och 22–24-åringar, medan gruppen 25–29 år hade den minsta ökningen. Andelen nybjörjare i åldersgruppen 25–29 år minskade något, medan andelen för de som är 30 år och äldre förblev oförändrad. Trenden pekar på att ökningen av yngre högskolenybjörjare är större än ökningen av äldre.

Figur 4 Preliminära uppgifter över antalet svenska högskolenybjörjare i olika åldersgrupper höstterminerna 2015–2024.



## Programnybörjare

Vi går nu vidare till att analysera antalet programnybörjare, det vill säga studenter som för första gången registreras på ett specifikt utbildningsprogram inom svensk högskola. Detta inkluderar yrkesexamensprogram, generella program samt konstnärliga program. Gruppen omfattar både högskolenybörjare och studenter som tidigare har bedrivit studier vid en svensk högskola. Historiskt sett har skillnaderna mellan preliminära och definitiva uppgifter för programnybörjare varit små på en övergripande nivå. Större avvikelser kan förekomma för enskilda program.

### Fler programnybörjare på civilingenjörs- och läraryrkesprogram

Antalet nybörjare på yrkesexamensprogram ökade enligt de preliminära uppgifterna för höstterminen 2024 (tabell 3). Totalt registrerades 41 000 programnybörjare på yrkesexamensprogram, en ökning med 2 300 studenter eller 6 procent fler än höstterminen 2023.

Enligt de preliminära uppgifterna ökade antalet programnybörjare inom de flesta program. Bland de största ökningarna utmärker sig civilingenjörsprogrammen, som hade 680 programnybörjare fler än föregående hösttermin, en ökning på 9 procent.

Antalet programnybörjare har ökat märkbart på flera yrkesexamensprogram. Program som leder till ämneslärarexamen och speciallärarexamen ökade med 6 procent respektive 31 procent. Bland de mindre programmen var ökningen procentuellt sett ännu större, men det är viktigt att notera att på program med få studenter kommer även små förändringar i antal att ge stora procentuella ökning. Till exempel tredubblades antalet programnybörjare på programmet för djursjukskötarexamen till 300, och antalet nybörjare på psykoterapeutexamen fyrdubblades jämfört med föregående hösttermin. Trots detta var det totala antalet studenter för dessa program relativt lågt, med 200 programnybörjare.

Antalet programnybörjare minskade på 11 av de 49 yrkesexamensprogrammen. Minskningarna var dock små, med totalt cirka 160 färre programnybörjare på dessa 11 program.

Tabell 3. Preliminära uppgifter över antalet programnybörjare på de största yrkesexamensprogrammen höstterminen 2024 samt förändring jämfört med höstterminen 2023. Uppgifterna i tabellen är avrundade till 10-tal.

Program som leder till yrkesexamen	Ht 2023		Ht 2024		Förändring	
	Antal	Andel (%)	Antal	Andel (%)	Antal	Andel (%)
<b>Yrkesexamen totalt</b>	<b>38 800</b>		<b>41 000</b>		<b>2 300</b>	<b>6</b>
<i>varav</i>						
Läkarexamen	900		890		-20	-2
Juristexamen	1 380		1 370		-10	-1
Civilekonomexamen	1 500		1 520		20	1
Socionomexamen	2 060		2 070		10	0
Förskolläraryrkesexamen	1 760		1 760		0	0
Specialistsjuksköterskeexamen	2 110		2 220		110	5
Sjuksköterskeexamen	3 050		3 010		-40	-1
Grundläraryrkesexamen	2 990		3 100		110	4
Ämnesläraryrkesexamen	3 250		3 440		190	6
Högskoleingenjörsexamen	3 930		4 070		140	4
Civilingenjörsexamen	7 930		8 610		680	9

## Fler programnybörjare på generella och konstnärliga program

Antalet programnybörjare på program som leder till en generell eller konstnärlig examen var totalt 57 300 under höstterminen 2024 (se tabell 4). Det var 5 100 studenter, eller drygt 10 procent fler än höstterminen 2023. Denna kategori inkluderar program som leder till högskoleexamen, kandidatexamen, magisterexamen och masterexamen. Den största ökningen i antal skedde på program som leder till kandidat- och masterexamen, som ökade med 1 950 respektive 2 670 programnybörjare jämfört med föregående hösttermin<sup>1</sup>.

Tabell 4. Preliminära uppgifter över antalet nybörjare på program mot generell och konstnärlig examen höstterminen 2024, könsfördelning och förändring jämfört med 2023. Uppgifterna i tabellen är avrundade till jämna tiotal och totalerna är nettoräknade.

Program mot generell och konstnärlig examen	Antal nybörjare		Förändring		Könsfördelning (%)	
	ht 2023	ht 2024	Antal	Andel (%)	Kvinnor	Män
Högskoleexamen	1 320	1 500	180	14	45/55	
Kandidatexamen	28 300	30 250	1 950	7	58/42	
Magisterexamen	4 700	5 050	350	8	59/41	
Masterexamen	17 980	20 650	2 670	15	55/45	
<b>Totalt (netto)</b>	<b>52 200</b>	<b>57 300</b>	<b>5 100</b>	<b>10</b>	<b>56/44</b>	

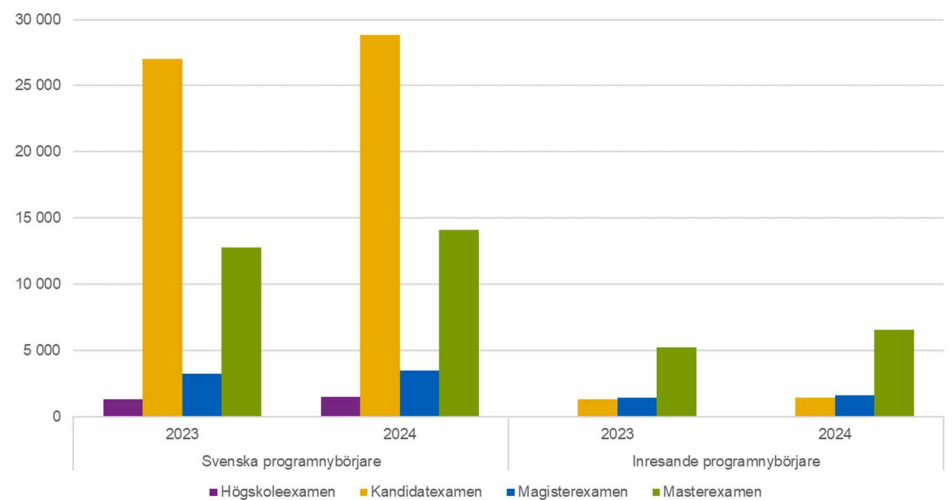
<sup>1</sup> Mer information om program mot en generell och konstnärlig examen finns i statistiskt meddelande *Sökande och antagna till högskoleutbildning på grundnivå och avancerad nivå höstterminen 2024* (UF 46 SM 2401)

Ökningen av antalet programnybörjare gäller både inresande och svenska studenter på program som leder till en generell eller konstnärlig examen. Totalt ökade antalet inresande nybörjare med 17 procent, medan antalet svenska nybörjare ökade med 7 procent, jämfört med föregående hösttermin.

En stor del av ökningen bland de inresande nybörjarna beror på att fler internationella studenter väljer program som leder till masterexamen (se figur 5). Antalet inresande studenter på dessa program ökade med 1 300, vilket motsvarar 82 procent av den totala ökningen bland de inresande programnybörjarna.<sup>2</sup> Bland de svenska studenterna är ökningen mer utspridd över alla program.

Ökningen av antalet programnybörjare på program som leder till en kandidatexamen beror främst på att fler svenska studenter har sökt till dessa program. 51 procent av den totala ökningen bland svenska programnybörjare återfinns på just kandidatexamensprogram, vilket tyder på ett växande intresse bland svenska studenter för utbildningar som leder till antingen en generell eller konstnärlig kandidatexamen.

Figur 5. Preliminära uppgifter över antalet svenska och inresande nybörjare på program mot generell och konstnärlig examen höstterminen 2024, förändring jämfört med 2023.



<sup>2</sup> SM:et Internationell studentmobilitet i högskolan 2023/24 (UF 20 SM 2402)

# Avslutande kommentar

De preliminära uppgifterna för höstterminen 2024 ger en indikation på utvecklingen av antalet studenter och nybörjare vid svenska högskolor. Bilden bekräftas av uppgifterna om sökande och antagna för höstterminen 2024<sup>3</sup>. Uppgifterna visar på ett fortsatt stort intresse för högre utbildning, särskilt inom generella program där det skett en ökning med 10 procent jämfört med höstterminen 2023.

Även yrkesexamensprogrammen har en positiv utveckling. Höstterminen 2024 antogs 41 000 programnybörjare till dem, vilket är en ökning med 2 300 personer eller 6 procent jämfört med höstterminen innan. De största ökningarna stod civilingenjörsprogrammen för tillsammans med programmen mot en ämnesläraryrkesexamen och specialläraryrkesexamen. De preliminära uppgifterna pekar på att högskolan fortsätter attrahera studenter i stor omfattning, både från Sverige och internationellt.

Inför vårterminen 2025 rapporterar Universitets- och högskolerådet att 252 100 personer har sökt en högskoleutbildning, vilket är en ökning med 5 procent jämfört med vårterminen 2024. Detta utgör den näst största ökningen för en vårtermin sedan det gemensamma antagningssystemet NyA infördes 2008. Ökningen var särskilt markant bland sökande i åldersgrupperna 20–24 år och 35 år och äldre, där båda grupperna ökade med 8 procent<sup>4</sup>.

---

<sup>3</sup> Sökande och antagna i UKÄ:s databas, [www.uka.se/statistik--analys/hogskolan-i-siffror.html](http://www.uka.se/statistik--analys/hogskolan-i-siffror.html)

<sup>4</sup> UHR:s rapport "Antagning till högre utbildning vårterminen 2025 Statistik i samband med sista anmälningssdag" Diarienummer 1.1.1-00339-2024

# Bilaga 1

## Preliminära uppgifter

I oktober varje år samlar statistikmyndigheten SCB, på uppdrag av UKÄ, in preliminära uppgifter ifrån lärosätena om antalet studenter. Uppgifterna är ett utdrag från lärosätenas studiedokumentationssystem Ladok precis som andra uppgifter som ligger till grund för den officiella högskolestatistiken. Endast lärosäten som är anslutna till Ladok ingår därmed i uppgifterna. Uppgifterna sammanställs och granskas på SCB men processen är inte lika omfattande som för de definitiva uppgifterna som redovisas i april efterföljande år. Detta för att uppgifterna ska vara så aktuella som möjligt.

De preliminära uppgifterna för höstterminerna avser personer som registrerat sig senast i mitten på oktober. Personer som registrerat sig senare är inte inkluderade i de preliminära uppgifterna, men täcks in i de definitiva uppgifterna och i läsårsuppgifterna som redovisas i oktober efter läsårets slut. Personer som avbrutit studier tidigt kan, beroende på lärosätenas rutiner kring avregistrering, vara inkluderade i de preliminära uppgifterna men inte i de definitiva. För några program varierar andelen som antas på hösten respektive på våren vilket kan påverka jämförbarheten. Detta kan också inverka på läsårsuppgifterna. I de preliminära uppgifterna kan det i gruppen svenska studenter förekomma inresande studenter som inte har identifierats som inresande. De definitiva uppgifterna genomgår en manuell granskning i vilken inresande student som klassats som svenska studenter identifieras och kategoriseras om.

## Registrerade studenter

De definitiva uppgifterna för registrerade studenter har de senaste höstterminerna varit mellan 2–3 procent högre än de preliminära uppgifterna respektive termin. Detta beror främst på att personer som registrerat sig senare än mitten på oktober inte kommer med i preliminära uppgifterna.

Skillnad mellan preliminära uppgifter och den slutliga statistiken respektive hösttermin.

Ht 2017	Ht 2018	Ht 2019	Ht 2020	Ht 2021	Ht 2022
2,5%	2,7%	2,6%	2,4%	2,3%	2,6%

## Högskolenybörjare

Under de senaste höstterminerna har de definitiva uppgifterna varit 1–1,5 procent lägre än de preliminära uppgifterna. Detta kan bero på att



nybörjare som avregistrerat sig tidigt på terminen fortfarande är kvar i systemet eller att en student är registrerad som nybörjare men tidigare har studerat i högskolan. Detta har ändrats när de definitiva uppgifterna redovisas.

## **Programnybörjare på yrkesexamensprogram**

Under de senaste höstterminerna har det varit mycket små skillnader mellan preliminära uppgifter och definitiva uppgifter för nybörjare på yrkesexamensprogram, med undantag för enstaka program.

## **Ladok**

Av Sveriges 48 lärosäten är 40 anslutna till och levererar uppgifter från Ladok<sup>5</sup>. Förutom Handelshögskolan i Stockholm och Beckmans designhögskola är det endast några av de mindre enskilda utbildningsanordnarna och enskilda psykoterapianordnarna som inte är anslutna till Ladok.

---

<sup>5</sup> Lista på anslutna lärosäten finns på <https://ladok.se/om-oss/partner>

Universitetskanslersämbetet (UKÄ) ska bidra till att stärka den svenska högskolan och Sverige som kunskapssamhälle. Vi granskar kvaliteten på högskoleutbildningarna, vi analyserar och följer upp utvecklingen inom högskolan och vi bevakar studenternas rättssäkerhet.

**uka.se**

