

Universitet och högskolor

Internationell studentmobilitet i högskolan 2023/24

Higher education. International mobility in higher education from a Swedish perspective 2023/24

I korta drag

Svag ökning av inresande studenter

Antalet nya inresande studenter ökade med 1 procent under det senaste läsåret och uppgick till 25 700. Det var fler än läsåret 2019/20, som var det sista läsåret innan coronapandemins negativa påverkan på den internationella studentmobiliteten till och från Sverige. Både antalet inresande och utresande studenter har ökat de senaste tre läsåren. Under 2023/24 var det utbytesstudenterna som stod för ökningen, medan freemover-studenterna minskade något.

Antalet utresande studenter från Sverige läsåret 2023/24 var i princip oförändrat jämfört med föregående läsår. Det har skett en svag ökning av antalet utresande utbytesstudenter, medan de utresande freemover-studenterna minskat något. De utresande freemover-studenterna har sedan länge haft en nedåtgående trend som fortsatt under och efter pandemin. De senaste tio läsåren har antalet utresande freemover-studenter minskat från 19 100 till 13 500.

Stora skillnader vad gäller studietid

Majoriteten av de inresande studenterna läste en eller två terminer i Sverige, men skillnaden mellan utbytesstudenter och freemover-studenter var stor. Andelen som enbart läste en termin var betydligt större bland utbytesstudenter än bland freemover-studenter. Samma mönster fanns även för utresande studenter. Skillnaderna i studietid beror till stor del på att freemover-studenterna i mycket större utsträckning läste på ett program medan i stort sett samtliga utbytesstudenter läste fristående kurser.

Flest kvinnor bland de inresande studenterna

Av de 25 700 nya inresande studenterna läsåret 2023/24 var 56 procent kvinnor och 44 procent män. Jämfört med läsåret innan ökade antalet kvinnor med 3 procent medan männen minskade med 2 procent. Det var bland freemover-studenterna som kvinnorna ökade mest och männen minskade. Minskningen beror bland annat på att freemover-studenter från Pakistan minskat kraftigt det senaste läsåret, varifrån majoriteten av studenterna är män.



Gunnar Söderman, UKÄ, tfn 08-563 085 79
fornamn.efternamn@uka.se



Angelina Hauzar, SCB, tfn 010-479 68 29
fornamn.efternamn@scb.se

Statistiken har producerats av SCB på uppdrag av Universitetskanslersämbetet, som ansvarar för officiell statistik inom området.

ISSN 1654-3424 Serie Utbildning och forskning. Utkom den 28 november 2024.

URN:NBN:SE:SCB-2023-UF20SM2402_pdf

Tidigare publicering: Se avsnittet Kort om statistiken.

Utgivare av Statistiska meddelanden är Joakim Stymne, SCB.

Flest nya inresande från EU/EES och Schweiz

Läsåret 2023/24 kom 12 440 av de nya inresande studenterna från länder inom EU/EES och Schweiz och 9 240 från länder utanför EU/EES och Schweiz. Jämfört med föregående läsår har antalet från EU/EES och Schweiz ökat medan antalet från utan EU/EES minskat något.

Av de 12 990 inresande utbytesstudenter som var nybörjare i svensk högskoleutbildning läsåret 2023/24 kom 75 procent från Europa. Därefter följde Asien med 14 procent. De enskilt största länderna var Tyskland, Frankrike och Italien.

Bland de inresande freemover-studenterna kom 31 procent av de 12 680 nybörjarna från Asien. Därefter följde Europa med 28 procent. De enskilt största länderna var Kina, Indien och Tyskland. För en stor andel av de nya inresande freemover-studenterna, 31 procent, saknades uppgift om land.

Flest nya inresande vid Lunds universitet

Lunds universitet var det lärosäte som hade flest nya inresande studenter, 3 530. Därefter följde Stockholms universitet med 2 480 och Uppsala universitet med 2 420.

Högst andel nya inresande studenter av det totala antalet nybörjare hade Handelshögskolan i Stockholm med 73 procent. Vid Kungl. Musikhögskolan i Stockholm, som hade näst högst andel, var andelen 70 procent.

De flesta inresande freemover-studenterna läser masterprogram

Fyra av fem freemover-studenter läsåret 2023/24 studerade på avancerad nivå. Av de nya inresande freemover-studenterna som läste på ett program var det 66 procent som läste ett masterprogram och 14 procent som läste ett magisterprogram. Därefter var den största gruppen freemover-studenter som läste ett program mot kandidatexamen, 13 procent.

Populärt för utresande att studera i Europa och Nordamerika

Majoriteten av de utresande studerade i Europa under läsåret 2023/24. Även Nordamerika och speciellt Förenta staterna lockade många svenska studenter. Förenta staterna och Förenade kungariket var de enskilt största mottagarländerna läsåret 2023/24. Därefter följde Nederländerna, Frankrike och Spanien. De fem länderna tog tillsammans emot 39 procent av alla studenter som reste ut från Sverige.

Studenternas val av länder har förändrats över tid. Under de senaste tio läsåren har Förenade kungariket och Förenta staterna tappat många utresande från Sverige, medan antalet till bland annat Lettland, Italien och Nederländerna har ökat.

Innehåll

Statistiken med kommentarer	4
<hr/>	
Internationell mobilitet – en övergripande bild	4
Nya inresande studenter	8
Utvecklingen de senaste tio läsåren	9
Nya inresande studenter efter ålder	11
Nya inresande studenter efter geografiskt område	12
Nya inresande studenter efter studieinriktning	17
Nya inresande studenter per universitet och högskola	20
Nya inresande utbytesstudenter per utbytesprogram	23
Nya inresande freemover-studenter som betalar studieavgifter	24
Utresande studenter	29
Utvecklingen läsåren 2014/15 till 2023/24	30
Utresande studenter efter ålder	31
Utresande studenter efter geografiskt område	32
Utresande freemover-studenter efter studieinriktning	34
Utresande utbytesstudenter per utbytesprogram	38
Utlandsstudier bland examinerade i Sverige	39
Kort om statistiken	42
<hr/>	
Statistikens ändamål och innehåll	42
Definitioner och förklaringar	42
Information om statistikens framställning	45
Information om statistikens kvalitet	46
Bra att veta	46
In English	47
<hr/>	
Summary	47
List of terms	49

Statistiken med kommentarer

Internationell mobilitet – en övergripande bild

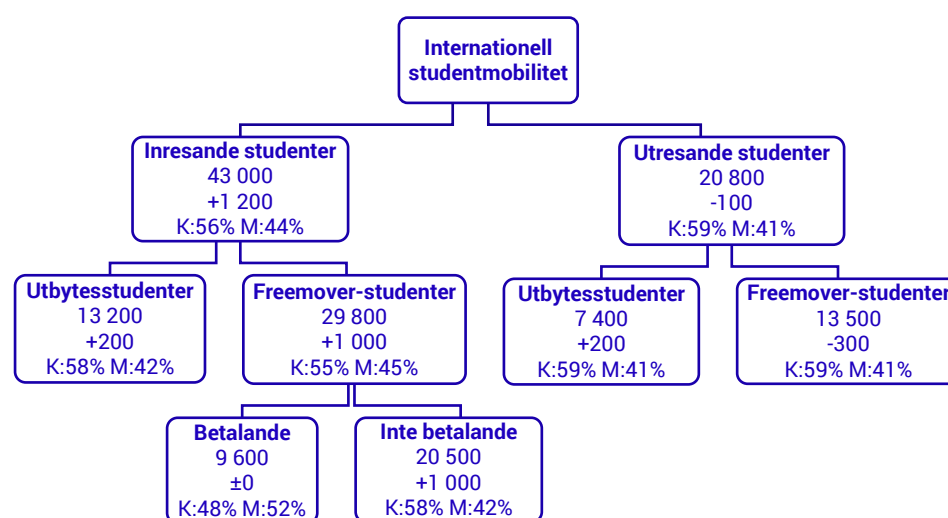
Syftet med det här Statistiska meddelandet (SM) är att ge en bild av den internationella studentmobiliteten inom högskolan ur ett svenskt perspektiv. Med internationell mobilitet avses utländska studenter som kommer till Sverige för att studera och svenska studenter som åker utomlands för att studera. De här två grupperna kallas i SM:et för inresande respektive utresande studenter. Redovisningen avser högskoleutbildning på grundnivå och avancerad nivå. De flesta siffror i det här SM:et är avrundade till närmaste 10-tal eller 100-tal, vilket innebär att delsummer och totalsiffror inte alltid stämmer överens.

Gruppen **inresande studenter** består av utbytesstudenter som deltar i ett utbytesprogram vid svenska lärosäten samt studenter som anordnar sina studier i Sverige på egen hand, så kallade freemover-studenter. Med freemover-studenter avses personer som beviljats uppehållstillstånd för studier, utrikes födda som invandrat mindre än sex månader innan studiestarten och övriga personer som saknar uppgift om svenskt personnummer i högskolornas administrativa system.

Huvuddelen av redovisningen avser nya inresande studenter, det vill säga inresande som läste i Sverige för första gången, och som därmed är nybörjare i svensk högskoleutbildning. Delar av redovisningen avser dock det totala antalet inresande studenter på grundnivå och avancerad nivå. Från och med hösten 2011 måste freemover-studenter från länder utanför EU/EES och Schweiz betala studieavgift för att studera i Sverige. De inresande utbytesstudenterna berörs inte av studieavgifterna.

Även de **utresande studenterna** består av utbytesstudenter och freemover-studenter. Utbytesstudenter deltar i ett utbytesprogram som anordnas av svenska och utländska lärosäten. Utresande freemover-studenter består av de som haft studiemedel från Centrala studiestödsnämnden (CSN) för studier utomlands och som anordnat dem på egen hand¹. En övergripande sammanställning över antalet inresande och utresande studenter i de olika grupperna framgår av figur 1.

Figur 1. Olika grupper av studenter inom internationell studentmobilitet. Antal läsåret 2023/24, förändringen mellan läsåren 2022/23 och 2023/24, samt andel kvinnor och män.



¹ I tidigare statistiska meddelanden har även studenter som fått studiemedel från CSN för att läsa språkkurser utomlands redovisats bland utresande studenter. Från och med läsåret 2015/16 har CSN klassificerat om merparten av språkkurserna från eftergymnasial nivå till gymnasial nivå. Det totala antalet utresande studenter per läsår har justerats.

Annan statistik om internationell mobilitet

I det här SM:et redovisas statistik om internationell mobilitet för studenter på grundnivå och avancerad nivå. För mer information se:

- Universitet och högskolor, Årsrapport 2024, <https://www.uka.se/vara-resultat/arsrapporten>
- Universitetskanslersämbetets statistikdatabas, <https://www.uka.se/vara-resultat/statistik/hogskolan-i-siffror>
- Statistik om internationell mobilitet bland doktorander: <https://www.uka.se/om-oss/nyheter/nyhetsartiklar/2023-02-28-mer-an-en-fjardedel-av-doktoranderna-var-utomlands-under-forskarutbildningen>
- Eurostats statistik om learning mobility: https://ec.europa.eu/eurostat/statistics-explained/index.php?title=Learning_mobility_statistics

Fler inresande än utresande studenter

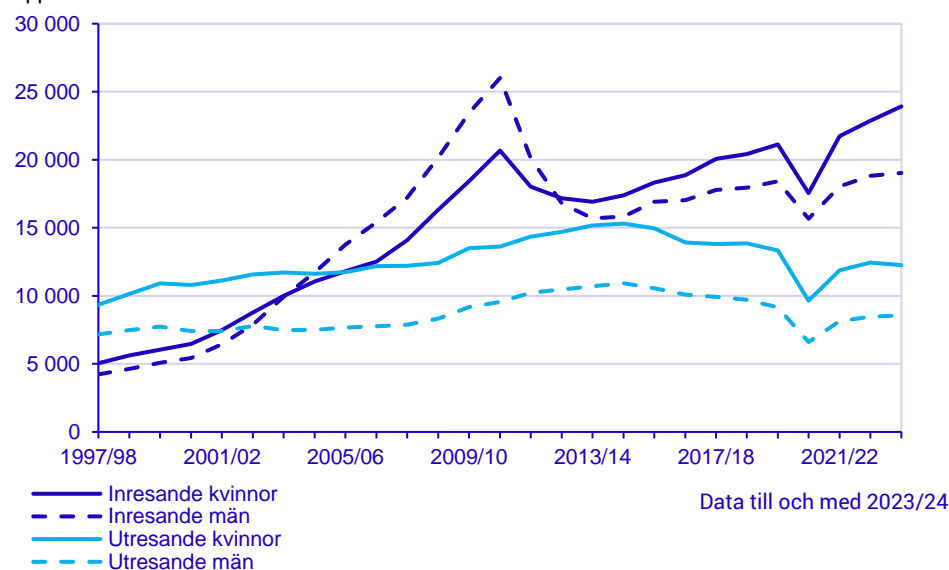
Läsåret 2023/24 var antalet inresande studenter i svensk högskoleutbildning 43 000. Mellan 1997/98 och 2010/11 ökade antalet inresande studenter för varje läsår. Hösten 2011 infördes studieavgifter för inresande freemover-studenter från länder utanför EU/EES och Schweiz, vilket gjorde att antalet inresande sjönk fram till 2013/14. Sedan dess har antalet inresande ökat. Under 2020/21 minskade antalet inresande studenter kraftigt till följd av pandemin, men under de senaste tre läsåren har antalet inresande studenter återhämtat sig och är nu fler än innan pandemin. Sedan 2018/19 har antalet kvinnliga inresande freemover-studenter varit fler än de var innan studieavgifterna infördes 2010/11.

Under läsåret 2023/24 studerade 20 800 svenska studenter utomlands. Antalet utresande studenter ökade under nästan varje läsår mellan 1997/98 och 2014/15, men därefter har det varit en nedåtgående trend bland de utresande studenterna. Under 2020/21 skedde en kraftig minskning av utresande studenter till följd av pandemin. Det senaste tre läsåren har antalet utresande återhämtat sig något, men de utresande studenterna är färre än innan pandemin.

Sedan 2003/04 har det varit fler inresande studenter till Sverige än studenter från Sverige som studerade utomlands. Innan dess var det fler utresande än inresande studenter.

Figur 2. Antal inresande och utresande studenter läsåren 1997/98–2023/24

Uppdelat efter inresande och utresande och kön.



Könsfördelningen var något mer jämn bland inresande än utresande studenter läsåret 2023/24. Bland inresande var 56 procent kvinnor och 44 procent män. Motsvarande andelar bland utresande var 59 procent kvinnor och 41 procent män. För inresande var könsfördelningen mer jämn bland freemover-studenter, men för utresande var den ungefär lika jämn i båda grupperna.

Många inresande ordnade sina studier i Sverige på egen hand

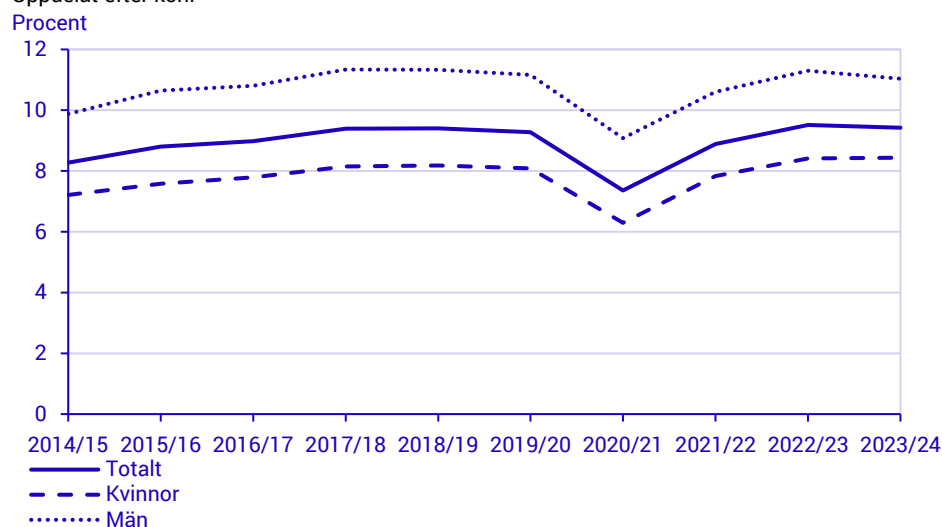
Majoriteten av de inresande studenterna består av freemover-studenter. Av de 43 000 inresande studenterna läsåret 2023/24 var 29 800 freemover-studenter, medan 13 200 studerade inom ramen för utbytesprogram mellan svenska och utländska lärosäten. I samband med pandemin minskade antalet inresande utbytesstudenter kraftigt, men under de senaste läsåren har antalet återgått till samma nivå som innan pandemin.

Inresande utgör nästan en tiondel av alla studenter

Av det totala antalet studenter i Sverige var 9 procent inresande studenter läsåret 2023/24. Andelen har legat på 8–10 procent under de senaste tio läsåren, med undantag för läsåret 2020/21 när andelen var 7 procent till följd av coronapandemin. Andelen inresande studenter har under hela perioden varit högre bland män än bland kvinnor.

Figur 3. Andel inresande studenter av samtliga studenter läsåren 2014/15–2023/24

Uppdelat efter kön.



Stora skillnader mellan inresande utbytesstudenters och freemover-studenters studietid i Sverige

Freemover-studenterna tenderar att läsa längre i Sverige än utbytesstudenterna. Skillnaden beror på att freemover-studenterna läser på program i större utsträckning medan i princip samtliga utbytesstudenter läser fristående kurser.

Av utbytesstudenterna läsåret 2023/24 hade 87 procent enbart läst en termin, jämfört med 11 procent bland freemover-studenterna. Nästan inga utbytesstudenter hade läst fler än två terminer i Sverige, medan fler än hälften av freemover-studenterna hade gjort det.

Tabell 1. Antal och andel inresande studenter läsåret 2023/24

Uppdelat efter utbytes- och freemover-studenter, studietid och kön.

	Antal inresande läsåret 2023/24	Andel i procent efter registrerade terminer						
		1	2	3	4	5	6	≥ 7
TOTALT								
Utbytesstudenter	13 230	87	13	0	0	-	-	-
Freemover-studenter	29 750	11	35	6	24	5	6	13
KVINNOR								
Utbytesstudenter	7 610	87	13	0	0	-	-	-
Freemover-studenter	16 320	10	36	5	23	5	6	14
MÄN								
Utbytesstudenter	5 620	87	13	0	0	-	-	-
Freemover-studenter	13 430	11	35	7	25	5	6	11

För mer information, se tabell 2I i tabellbilagan.

Antalet svenskar som studerar utomlands minskar över tid

Läsåret 2023/24 studerade 13 450 svenskar vid universitet och högskolor utomlands som freemover-studenter. Dessutom reste 7 430 ut inom ramen för ett av utbytesprogrammen som organiserades av det svenska lärosäte de studerade vid.

Över tid har det varit en minskande trend i antalet svenskar som studerar utomlands. Till största delen har det berott på att antalet utresande freemover-studenter minskat.

Trenden bland de utresande utbytesstudenterna var däremot att de ökade fram till 2018/19, när de var som flest. Under läsåret 2020/21 minskade antalet utresande utbytesstudenter till 1 800 på grund av pandemin. Det senaste två läsåren har antalet utbytesstudenter ökat kraftigt igen, och ligger nu nästan på samma nivå som innan pandemin.

De flesta utresande läser få terminer utomlands

Av de utresande studenterna har 58 procent endast läst en eller två terminer utomlands. Precis som bland de inresande studenterna är skillnaden mellan utbytesstudenter och freemover-studenter stor. Den senare gruppen läste i betydligt större utsträckning tre terminer eller fler utomlands. Andelen freemover-studenter som varit utomlands sju terminer eller fler var 25 procent.

Tabell 2. Antal och andel utresande studenter läsåret 2023/24

Uppdelat efter utbytes- och freemover-studenter, studietid och kön.

	Antal utresande läsåret 2023/24	Andel i procent efter registrerade terminer						
		1	2	3	4	5	6	≥ 7
TOTALT								
Utbytesstudenter	7 430	91	9	1	0	-	-	-
Freemover-studenter	13 450	11	25	6	16	5	13	25
KVINNOR								
Utbytesstudenter	4 370	91	8	1	-	-	-	-
Freemover-studenter	7 910	11	24	6	16	5	13	25
MÄN								
Utbytesstudenter	3 060	90	10	1	0	-	-	-
Freemover-studenter	5 540	12	26	6	15	4	12	25

För mer information, se tabell 4G i tabellbilagan.

Nya inresande studenter

Läsåret 2023/24 var det totalt 43 000 inresande studenter som studerade vid svenska universitet och högskolor. Av dem studerade 25 700 för första gången i svensk högskola, de var så kallade nya inresande studenter. Jämfört med föregående år ökade antalet nya inresande studenter med 1 procent.

Ökningen berodde på att utbytesstudenterna ökade med 2 procent, medan free-mover-studenterna minskade med 1 procent.

Tabell 3. Antal nya inresande studenter läsåret 2023/24 och förändring sedan föregående läsår
Uppdelat efter utbytes- och freemover-studenter och kön.

	Antal 2023/24			Förändring i procent jämfört med 2022/23		
	Totalt	Kvinnor	Män	Totalt	Kvinnor	Män
Nya inresande studenter	25 700	14 400	11 300	1	3	-2
därav utbytesstudenter	13 000	7 500	5 500	2	2	2
därav freemover-studenter	12 700	6 900	5 700	-1	4	-6
varav betalande	5 200	2 600	2 600	-6	6	-16

Kvinnor var i majoritet både bland nya inresande utbytesstudenter och freemover-studenter. Könsfördelningen var något mer jämn bland freemover-studenterna, med 55 procent kvinnor och 45 procent män jämfört med 57 respektive 43 procent bland utbytesstudenterna.

Inom gruppen nya inresande freemover-studenter var det skillnad i könsfördelningen mellan de som betalade studieavgifter och de som inte betalade studieavgifter. Av de som inte betalade studieavgifter var majoriteten kvinnor medan könsfördelningen var helt jämn bland de betalande.

Utvecklingen de senaste tio läsåren

Mellan läsåren 2014/15 och 2023/24 har antalet nya inresande studenter ökat från 21 700 till 25 700. Det är framför allt freemover-studenterna som ökat under tidsperioden, medan trenden har varit svagt nedåtgående för utbytesstudenterna.

I samband med coronapandemin skedde en kraftig minskning av inresande studenter, men 2022/23 återgick antalet nya inresande till en högre nivå än innan pandemin. Det var utbytesstudenterna som minskade mest under 2020/21 eftersom många utbyten ställdes in.

Tabell 4. Antal nya inresande studenter läsåren 2014/15–2023/24
Uppdelat efter utbytes- och freemover-studenter och kön.

	2014/15	2015/16	2016/17	2017/18	2018/19	2019/20	2020/21	2021/22	2022/23	2023/24
TOTALT										
Nya inresande studenter	21 700	23 000	23 500	24 100	23 700	24 400	16 900	23 900	25 500	25 700
därav utbytesstudenter	13 200	13 700	13 700	13 200	12 800	12 900	5 900	11 400	12 800	13 000
därav freemover-studenter	8 500	9 200	9 800	10 900	11 000	11 500	11 000	12 500	12 800	12 700
varav betalande	2 800	2 900	3 400	4 200	4 700	5 200	4 400	5 500	5 600	5 200
KVINNOR										
Nya inresande studenter	11 400	12 100	12 400	12 800	12 600	13 100	8 800	13 000	14 000	14 400
därav utbytesstudenter	7 300	7 600	7 600	7 400	7 200	7 400	3 200	6 600	7 300	7 500
därav freemover-studenter	4 100	4 500	4 800	5 400	5 400	5 700	5 600	6 500	6 600	6 900
varav betalande	1 100	1 200	1 400	1 700	1 900	2 100	1 900	2 400	2 500	2 600
MÄN										
Nya inresande studenter	10 400	10 900	11 100	11 400	11 100	11 300	8 200	10 800	11 500	11 300
därav utbytesstudenter	5 900	6 100	6 100	5 900	5 500	5 600	2 700	4 900	5 400	5 500
därav freemover-studenter	4 500	4 800	5 000	5 500	5 600	5 700	5 400	6 000	6 100	5 700
varav betalande	1 700	1 800	2 000	2 500	2 800	3 100	2 600	3 100	3 100	2 600

Kvinnor har varit i majoritet bland nya inresande de senaste tio läsåren, och andelen kvinnor har ökat över tid. Bland de nya inresande utbytesstudenterna har andelen kvinnor ökat från 55 procent till 57 procent. Av freemover-studenterna var det något fler män än kvinnor i början av perioden, men läsåret 2020/21 blev kvinnorna fler.

För mer information om nya inresande studenter samt information om det totala antalet inresande freemover-studenter och utbytesstudenter, se tabell 1A och 2A i tabellbilagan.

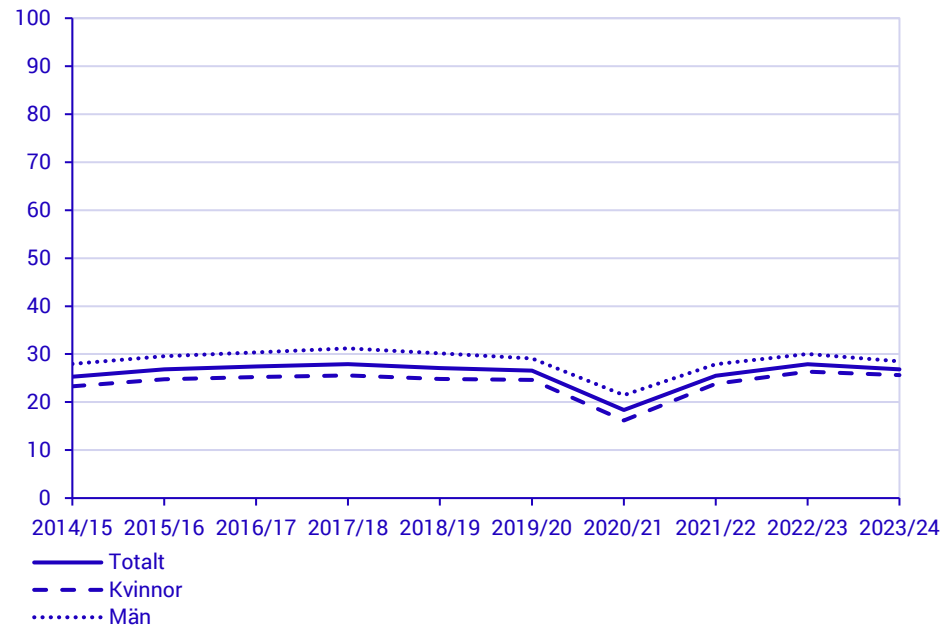
Mer än en fjärdedel av alla högskolenybjörjare är inresande

De nya inresande studenterna utgör en betydande andel av alla nybjörjare i Sverige. Läsåret 2022/23 var 27 procent av alla nybjörjare inresande studenter, vilket var en minskning med en procentenhet jämfört med föregående läsår. Under de senaste tio läsåren har andelen inresande varierat mellan 25 och 28 procent, med undantag för läsåret 2020/21 när andelen var 18 procent på grund av att de inresande minskade medan de svenska studenterna ökade under pandemin.

Andelen nya inresande av samtliga nybjörjare har de senaste tio läsåren varit högre bland män än bland kvinnor. Läsåret 2022/23 var 30 procent av männen inresande, medan motsvarande andel bland kvinnorna var 26 procent. Det berodde på att könsfördelningen var mer jämn bland nya inresande studenterna än svenska studenter, där majoriteten var kvinnor.

Figur 4. Andel nya inresande studenter av samtliga nybörjare läsåren 2014/15–2023/24
Uppdelat efter kön.

Procent



Nya inresande studenter efter ålder

De svenska högskolenybörjarna är generellt yngre än de nya inresande. Av de svenska nybörjarna läsåret 2023/24 var 60 procent 21 år eller yngre, medan motsvarande andel bland de nya inresande var 30 procent.

Bland de inresande studenterna var skillnaden stor mellan utbytesstudenter och freemover-studenter. Av utbytesstudenterna var 45 procent 21 år eller yngre. Bland freemover-studenterna var andelen 16 procent. Största åldersgruppen bland freemover-studenterna var i stället 22–24 år.

Skillnaderna kan förklaras med att utbytesstudenterna oftast har påbörjat en utbildning i hemlandet medan freemover-studenterna i stor utsträckning har avslutat en utbildning på grundnivå. I Sverige läser de flesta freemover-studenterna ett magister- eller masterprogram. Läsåret 2023/24 läste 66 procent av de nya inresande freemover-studenterna ett magister- eller masterprogram.

Tabell 5. Andel inresande och svenska nybörjare i svensk högskoleutbildning läsåret 2023/24

Uppdelat efter utbytes- och freemover-studenter, ålder och kön.

	-21 år	22–24 år	25–29 år	30-år	Totalt
TOTALT					
Utbytesstudenter	45	41	11	2	100
Freemover-studenter	16	34	28	22	100
Svenska studenter	60	16	10	15	100
KVINNOR					
Utbytesstudenter	48	39	10	3	100
Freemover-studenter	17	34	28	21	100
Svenska studenter	58	15	10	17	100
MÄN					
Utbytesstudenter	40	44	14	2	100
Freemover-studenter	15	34	28	22	100
Svenska studenter	63	16	9	12	100

Med svenska studenter avses i det här sammanhanget övriga studenter i svensk högskoleutbildning, det vill säga de som inte är inresande.

De flesta nya inresande var i åldersgruppen 22–24 år. Andelen av samtliga nybörjare som var inresande var därmed högst i den gruppen, 47 procent under läsåret 2023/24. Lägst andel inresande fanns bland gruppen som var 21 år eller yngre, 16 procent.

För mer information, se tabell 1B och 2B i tabellbilagan.

Nya inresande studenter efter geografiskt område

De 25 700 nya inresande studenterna kom från ett stort antal olika länder. För studenter som ingår i ett utbytesprogram finns nästan alltid uppgift om utbytesland. För freemover-studenter saknas däremot uppgift om land för 31 procent av nybörjarna läsåret 2023/24.

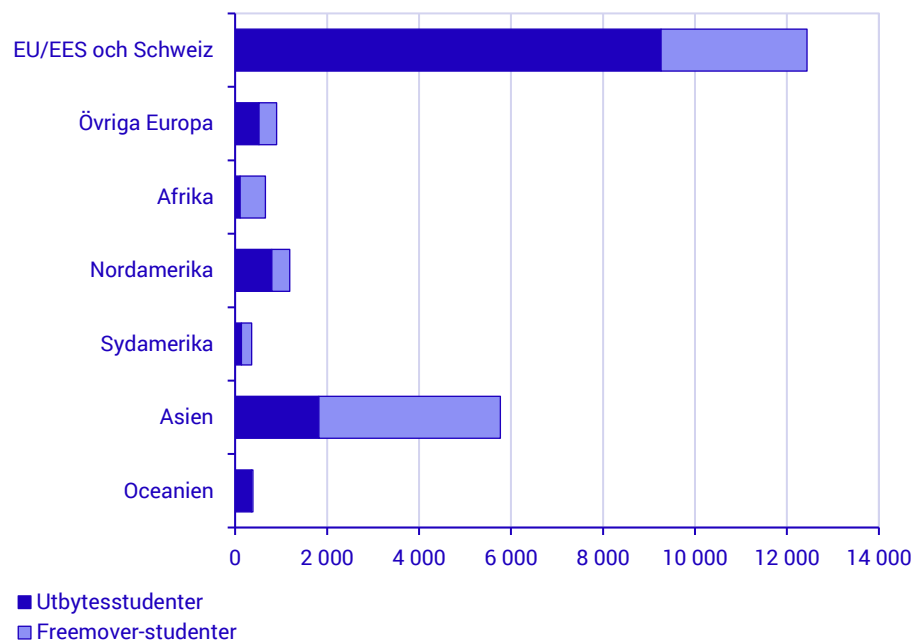
Uppgift om land finns främst för de som beviljats uppehållstillstånd för studier. Eftersom uppehållstillstånd inte krävs för studenter från Norden och andra länder inom EU/EES är det framför allt för freemover-studenter från de här länderna som uppgift om land saknas. En annan orsak till att informationen saknas kan vara att studenten enbart läser på distans och kanske inte ens befinner sig i Sverige. Av nya inresande freemover-studenter utan uppgift om land var det 29 procent som enbart läste på distans. För mer information om land, se avsnittet *Kort om statistiken*.

Flest nya inresande studenter från EU/EES och Schweiz

Nästan hälften av alla nya inresande studenter läsåret 2023/24 kom från länder inom EU/EES och Schweiz, följt av Asien som stod för ungefär en femtedel av de nya inresande studenterna. Majoriteten av studenterna från EU/EES och Schweiz var utbytesstudenter, medan de flesta studenter från Asien var freemover-studenter.

Figur 5A. Antal nya inresande studenter 2023/24

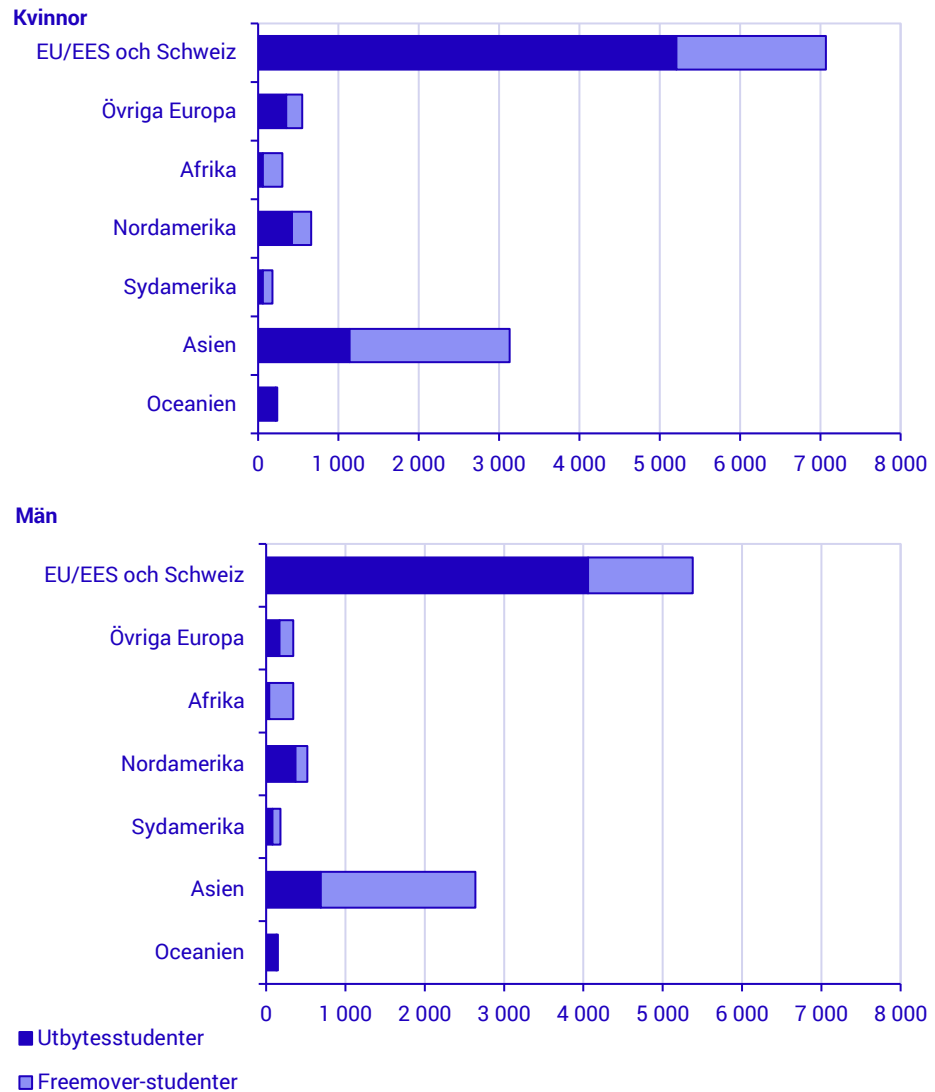
Uppdelat efter utbytes- och freemover-studenter och geografiskt område.



Könsfördelningen varierar bland nya inresande från olika världsdelar. Kvinnor var i majoritet från samtliga världsdelar förutom Afrika, där andelen män var något högre, och Sydamerika med helt jämn könsfördelning. Störst skillnad mellan könen fanns bland nya inresande från Övriga Europa och Oceanien, varav 62 procent var kvinnor och 38 procent var män.

Figur 5B. Antal nya inresande 2023/24

Uppdelat efter utbytes- och freemover-studenter, kön och geografiskt område.

**Studenter från EU/EES och Schweiz ökade mest**

Det senaste läsåret, 2023/24, ökade antalet nya inresande något från de flesta områden. Antalsmässigt ökade EU/EES och Schweiz mest, med 300 nya inresande. Procentuellt ökade Oceanien mest, med 31 procent, motsvarande 90 studenter. Från Övriga Europa, Afrika och Sydamerika minskade antalet nya inresande. Den största minskningen skedde från Afrika, som minskade med 230 studenter, eller 26 procent.

Tabell 6. Antal nya inresande läsaren 2019/20–2023/24
Uppdelat efter utbytes- och freemover-studenter, kön och geografiskt område.

Geografiskt område	Läsår	Utbytesstudenter			Freemover-studenter		
		Totalt	Kvinnor	Män	Totalt	Kvinnor	Män
EU/EES och Schweiz							
	2019/20	8 200	4 570	3 620	2 450	1 430	1 020
	2020/21	5 140	2 760	2 380	2 450	1 430	1 020
	2021/22	8 890	5 030	3 860	2 810	1 680	1 130
	2022/23	9 090	5 160	3 930	3 050	1 820	1 230
	2023/24	9 260	5 210	4 060	3 180	1 860	1 320
Övriga Europa							
	2019/20	700	420	280	380	210	180
	2020/21	310	180	130	350	190	160
	2021/22	640	390	250	410	230	180
	2022/23	590	380	220	350	190	160
	2023/24	520	350	170	380	200	170
Afrika							
	2019/20	160	90	80	580	230	350
	2020/21	40	20	20	640	260	380
	2021/22	120	70	50	690	270	420
	2022/23	190	110	80	690	300	390
	2023/24	110	60	40	550	240	300
Nordamerika							
	2019/20	1 050	560	490	340	180	160
	2020/21	80	40	40	300	170	130
	2021/22	580	310	270	450	250	200
	2022/23	790	430	360	390	200	180
	2023/24	800	420	370	390	240	150
Sydamerika							
	2019/20	160	70	90	200	110	100
	2020/21	40	10	20	170	80	90
	2021/22	110	50	60	230	110	120
	2022/23	180	80	100	240	120	120
	2023/24	140	60	80	220	120	100
Asien							
	2019/20	2 250	1 380	870	4 040	1 580	2 450
	2020/21	270	160	110	3 140	1 250	1 900
	2021/22	1 040	680	360	4 050	1 670	2 380
	2022/23	1 630	1 000	630	4 030	1 750	2 280
	2023/24	1 820	1 140	690	3 950	1 990	1 950
Oceanien							
	2019/20	410	270	130	20	20	10
	2020/21	40	30	20	20	10	10
	2021/22	30	20	10	20	20	10
	2022/23	270	180	90	20	10	10
	2023/24	350	220	130	40	20	20

Flest utbytesstudenter från Tyskland

Av de 12 990 nya inresande utbytesstudenterna läsåret 2023/24 kom 75 procent från Europa, varav 4 procentenheter bestod av utbytesstudenter från de nordiska länderna. Utöver Europa var flest utbytesstudenter från Asien, 14 procent, följt av Nordamerika, 6 procent.

Tabell 7. Antal nya inresande studenter läsåret 2023/24

Uppdelat efter inresande totalt eller utbytesstudenter, geografiskt område och kön.

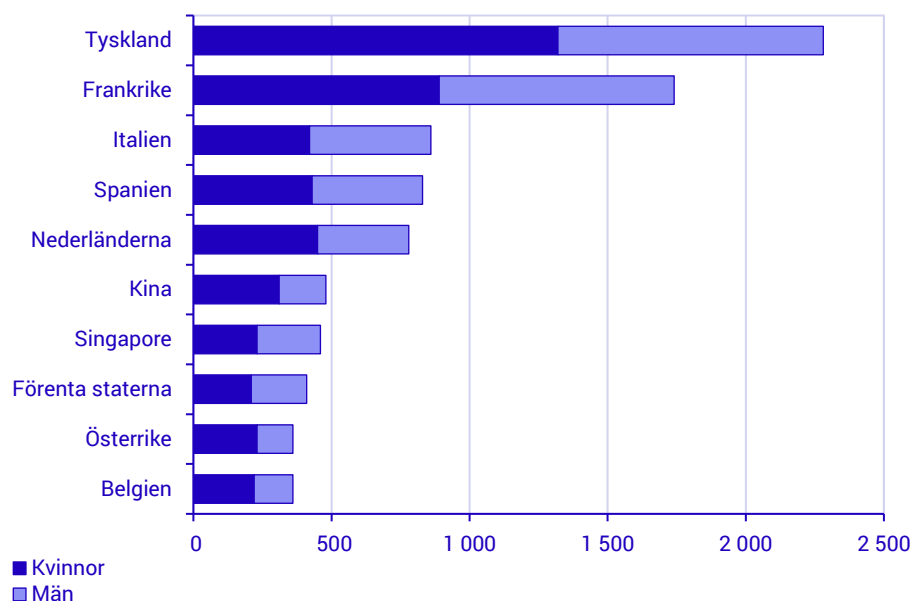
Geografiskt område	Inresande totalt			Utbytesstudenter		
	Totalt	Kvinnor	Män	Totalt	Kvinnor	Män
Norden utom Sverige	1 130	770	350	560	390	170
EU utom Norden	10 990	6 140	4 850	8 410	4 680	3 730
Europa utom EU och Norden	1 220	700	520	810	490	330
Afrika	650	310	350	110	60	40
Nordamerika	1 190	660	530	800	420	370
Sydamerika	350	180	180	140	60	80
Asien	5 770	3 130	2 640	1 820	1 140	690
Oceanien	380	240	140	350	220	130
Okänt	3 990	2 260	1 730	–	–	–
Totalt	25 670	14 390	11 280	12 990	7 460	5 540

Flest utbytesstudenter kom från Tyskland, 2 280, följt av Frankrike och Italien. Av länderna i Asien var flest från Kina och Singapore. Könsfördelningen var relativt jämn från de flesta länderna. Av de tio största länderna var andelen kvinnor störst från Kina, 64 procent, och andelen män störst från Italien, 51 procent.

De senaste fem läsåren har antalet nya inresande utbytesstudenter minskat från många länder. Både i antal och andel har utbytesstudenterna från Kina minskat mest. Antalet nya inresande utbytesstudenter från Kina har minskat från 760 för fem läsår sedan till 480 under läsåret 2023/24, vilket är en minskning på 37 procent. Även antalet utbytesstudenter från Förenta staterna och Förenta kungariket har minskat mycket de senaste fem läsåren.

Figur 6. Antal nya inresande utbytesstudenter läsåret 2023/24

Uppdelat efter land och kön. Endast de tio länder med flest nya inresande utbytesstudenter ingår.



Flest nya inresande freemover-studenter från Kina

Av de 12 680 nya inresande freemover-studenterna läsåret 2023/24 var 31 procent från Asien. Därefter följde Europa med 28 procent. De enskilt största länderna var Kina, Indien och Tyskland.

Det fanns stora skillnader i könsfördelningen mellan olika länder. Totalt var 55 procent av de nya inresande freemover-studenterna kvinnor och 45 procent män. Störst andel kvinnor fanns bland freemover-studenter från Finland, 73 procent, medan störst andel män fanns bland de från Bangladesh, 64 procent.

Jämfört med föregående läsår var skillnaderna små från de flesta områden. Den största förändringen skedde bland nya inresande freemover-studenter från Afrika, som minskade med 21 procent från 690 till 550. För enskilda länder fanns dock stora skillnader. Den största ökningen var freemover-studenter från Kina, som ökade med 400 studenter. Samtidigt minskade antalet freemover-studenter från Pakistan med 410. Den kraftiga minskningen av studenter från Pakistan beror troligtvis på svårigheter för pakistanska studenter att söka uppehållstillstånd i Sverige då den svenska ambassaden varit stängd på grund av säkerhetsläget i landet.

Tabell 8. Antal nya inresande freemover-studenter läsåret 2023/24

Uppdelat efter land och kön. Endast de tio länder med flest nya inresande freemover-studenter ingår.

Land	Antal freemover-studenter			Andel i % av det totala antalet freemover-studenter		
	Totalt	Kvinnor	Män	Totalt	Kvinnor	Män
Kina	1 220	720	500	10	10	9
Indien	1 060	400	660	8	6	12
Tyskland	680	420	270	5	6	5
Sri Lanka	430	250	170	3	4	3
Finland	280	210	80	2	3	1
Italien	280	140	140	2	2	2
Iran	250	140	110	2	2	2
Förenta staterna	240	150	90	2	2	2
Grekland	210	100	110	2	1	2
Bangladesh	200	70	130	2	1	2
Totalt	12 680	6 940	5 740	100	100	100

För mer information, se tabell 1C och 2C i tabellbilagan.

Nya inresande studenter efter studieinriktning

I stort sett samtliga utbytesstudenter läser fristående kurser. Den vanligaste inriktningen för utbytesstudenterna var *samhällsvetenskap, juridik, handel och administration*. Därefter följde *teknik och tillverkning* och *humaniora och konst*.

Även bland nya inresande freemover-studenter var *samhällsvetenskap, juridik, handel och administration* den största inriktningen. Till skillnad från utbytesstudenterna läste de flesta freemover-studenter program i stället för fristående kurser. Även program inom *teknik och tillverkning* och *naturvetenskap, matematik och informations- och kommunikationsteknik (IKT)* lockade många inresande freemover-studenter.

Även bland svenska studenter var andelen som läste utbildningsprogram högre än andelen som läste fristående kurs. *Samhällsvetenskap, juridik, handel och administration* var den vanligaste inriktningen bland svenska studenter som läste program.

Andelen av samtliga nybörjare som var inresande var störst inom inriktningen *naturvetenskap, matematik och informations- och kommunikationsteknik (IKT)*, med 42 procent inresande. Därefter följde *teknik och tillverkning* med 32 procent inresande.

Tabell 9. Antal nya inresande studenter och andel kvinnor och män läsåret 2023/24

Uppdelat efter utbytes- och freemover-studenter, studieinriktning¹ och kön.

Utbildningens inriktning	Utbytesstudenter			Freemover-studenter		
	Totalt	Andel (%)		Totalt	Andel (%)	
		Kvinnor	Män		Kvinnor	Män
Program	10	23	77	10 450	54	46
Pedagogik och lärarutbildning	-	-	-	130	78	22
Humaniora och konst	0	0	100	810	63	37
Samhällsvetenskap, juridik, handel, administration	10	33	67	3 500	65	35
Naturvetenskap, matematik och informations- och kommunikationsteknik (IKT)	0	-	100	2 120	51	49
Teknik och tillverkning	0	-	100	2 850	35	65
Lant- och skogsbruk samt djursjukvård	-	-	-	70	53	47
Hälso- och sjukvård samt social omsorg	0	100	-	650	73	27
Tjänster	-	-	-	140	54	46
Okänd	-	-	-	180	34	66
Kurs	12 980	57	43	2 230	59	41
Pedagogik och lärarutbildning	390	84	16	90	73	27
Humaniora och konst	2 310	65	35	930	65	35
Samhällsvetenskap, juridik, handel, administration	4 370	62	38	460	61	39
Naturvetenskap, matematik och informations- och kommunikationsteknik (IKT)	2 180	51	49	260	47	53
Teknik och tillverkning	2 680	38	62	310	40	60
Lant- och skogsbruk samt djursjukvård	50	60	40	50	57	43
Hälso- och sjukvård samt social omsorg	760	75	25	80	75	25
Tjänster	140	73	27	40	56	44
Okänd	90	67	33	0	50	50

1) Enligt svensk utbildningsnomenklatur (SUN 2020) på 1-siffernivå.

Fördelningen på de olika inriktningarna skiljde sig åt beroende på var studenterna kom ifrån. *Samhällsvetenskap, juridik, handel och administration* var den vanligaste inriktningen bland studenter från alla världsdelar förutom Asien, där *teknik och tillverkning* var den vanligaste inriktningen.

För mer information, se tabell 1D och 2D i tabellbilagan.

Allmän utbildning inom företagsekonomi, handel och administration lockar både freemover-studenter och utbytesstudenter

Inom varje studieinriktning finns underkategorier som ger en mer finfördelad redovisning av inriktningar². Bland dem var den största inriktningen *företagsekonomi, handel och administration, allmän utbildning* både för nya inresande utbytesstudenter och freemover-studenter.

För utbytesstudenter följde utbildningar med inriktning mot *svenska och litteraturvetenskap* samt *elektronik, datateknik och automation*. Anledningen till att det var så många utbytesstudenter inom *svenska och litteraturvetenskap* var att de studerade introduktionskurser i svenska.

Inriktningarna *datavetenskap och systemvetenskap* och *elektronik, datateknik och automation* var de näst största inriktningarna bland freemover-studenter.

Tabell 10. Antal nya inresande utbytesstudenter och andel kvinnor och män läsåret 2023/24
Uppdelat efter studieinriktning¹ och kön.

Utbildningens inriktning	Totalt	Andel	
		Kvinnor	Män
Företagsekonomi, handel och administration, allmän utbildning	1 510	54	46
Svenska och litteraturvetenskap	870	59	41
Elektronik, datateknik och automation	760	31	69
Främmande språk och språkvetenskap	630	74	26
Juridik och rättsvetenskap	540	73	27
Nationalekonomi och ekonomisk historia	520	46	54
Biologi och biokemi	520	72	28
Samhälls- och beteendevetenskap, övrig och ospecificerad utbildning	510	67	33
Datavetenskap och systemvetenskap	460	33	67
Utbytesstudenter totalt	12 990	57	43

1) Enligt svensk utbildningsnomenklatur (SUN 2020) på 3-siffernivå.

Tabell 11. Antal nya inresande freemover-studenter och andel kvinnor och män läsåret 2023/24
Uppdelat efter studieinriktning¹ och kön.

Utbildningens inriktning	Totalt	Andel	
		Kvinnor	Män
Företagsekonomi, handel och administration, allmän utbildning	1 140	56	44
Datavetenskap och systemvetenskap	910	41	59
Elektronik, datateknik och automation	870	31	69
Svenska och litteraturvetenskap	850	64	36
Statsvetenskap	580	66	34
Biologi och biokemi	490	63	37
Energi- och elektroteknik	480	32	68
Främmande språk och språkvetenskap	460	72	28
Musik, dans och dramatik	430	62	38
Freemover-studenter totalt	12 670	55	45

1) Enligt svensk utbildningsnomenklatur (SUN 2020) på 3-siffernivå.

² För mer information om vilka utbildningar som omfattas av de olika inriktningarna, se manualen för SUN 2020: <https://www.scb.se/dokumentation/klassifikationer-och-standarder/svensk-utbildningsnomenklatur-sun>

Majoriteten av freemover-studenterna läser masterprogram

Fyra av fem freemover-studenter läsåret 2023/24 studerade på avancerad nivå. Av de nya inresande freemover-studenterna som läste på ett program var det 66 procent som läste ett masterprogram och 14 procent som läste ett magisterprogram. Därefter var den största gruppen freemover-studenter som läste ett program mot kandidatexamen, 13 procent.

Tabell 12. Antal och andel nya inresande freemover-studenter läsåret 2023/24

Uppdelat efter program/kurs, typ av program och kön.

Program/kurs	Totalt		Kvinnor		Män	
	Antal	Andel	Antal	Andel	Antal	Andel
Kurs	2 230	18	1 320	19	910	16
Program	10 450	82	5 620	81	4 830	84
Kandidatexamen	1 410	13	830	15	580	12
Magisterexamen	1 450	14	840	15	620	13
Masterexamen	6 900	66	3 610	64	3 280	68
Konstnärlig examen	260	3	160	3	100	2
Yrkesexamen	410	4	180	3	230	5
Övriga program	50	0	20	0	40	1
Totalt	12 680	100	6 940	100	5 740	100

Det fanns stora skillnader mellan lärosätena vad gäller hur många av programstudenterna som läste ett program på avancerad nivå, det vill säga ett magister- eller masterprogram. Högst andel på avancerad nivå hade Världssjöfartsuniversitetet där samtliga av de nya inresande freemover-studenterna läste på avancerad nivå. Därefter följde Chalmers tekniska högskola med 98 procent och Högskolan i Halmstad med 97 procent.

Tabell 13. Antal nya inresande freemover-studenter och andel som läste ett program på avancerad nivå läsåret 2023/24

Uppdelat efter universitet/högskola och kön. Endast lärosäten med minst 50 nya inresande freemover-studenter ingår. De tio lärosäten med störst andel som läste på avancerad nivå ingår.

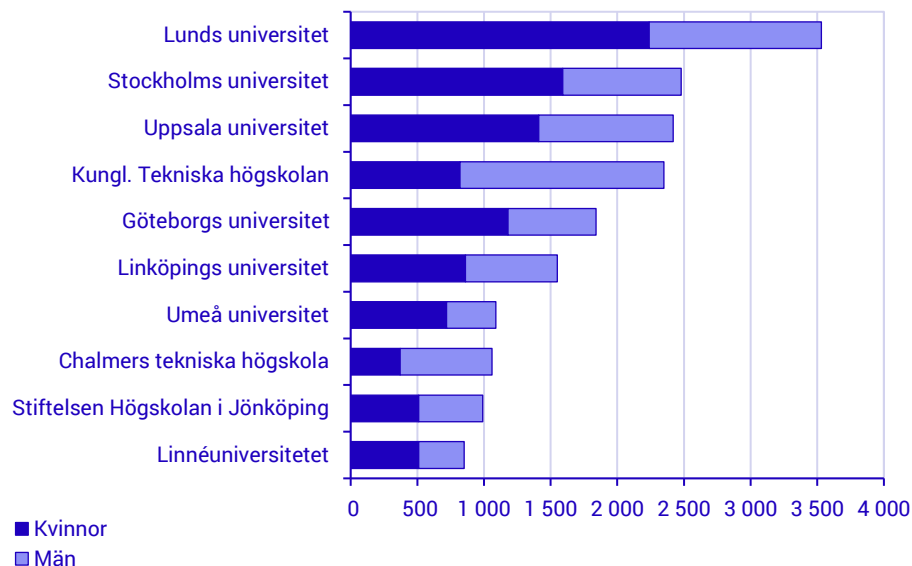
Universitet/högskola	Antal freemover-studenter på program			Andel i % som läste ett program på avancerad nivå		
	Totalt	Kvinnor	Män	Totalt	Kvinnor	Män
Världssjöfartsuniversitetet	130	50	80	100	100	100
Chalmers tekniska högskola	440	140	300	98	97	98
Högskolan i Halmstad	230	110	120	97	97	96
Sveriges lantbruksuniversitet	190	110	80	91	89	94
Linköpings universitet	310	190	120	91	89	93
Uppsala universitet	1 140	640	510	89	89	89
Lunds universitet	1 790	1 180	610	87	88	87
Kungl. Tekniska högskolan	1 260	410	850	86	90	84
Stockholms universitet	880	520	360	85	83	88
Mittuniversitetet	50	30	20	85	81	90
Totalt	10 450	5 620	4 830	80	79	81

Nya inresande studenter per universitet och högskola

Flest nya inresande studenter studerade vid Lunds universitet, 3 530. Därefter följde Stockholms universitet och Uppsala universitet med 2 480 respektive 2 420 inresande studenter. Tillsammans tog de tre lärosätena emot en tredjedel av de nya inresande studenterna.

Figur 7. Antal nya inresande studenter läsåret 2023/24

Uppdelat efter universitet/högskola och kön. Endast de tio lärosäten med flest nya inresande studenter ingår.



Stor variation i andelen inresande studenter per lärosäte

Andelen nya inresande studenter av det totala antalet nybörjare varierade mellan lärosätena. Högst andel inresande läsåret 2023/24 fanns på Handelshögskolan i Stockholm och Kungl. Musikhögskolan i Stockholm, 73 respektive 70 procent. Därefter sjönk andelen till 49 procent vid Kungl. Tekniska högskolan.

För mer information, se tabell 1E och 2E i tabellbilagan.

Tabell 14. Antal nya inresande studenter och andel av samtliga nybörjare som var inresande läsåret 2023/24

Uppdelat efter universitet/högskola och kön. Endast lärosäten med minst 200 nya inresande studenter ingår. De tio lärosäten med störst andel inresande studenter ingår.

Universitet/högskola ¹	Antal nya inresande			Andel i % av samtliga nybörjare		
	Totalt	Kvinnor	Män	Totalt	Kvinnor	Män
Handelshögskolan i Stockholm	640	300	340	73	78	70
Kungl. Musikhögskolan i Stockholm	280	180	100	70	80	57
Kungl. Tekniska högskolan	2 360	820	1 530	49	49	49
Sveriges lantbruksuniversitet	450	270	180	41	38	48
Lunds universitet	3 530	2 240	1 290	38	40	35
Karolinska institutet	570	400	170	37	35	42
Chalmers tekniska högskola	1 070	370	690	36	37	35
Stiftelsen Högskolan i Jönköping	990	510	480	34	30	40
Uppsala universitet	2 420	1 410	1 010	28	27	29
Linköpings universitet	1 560	860	690	26	26	26
Totalt	25 670	14 390	11 280	27	26	29

1) Observera att till nya inresande räknas även studenter som enbart läser på distans. Det finns inte heller någon gräns för hur många poäng registreringen avser. Vissa lärosäten kan därför ha en hög andel inresande på grund av vissa korta kurser eller utbildningar som sker på distans.

Av det totala antalet nybörjare i Sverige läsåret 2023/24 var 26 procent av kvinnorna och 29 procent av männen inresande studenter. På många lärosäten var andelen nya inresande studenter högre för män än för kvinnor.

Under de senaste tio läsåren har andelen av alla nybörjare som är inresande ökat vid de flesta lärosäten. Av lärosätena med störst andel nya inresande har andelen ökat mest vid Handelshögskolan i Stockholm, från 57 procent under 2014/15 till 73 procent under 2023/24.

Tabell 15. Andel nya inresande studenter av samtliga nybörjare läsåren 2014/15–2023/24

Uppdelat efter universitet/högskola och kön. Endast lärosäten med minst 200 nya inresande studenter ingår. De tio lärosäten med störst andel inresande studenter läsåret 2022/23 ingår.

Universitet/högskola		Andel (%) nya inresande studenter av samtliga nybörjare									
Kön		2014/15	2015/16	2016/17	2017/18	2018/19	2019/20	2020/21	2021/22	2022/23	2023/24
Handelshögskolan i Stockholm		57	55	61	60	61	62	55	65	68	73
	Kvinnor	47	54	61	61	59	60	53	69	68	78
	Män	64	56	61	60	63	63	57	63	68	70
Kungl. Musikhögskolan i Stockholm		69	76	58	70	73	68	66	38	70	70
	Kvinnor	75	79	73	78	80	76	74	50	79	80
	Män	61	72	45	58	66	60	55	29	59	57
Kungl. Tekniska högskolan		41	44	47	55	53	56	43	48	51	49
	Kvinnor	40	42	43	55	54	57	42	51	54	49
	Män	42	46	49	55	53	56	43	47	50	49
Sveriges lantbruksuniversitet		37	33	32	37	33	37	29	38	41	41
	Kvinnor	34	33	32	35	31	35	27	35	41	38
	Män	41	34	33	39	36	40	33	42	41	48
Lunds universitet		37	40	41	41	38	36	28	36	39	38
	Kvinnor	38	40	41	41	40	38	29	38	41	40
	Män	36	39	40	40	37	34	28	34	35	35
Karolinska institutet		35	39	38	36	36	35	22	31	38	37
	Kvinnor	33	38	36	34	36	34	20	31	37	35
	Män	40	41	43	41	36	38	30	33	40	42
Chalmers tekniska högskola		39	42	41	42	37	37	30	37	40	36
	Kvinnor	41	38	44	42	40	38	28	39	41	37
	Män	39	43	39	42	36	37	31	36	39	35
Stiftelsen Högskolan i Jönköping		33	35	38	42	40	35	24	32	34	34
	Kvinnor	27	30	34	37	35	33	20	29	30	30
	Män	40	43	44	48	46	38	28	36	40	40
Uppsala universitet		29	29	31	31	31	30	22	27	29	28
	Kvinnor	28	30	30	30	29	29	19	26	28	27
	Män	30	28	32	32	33	31	26	30	29	29
Linköpings universitet		26	29	31	32	30	29	17	23	28	26
	Kvinnor	22	25	29	29	26	27	14	22	26	26
	Män	29	33	33	35	34	31	20	26	29	26

Antalet nya inresande har minskat vid Linnéuniversitetet

Läsåret 2023/24 hade antalet nya inresande studenter ökat vid ungefär hälften av lärosätena och minskat vid andra hälften jämfört med föregående läsår. Antalsmässigt var ökningen störst vid Lunds universitet följt av Kungl. Tekniska högskolan. Störst minskning skedde vid Linnéuniversitetet, som minskade med 320 nya inresande studenter.

Tabell 16. Antal nya inresande studenter läsåret 2023/24 och förändring sedan läsåret 2022/23
Uppdelat efter universitet/högskola och kön. Endast de tio lärosäten med störst förändring (negativ eller positiv) mellan läsåren 2022/23 och 2023/24 ingår.

Universitet/högskola	Nya inresande studenter 2023/24			Skillnad i antal sedan 2022/23		
	Totalt	Kvinnor	Män	Totalt	Kvinnor	Män
Lunds universitet	3 530	2 240	1 290	170	160	20
Kungl. Tekniska högskolan	2 360	820	1 530	150	40	100
Stockholms universitet	2 480	1 590	890	120	60	60
Malmö universitet	820	550	270	110	50	60
Handelshögskolan i Stockholm	640	300	340	100	80	20
Örebro universitet	400	240	160	50	30	10
Göteborgs universitet	1 840	1 180	660	-50	-30	-20
Chalmers tekniska högskola	1 070	370	690	-120	-20	-100
Blekinge tekniska högskola	250	100	150	-130	-10	-120
Linnéuniversitetet	850	510	340	-320	-140	-170
Totalt	25 670	14 390	11 280	150	410	-250

Stor andel på distans vid Mittuniversitetet

Läsåret 2023/24 läste 1 940, eller 8 procent, av de nya inresande studenterna enbart på distans, och av dem var 1 370 freemover-studenter. Skillnaden i andelen av nya inresande som studerar på distans är stor mellan lärosätena. Högst andel nya inresande som studerade enbart på distans fanns vid Mittuniversitetet, 41 procent. Därefter följde Högskolan i Gävle med 35 procent.

Tabell 17. Antal nya inresande studenter och andel som enbart läste på distans läsåret 2023/24
Uppdelat efter universitet/högskola och kön. Endast lärosäten med minst 100 nya inresande studenter ingår. De tio lärosäten med högst andel som enbart läste på distans ingår.

Universitet/högskola	Nya inresande			Andel i % som enbart läste på distans		
	Totalt	Kvinnor	Män	Totalt	Kvinnor	Män
Mittuniversitetet	230	130	100	41	39	44
Högskolan i Gävle	190	100	90	35	34	37
Mälardalens universitet	420	180	240	25	28	22
Högskolan Dalarna	420	240	180	25	27	22
Karlstads universitet	340	210	130	23	26	19
Högskolan i Borås	270	190	80	22	23	19
Kungl. Musikhögskolan i Stockholm	280	180	100	18	20	16
Högskolan Väst	400	170	230	17	31	7
Malmö universitet	820	550	270	17	15	20
Blekinge tekniska högskola	250	100	150	17	15	18
Totalt	25 670	14 390	11 280	8	8	6

Nya inresande utbytesstudenter per utbytesprogram

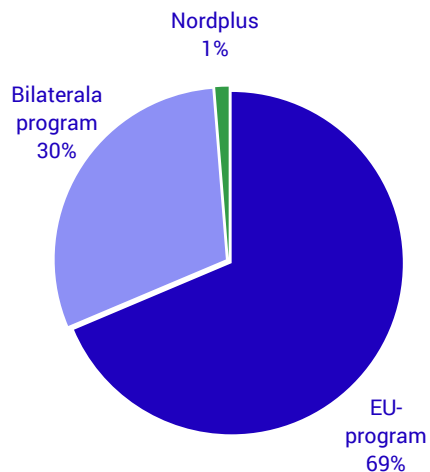
Läsåret 2023/24 kom 12 990 inresande studenter till Sverige via ett utbytesprogram. Av dem deltog 70 procent i ett EU-program. Förutom EU-program finns även bilaterala utbyten och utbyten mellan de nordiska länderna inom Nordplus. De bilaterala programmen stod för 29 procent medan Nordplus endast stod för 1 procent av de nya inresande utbytesstudenterna.

Skillnaderna mellan könen var små, men något fler kvinnor deltog i bilaterala utbytesprogram och Nordplus jämfört med män.

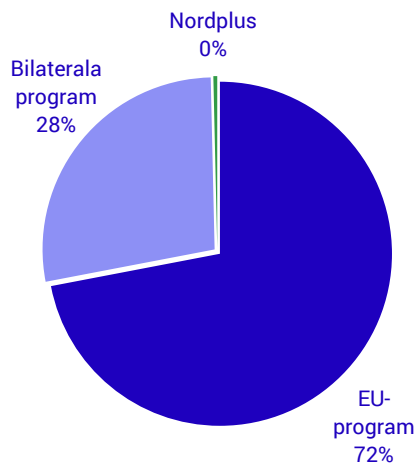
Figur 8. Antal och andel nya inresande utbytesstudenter läsåret 2023/24

Uppdelat efter utbytesprogram och kön.

Kvinnor



Män



För mer information, se tabell 1F och 2F i tabellbilagan samt avsnittet *Kort om statistiken*.

Nya inresande freemover-studenter som betalar studieavgifter

Sedan höstterminen 2011 ska studenter som kommer från länder utanför EU/EES och Schweiz och som inte studerar inom ramen för ett utbytesavtal betala för sina studier i Sverige. Studieavgiften kan betalas med egna medel eller med stipendium. Men det är inte alla freemover-studenter från länder utanför EU/EES och Schweiz som betalar studieavgifter. Undantag görs för personer som bedöms ha stark anknytning till Sverige, exempelvis via permanent uppehållstillstånd i Sverige eller uppehållstillstånd av annat skäl än studier. Av de 12 680 nya inresande freemover-studenterna läsåret 2023/24 betalade 5 200 studieavgifter. Bland de betalande nya freemover-studenterna var 50 procent kvinnor och 50 procent män.

Flest betalande från länder i Asien

Av de 5 200 freemover-studenter som betalade studieavgift läsåret 2023/24 kom 70 procent från Asien, följt av Afrika med 9 procent. De enskilt största länderna var Kina och Indien med 1 160 respektive 990 studenter. Tillsammans utgjorde de två länderna 41 procent av alla betalande freemover-studenter.

Tabell 17. Antal och andel nya inresande freemover-studenter som betalade studieavgifter läsåret 2023/24

Uppdelat efter land och kön. Endast länder med minst 100 nya inresande freemover-studenter som betalade studieavgifter ingår.

Land	Nya betalande freemover-studenter			Andel i % av det totala antalet nya betalande freemover-studenter		
	Totalt	Kvinnor	Män	Totalt	Kvinnor	Män
Kina	1 160	680	480	22	26	19
Indien	990	360	630	19	14	24
Sri Lanka	420	250	170	8	10	7
Iran	220	130	90	4	5	3
Bangladesh	190	70	120	4	3	5
Förenta staterna	170	100	70	3	4	3
Nigeria	160	60	100	3	2	4
Indonesien	110	60	50	2	2	2
Nepal	100	40	60	2	2	2
Totalt	5 200	2 620	2 580	100	100	100

För mer information, se tabell 1G och 2G i tabellbilagan.

Många betalande läser program på avancerad nivå

Bland de nya inresande freemover-studenterna som betalade studieavgift läste 97 procent på program och 3 procent på fristående kurs. Av de som läste program var 91 procent på avancerad nivå.

De vanligaste inriktningarna på studierna var program med inriktning mot *teknik och tillverkning* följt av *samhällsvetenskap, juridik, handel och administration*. Av de få som läste enskilda kurser var *humaniora och konst* det vanligaste området.

Flest betalande vid Lunds universitet

Lsåret 2023/24 betalade 800 nya inresande freemover-studenter studieavgift vid Lunds universitet, vilket var det lärosäte med störst antal betalande studenter. Därefter följde Kungl. Tekniska högskolan och Uppsala universitet med 660 betalande studenter vardera. Av alla betalande studerade mer än hälften vid de fem största lärosätena.

Tabell 18. Antal betalande nya inresande freemover-studenter och andel av samtliga nya inresande som betalade studieavgifter läsåret 2023/24

Uppdelat efter universitet/högskola och kön. Endast lärosäten med minst 100 nya inresande freemover-studenter som betalade studieavgifter ingår.

Universitet/högskola	Betalande nya inresande freemover-studenter			Andel i % av samtliga nya inresande freemover-studenter		
	Totalt	Kvinnor	Män	Totalt	Kvinnor	Män
Lunds universitet	800	520	270	41	41	41
Kungl. Tekniska högskolan	660	230	430	48	51	47
Uppsala universitet	660	350	310	52	48	55
Stockholms universitet	380	230	150	36	35	37
Chalmers tekniska högskola	310	100	220	62	59	63
Stiftelsen Högskolan i Jönköping	260	130	140	45	43	46
Göteborgs universitet	240	130	110	28	25	33
Högskolan i Halmstad	220	100	110	82	82	82
Linköpings universitet	180	90	90	28	22	39
Umeå universitet	150	90	60	35	34	37
Högskolan Väst	140	40	100	72	66	75
Linnéuniversitetet	130	70	60	31	26	38
Världssjöfartsuniversitetet	130	50	80	100	100	100
Karolinska institutet	130	90	30	41	44	35
Sveriges lantbruksuniversitet	110	60	50	47	47	46
Luleå tekniska universitet	110	30	80	45	34	52
Totalt	5 200	2 620	2 580	41	38	45

Inresande studenter som tar examen

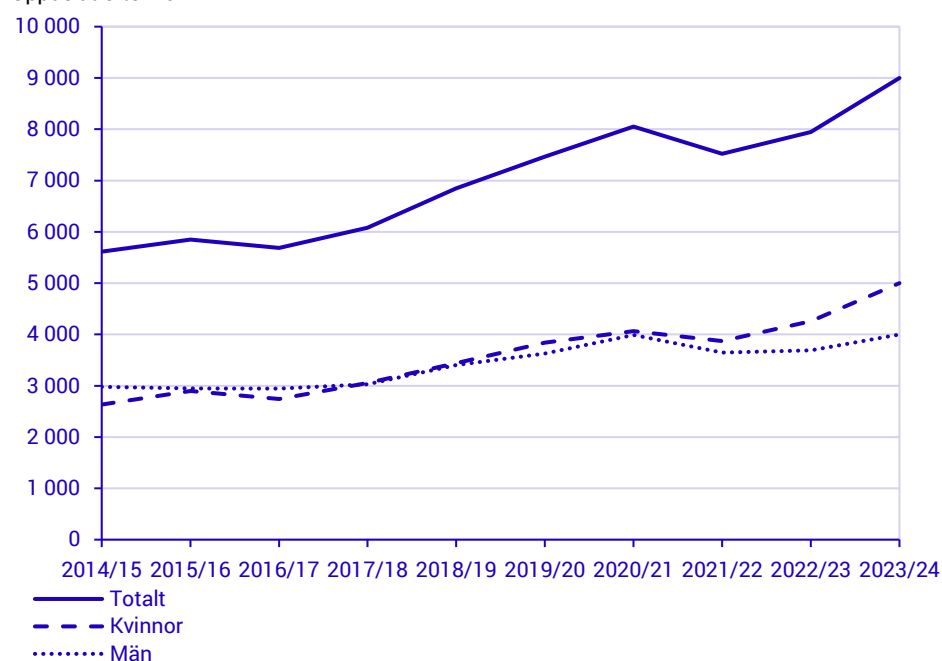
Antalet inresande studenter som tog sin första examen vid ett svenskt lärosäte uppgick till 9 000 läsåret 2023/24. Av dem var 56 procent kvinnor och 44 procent män. Jämfört med läsåret innan har antalet inresande som tog examen ökat med 1 050 personer, motsvarande 13 procent. Av de som tog examen gjorde 81 procent det på avancerad nivå.

Nästan alla som examinerades var freemover-studenter. Antalet utbytesstudenter som läsåret 2023/24 tog en examen för första gången i svensk högskoleutbildning var endast 210. Det beror på att utbytesstudierna ofta är en del av utbildningen i hemlandet och studenterna tar därmed inte examen i Sverige.

Nästan hälften av de inresande studenterna som tog en examen i Sverige var i åldern 25–29 år. Bland de svenska studenterna var motsvarande andel 36 procent. Jämfört med de inresande studenterna var det en större andel av de svenska examinerade som var 22–24 år eller 35 år eller äldre.

Figur 9. Antal inresande studenter som tog examen för första gången i Sverige läsåren 2014/15–2023/24

Uppdelat efter kön.



Efter införandet av studieavgifter minskade antalet inresande studenter som tar examen i Sverige från 7 400 läsåret 2011/12 till 5 600 läsåret 2014/15. Läsåret 2015/16 skedde däremot en ökning för första gången sedan studieavgifterna infördes. Sedan dess har trenden varit uppåtgående men med några undantag. Det senaste läsåret, 2023/24, var antalet som högst, 9 000.

Av samtliga förstagångsexaminerade utgjorde inresande 15 procent läsåret 2023/24. De senaste tio läsåren har andelen ökat med 5 procentenheter.

Lägre andel som tar examen men högre prestationsgrad bland studieavgiftsskyldiga masterstudenter

Av freemover-studenterna som påbörjade ett masterprogram läsåret 2021/22 hade 64 procent av de studieavgiftsbefriade studenterna tagit ut en masterexamen till och med våren 2024. Motsvarande andel bland de betalande var 50 procent. Andelen som tog examen var högre bland kvinnor än män bland de betalande. Däremot fanns ingen skillnad mellan könen för de som inte betalade studieavgifter.

Prestationsgraden var däremot högre för betalande studenter läsåret 2021/22 än för de som var studieavgiftsbefriade. Med prestationsgrad avses avklarade högskolepoäng under aktuell termin och följande tre terminer omräknade till helårsprestationer för helårsstudenter ett visst läsår.

För de betalande var prestationsgraden 87 procent jämfört med 83 procent för de som inte var betalande. Prestationsgraden för kvinnor som betalade var 90 procent jämfört med 85 procent för män. För de som inte betalade var prestationsgraden 85 procent för kvinnorna och 81 procent för männen. Prestationsgraden för studenter som inte var inresande låg på 82 procent totalt, 84 procent för kvinnorna och 79 procent för männen.

Många inresande tar examen inom samhällsvetenskap

Samhällsvetenskap, juridik, handel och administration samt *teknik och tillverkning* var de två inriktningarna där flest inresande studenter tog examen för första gången läsåret 2023/24.

Inom *teknik och tillverkning* var 96 procent av de examinerade på avancerad nivå. Motsvarande andel inom *samhällsvetenskap, juridik, handel och administration* var 86 procent.

För mer information, se tabell 3D i tabellbilagan.

Figur 10. Antal inresande studenter som tog examen för första gången i Sverige läsåret 2023/24
Uppdelat efter examensinriktning och kön.



*Informations- och kommunikationsteknik.

Fördelningen mellan inriktningarna varierar beroende på var i världen de examinerade kommer ifrån. Den vanligaste inriktningen var *samhällsvetenskap, juridik, handel och administration* för examinerade från samtliga områden förutom Asien. Bland förstagångsexaminerade från Asien var i stället *teknik och tillverkning* den största inriktningen.

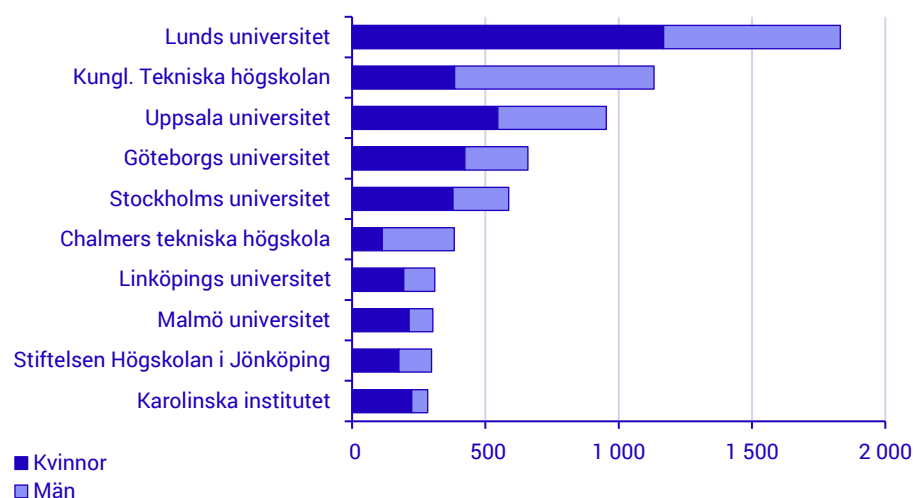
Flest examinerade inresande vid Lunds universitet

Lunds universitet gav 1 830 inresande studenter deras första svenska examen läsåret 2023/24. Därefter följde Kungl. Tekniska högskolan med 1 130 förstagångsexaminerade och Uppsala universitet med 950.

Könsfördelningen bland de inresande förstagångsexaminerade varierade mellan lärosätena. Av de tio största lärosätena fanns högst andel män bland examinerade vid Chalmers tekniska högskola, 70 procent, och högst andel kvinnor fanns bland examinerade vid Karolinska institutet, 79 procent.

Bland de tio lärosäten med flest inresande förstagångsexaminerade var andelen inresande högst vid Kungl. Tekniska högskolan, 40 procent. Därefter följde Lunds universitet och Chalmers tekniska högskola med 30 respektive 22 procent.

Figur 11. Antal inresande studenter som tog examen för första gången i Sverige läsåret 2023/24
Uppdelat efter universitet/högskola och kön. Endast de tio lärosäten med flest inresande examine-
rade ingår.



För mer information, se tabell 3E i tabellbilagan.

Många inresande studenter från Asien och EU tog examen

Av de 9 000 inresande som examinerades för första gången läsåret 2023/24 kom de flesta från Asien och EU.

De enskilt största länderna för freemover-studenterna var Indien följt av Kina och Tyskland. För de få inresande utbytesstudenter som tog examen i Sverige var Spanien följt av Frankrike och Tyskland de största länderna.

För freemover-studenter saknas uppgift om land för 22 procent av de examinerade studenterna. Som nämnts tidigare är en orsak till det att studenter från EU/EES och Schweiz inte behöver uppehållstillstånd för att resa in i Sverige. Det är främst för de freemover-studenterna som uppgift om land saknas.

Tabell 18. Antal inresande studenter som tog examen för första gången i Sverige läsåret 2023/24
Uppdelat efter geografiskt område och kön.

Geografiskt område	Inresande examinerade			Därav freemover-studenter		
	Totalt	Kvinnor	Män	Totalt	Kvinnor	Män
Totalt	9 000	5 000	4 000	8 790	4 900	3 890
Norden utom Sverige	570	410	170	560	400	160
EU utom Norden	2 300	1 340	950	2 170	1 280	890
Europa utom EU och Norden	400	230	170	370	210	160
Afrika	550	250	310	550	250	300
Nordamerika	380	220	170	380	210	160
Sydamerika	210	110	100	200	110	100
Asien	2 670	1 300	1 370	2 640	1 280	1 360
Oceanien	20	10	10	20	10	10
Okänt	1 900	1 150	760	1 900	1 150	760

För mer information, se tabell 3C i tabellbilagan.

Utresande studenter

Under läsåret 2023/24 studerade 20 800 svenskar utomlands. Det var ungefär lika många som föregående läsår.

Likt inresande studenter kan även utresande delas upp i utbytesstudenter, som deltar i ett utbytesprogram mellan ett svenskt och ett utländskt lärosäte, och freemover-studenter som arrangerar sina egna utlandsstudier. Jämfört med föregående läsår har de utresande utbytesstudenterna ökat något medan freemover-studenterna minskat.

Tabell 19. Antal utresande studenter läsåret 2023/24 och förändring sedan läsåret 2022/23
Uppdelat efter utbytes- och freemover-studenter och kön.

	Antal 2023/24			Förändring i % jämfört med 2022/23		
	Totalt	Kvinnor	Män	Totalt	Kvinnor	Män
Utresande totalt	20 800	12 200	8 600	0	-2	1
därav utbytesstudenter	7 400	4 400	3 100	2	1	5
därav freemover-studenter	13 500	7 900	5 500	-2	-3	-1

Det var fler kvinnor än män i Sverige som studerade på grundnivå och avancerad nivå, och det var även fler kvinnor än män som valde att studera utomlands. Läsåret 2023/24 var 59 procent av de utresande studenterna kvinnor och 41 procent män. Könsfördelningen såg likadan ut bland både utbytesstudenter och freemover-studenter.

Utvecklingen läsåren 2014/15 till 2023/24

Under de senaste tio läsåren har det totala antalet studenter som läst utomlands varierat. Efter läsåret 2014/15 minskade antalet utresande studenter sex år i rad från 26 200 till 16 300 läsåret 2020/21. Den största minskningen skedde läsåret 2020/21 på grund av pandemin, då utbytesstudenterna minskade kraftigt.

Efter pandemin har antalet utbytesstudenter ökat och var läsåret 2023/24 fler än innan pandemin. Freemover-studenterna har i stället fortsatt minska under hela tidsperioden.

Tabell 20. Antal utresande studenter¹ läsåren 2014/15–2023/24

Uppdelat efter utbytes- och freemover-studenter och kön.

	2014/15	2015/16	2016/17	2017/18	2018/19	2019/20	2020/21	2021/22	2022/23	2023/24
TOTALT										
Utresande totalt	26 200	25 500	24 000	23 800	23 600	22 500	16 300	20 000	20 900	20 800
Utbytesstudenter	7 200	7 300	7 100	7 400	7 700	7 100	1 800	5 700	7 300	7 400
Freemover-studenter	19 100	18 300	17 000	16 400	15 900	15 500	14 400	14 400	13 700	13 500
KVINNOR										
Utresande totalt	15 300	15 000	13 900	13 800	13 900	13 300	9 600	11 900	12 400	12 200
Utbytesstudenter	4 100	4 200	4 000	4 300	4 500	4 100	1 000	3 300	4 300	4 400
Freemover-studenter	11 200	10 800	9 900	9 600	9 400	9 300	8 600	8 600	8 100	7 900
MÄN										
Utresande totalt	10 900	10 600	10 100	9 900	9 700	9 100	6 600	8 100	8 500	8 600
Utbytesstudenter	3 100	3 100	3 100	3 200	3 200	3 000	800	2 300	2 900	3 100
Freemover-studenter	7 900	7 500	7 000	6 800	6 500	6 200	5 800	5 800	5 600	5 500

1) I tidigare statistiska meddelanden har även studenter som fått studiemedel från CSN för att läsa språkkurser utomlands redovisats bland utresande studenter. Från och med läsåret 2015/16 har CSN klassificerat om merparten av språkkurserna från eftergymnasial nivå till gymnasial nivå. De ingår därmed inte längre i statistiken över utresande studenter i högskoleutbildning och det totala antalet utresande studenter per läsår har justerats.

Utresande studenter efter ålder

De svenska studenterna som läste utomlands läsåret 2023/24 var generellt yngre än de som studerade i Sverige. Bland utresande studenter var 69 procent yngre än 25 år. Motsvarande siffra bland svenska studenter som studerade i Sverige var 43 procent.

Den yngsta åldersgruppen, 21 år eller yngre, var större bland freemover-studenter än utbytesstudenter. Mer än hälften av utbytesstudenterna var i stället inom 22–24 år. Anledningen till att det var relativt utbytesstudenter i den yngsta åldersgruppen är att utbytesstudierna oftast sker senare i utbildningen.

Det fanns inga stora skillnader mellan könen vad gäller åldersfördelningen.

Tabell 21. Procentuell åldersfördelning bland utresande och svenska studenter läsåret 2023/24
Uppdelat efter utbytes- och freemover-studenter, ålder och kön.

	-21 år	22-24 år	25-29 år	30-år	Totalt
TOTALT					
Utresande totalt	26	43	23	9	100
Utbytesstudenter	13	59	23	4	100
Freemover-studenter	33	34	23	11	100
Svenska studenter ¹	20	23	20	37	100
KVINNOR					
Utresande totalt	26	43	23	7	100
Utbytesstudenter	14	60	23	4	100
Freemover-studenter	33	34	23	9	100
Svenska studenter ¹	18	22	19	41	100
MÄN					
Utresande totalt	25	42	22	10	100
Utbytesstudenter	13	58	23	5	100
Freemover-studenter	32	34	21	13	100
Svenska studenter ¹	22	26	21	31	100

1) Här ingår inte inresande studenter till Sverige.

För mer information, se tabell 4B i tabellbilagan.

Utresande studenter efter geografiskt område

Majoriteten av svenskar som studerar utomlands läser i Europa. Läsåret 2023/24 läste 70 procent inom Europa, fördelat på 10 procent inom Norden, 48 procent inom övriga EU och 12 procent inom övriga Europa. Därefter var Nordamerika det största området med 17 procent. Utbytesstudenter läste i större utsträckning i Asien jämfört med freemover-studenterna.

Jämfört med föregående läsår ökade antalet utresande till Norden, EU utom Norden och Asien. Till övriga områden minskade antalet utresande.

Tabell 22. Antal utresande studenter läsåret 2023/24

Uppdelat efter geografiskt område och kön.

Geografiskt område	Utresande totalt			Därav utbytesstudenter		
	Totalt	Kvinnor	Män	Totalt	Kvinnor	Män
Norden utom Sverige	2 090	1 280	810	410	290	130
EU utom Norden	9 930	5 960	3 960	3 750	2 320	1 430
Europa utom EU och Norden	2 590	1 590	1 000	620	350	260
Afrika	170	120	60	100	80	20
Nordamerika	3 530	1 900	1 630	840	430	410
Sydamerika	150	90	60	100	60	40
Asien	1 700	840	860	1 300	620	680
Oceanien	820	580	240	360	260	100
Totalt	20 810	12 250	8 570	7 430	4 370	3 060

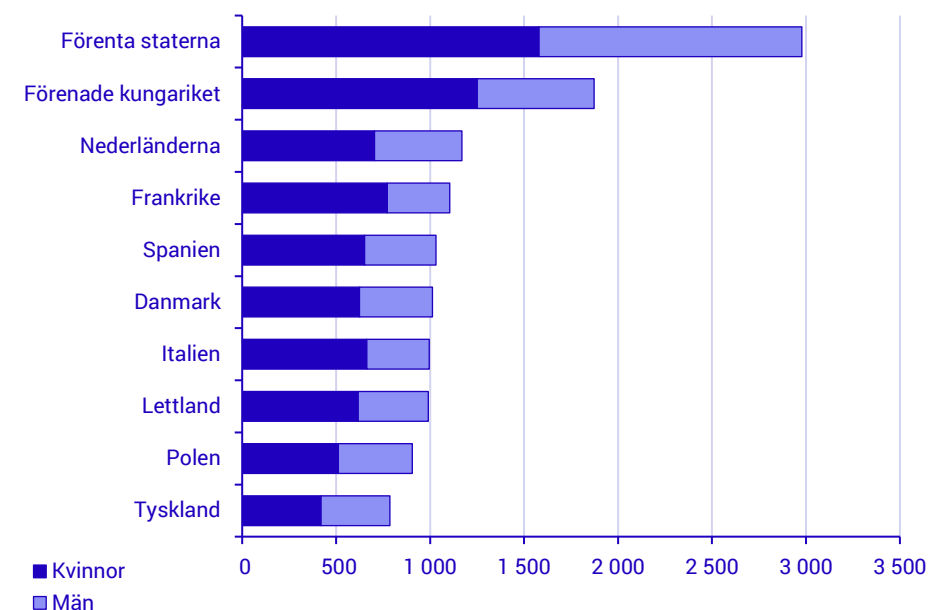
Förenta staterna och Förenade kungariket i toppen

De enskilt största mottagarländerna läsåret 2023/24 var Förenta staterna, följt av Förenade kungariket. De tog emot 14 respektive 9 procent av alla utresande studenter från Sverige. Därefter följde Nederländerna, Frankrike och Spanien. De fem länderna tog sammanlagt emot 39 procent av alla utresande studenter.

Valet av länder skiljde sig mellan utbytesstudenter och freemover-studenter. Förenta staterna och Förenade kungariket var de största länderna för freemover-studenter, som utgjorde majoriteten av de utresande studenterna läsåret 2023/24. Bland utbytesstudenterna var de största länderna Frankrike, Italien och Spanien.

Figur 12. Antal utresande studenter läsåret 2023/24

Uppdelat efter land och kön. De tio länder med flest utresande studenter från Sverige ingår.



Vissa länder har stor skillnad i hur många svenskar som väljer att studera där jämfört med hur många av deras studenter som väljer att studera i Sverige. Förenta staterna hade det största överskottet av freemover-studenter medan Förenade kungariket hade det största överskottet av utbytesstudenter.

Val av länder förändras

De utresande studenternas val av länder har förändrats de senaste tio läsåren. Antalsmässigt har utresande studenter ökat mest till Lettland, Italien och Nederländerna.

De länderna som tog emot flest av Sveriges utresande studenter, Förenta staterna och Förenade kungariket, var även de där antalet minskade mest under de senaste tio läsåren. Antalet utresande till Förenta staterna har minskat från 5 660 till 2 980, och antalet utresande studenter till Förenade kungariket har minskat från 4 830 till 1 870.

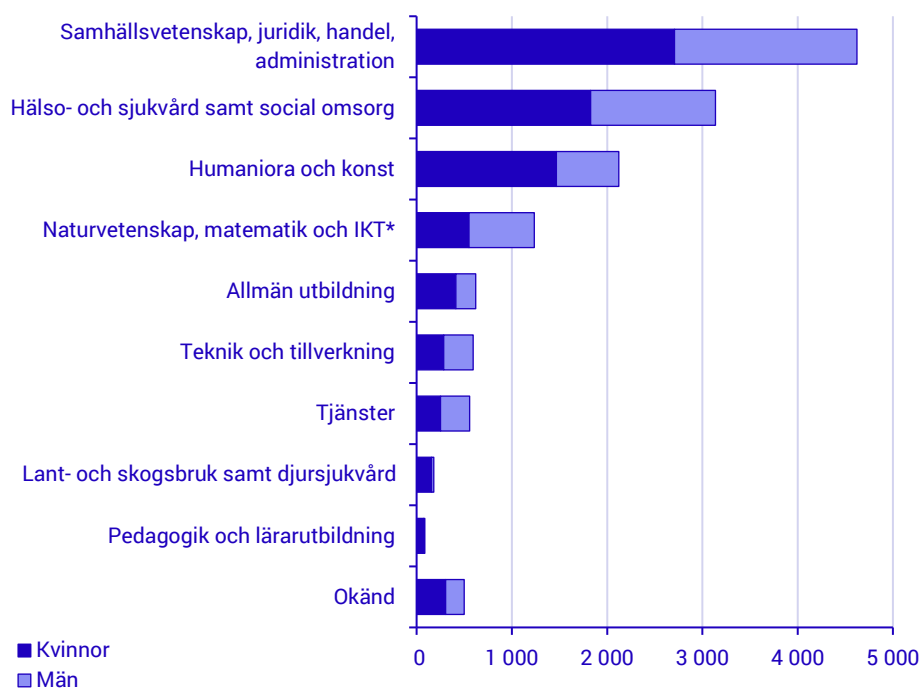
För information om de senaste tre läsåren, se tabell 4C i tabellbilagan.

Utresande freemover-studenter efter studieinriktning

Den vanligaste inriktningen på studierna för de som reste ut som freemover-studenter var liksom tidigare år *samhällsvetenskap, juridik, handel och administration*. Ungefär en tredjedel, 34 procent, studerade inom den här inriktningen läsåret 2023/24. Därefter följde *hälso- och sjukvård samt social omsorg* och *humaniora och konst* med 23 respektive 16 procent av de utresande freemover-studenterna. Andelen studerande inom övriga inriktningar låg på några procent vardera.

Figur 13. Antal utresande freemover-studenter läsåret 2023/24

Uppdelat efter studieinriktning¹ och kön.



1) Utbildningsinriktning enligt Svensk utbildningsnomenklatur (SUN 2020). För mer information, se avsnittet Kort om statistiken.

*Informations- och kommunikationsteknik.

Det var fler kvinnor än män som studerade utomlands inom de flesta inriktningarna. Störst andel kvinnor fanns bland de som studerade *lant- och skogsbruk samt djursjukvård* utomlands, 88 procent. Männerna var däremot i majoritet bland de som studerade inom *naturvetenskap, matematik och informations- och kommunikationsteknik (IKT)*, *teknik och tillverkning* samt *tjänster* med 55, 52 respektive 55 procent.

För mer information, se tabell 4D i tabellbilagan.

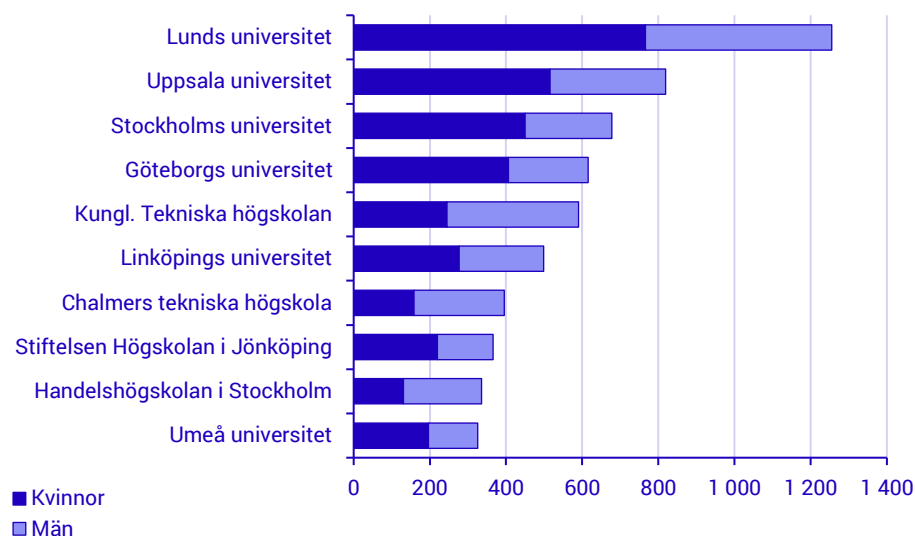
Utresande utbytesstudenter efter universitet och högskola

Det fanns stora skillnader mellan lärosätena gällande antalet utresande utbytesstudenter. De lärosäten med flest utresande utbytesstudenter läsåret 2023/24 var Lunds universitet och Uppsala universitet. Därefter följde Stockholms universitet, Göteborgs universitet och Kungl. Tekniska högskolan. Mer än hälften av utbytesstudenterna läste vid något av de fem lärosätena.

Jämfört med föregående läsår har antalet utresande utbytesstudenter ökat svagt vid de flesta lärosäten.

Figur 14. Antal utresande utbytesstudenter läsåret 2023/24

Uppdelat efter universitet/högskola och kön. De tio lärosäten med flest utresande utbytesstudenter ingår.



Högst andel utresande utbytesstudenter vid Handelshögskolan i Stockholm

Vid alla utom ett lärosäte varierade andelen utresande utbytesstudenter av samtliga studenter mellan 0–4 procent läsåret 2023/24. Lärosätet som stack ut var Handelshögskolan i Stockholm där 23 procent av alla studenter är utresande utbytesstudenter. Vid Chalmers tekniska högskola, Stiftelsen Högskolan i Jönköping och Lunds universitet var andelen utresande utbytesstudenter 4 procent.

Tabell 23. Antal utresande utbytesstudenter samt andel av samtliga studenter som var utresande utbytesstudenter läsåret 2023/24

Uppdelat efter universitet/högskola och kön. De tio lärosäten med högst andel utresande utbytesstudenter ingår. Endast lärosäten med minst 100 utresande utbytesstudenter ingår.

Universitet/högskola	Antal utbytesstudenter			Andel i % av samtliga studenter ¹		
	Totalt	Kvinnor	Män	Totalt	Kvinnor	Män
Handelshögskolan i Stockholm	340	130	210	23	22	23
Chalmers tekniska högskola	400	160	240	4	5	3
Stiftelsen Högskolan i Jönköping	370	220	150	4	3	5
Lunds universitet	1 260	770	490	4	4	3
Kungl. Tekniska högskolan	590	250	350	3	3	3
Sveriges lantbruksuniversitet	130	90	30	2	2	2
Uppsala universitet	820	520	300	2	2	2
Linköpings universitet	500	280	220	1	1	2
Göteborgs universitet	620	410	210	1	1	1
Stockholms universitet	680	450	230	1	1	1
Totalt	7 430	4 370	3 060	2	2	2

1) I tabellen ingår inte inresande studenter i samtliga studenter.

De senaste tio läsåren har andelen utresande utbytesstudenter varit relativt konstant vid de flesta lärosätena. Undantaget var läsåret 2020/21 då andelen sjönk kraftigt till följd av coronapandemin. Vid Handelshögskolan i Stockholm har andelen utresande utbytesstudenter ökat med 10 procentenheter de senaste tio läsåren.

Tabell 24. Andel utresande utbytesstudenter av samtliga studenter läsåren 2014/15–2023/24

Uppdelat efter universitet/högskola och kön. De tio lärosäten med högst andel utresande utbytesstudenter ingår. Endast lärosäten med minst 100 utresande utbytesstudenter ingår.

Universitet/högskola	2014/15	2015/16	2016/17	2017/18	2018/19	2019/20	2020/21	2021/22	2022/23	2023/24
Handelshögskolan i Stockholm	13	14	15	18	18	20	11	14	22	23
Kvinnor	13	15	17	17	21	18	11	14	26	22
Män	13	14	15	19	16	22	10	13	20	23
Chalmers tekniska högskola	4	3	3	3	4	3	1	3	3	4
Kvinnor	4	4	4	4	5	4	1	3	4	5
Män	3	3	3	3	3	3	1	3	3	3
Stiftelsen Högskolan i Jönköping	5	5	5	6	6	5	1	4	4	4
Kvinnor	5	5	4	5	6	4	1	4	4	3
Män	7	5	6	7	8	6	2	4	5	5
Lunds universitet	3	3	4	4	4	4	1	3	4	4
Kvinnor	3	4	4	4	4	4	1	3	4	4
Män	3	3	4	4	4	3	1	2	3	3
Kungl. Tekniska högskolan	4	4	4	5	5	5	1	4	4	3
Kvinnor	5	5	4	6	7	6	1	5	5	3
Män	4	4	4	4	4	4	1	3	3	3
Sveriges lantbruksuniversitet	2	2	2	2	2	2	0	1	2	2
Kvinnor	2	2	2	2	2	2	0	1	2	2
Män	1	2	2	1	1	2	0	1	1	2
Uppsala universitet	2	2	3	2	3	2	0	2	2	2
Kvinnor	3	3	2	2	3	2	0	2	2	2
Män	2	2	3	2	3	2	0	1	2	2
Linköpings universitet	2	2	2	2	2	2	0	2	2	1
Kvinnor	2	2	2	2	2	2	0	1	1	1
Män	3	3	3	2	2	2	0	2	2	2
Göteborgs universitet	1	1	1	2	1	1	0	1	1	1
Kvinnor	1	1	1	1	1	1	0	1	1	1
Män	2	1	2	2	2	1	0	1	2	1
Stockholms universitet	1	2	2	2	2	1	0	1	1	1
Kvinnor	2	2	2	2	2	1	0	1	1	1
Män	1	2	2	2	1	1	0	1	1	1

Skillnaden mellan antal utresande och inresande utbytesstudenter varierar mellan lärosätena

Förutom Handelshögskolan i Stockholm hade samtliga lärosäten med minst 100 utresande utbytesstudenter fler inresande än utresande utbytesstudenter läsåret 2023/24. Totalt var de inresande utbytesstudenterna 5 800 fler än de utresande.

Lägst skillnad mellan grupperna fanns vid Högskolan i Borås, med bara 20 fler utresande utbytesstudenter. Störst skillnad av de lärosäten med minst 100 utresande utbytesstudenter fanns vid Stockholms universitet, med 780 fler inresande studenter.

Tabell 25. Antal inresande och utresande utbytesstudenter och skillnaden mellan inresande och utresande utbytesstudenter läsåret 2023/24

Uppdelat efter universitet/högskola och kön. Endast lärosäten med minst 100 utresande utbytesstudenter ingår.

Universitet/högskola	Inresande utbytesstudenter			Utresande utbytesstudenter			Skillnad mellan inresande och utresande utbytesstudenter		
	Totalt	Kvinnor	Män	Totalt	Kvinnor	Män	Totalt	Kvinnor	Män
Handelshögskolan i Stockholm	300	150	150	340	130	210	-40	20	-50
Högskolan i Borås	130	90	40	110	90	20	20	0	20
Stiftelsen Högskolan i Jönköping	410	220	190	370	220	150	40	0	40
Sveriges lantbruksuniversitet	220	130	80	130	90	30	90	40	50
Malmö universitet	230	160	70	140	100	40	90	60	30
Karlstads universitet	260	160	100	130	80	60	130	80	40
Karolinska institutet	270	190	80	120	90	40	150	100	40
Chalmers tekniska högskola	570	210	350	400	160	240	170	60	120
Örebro universitet	350	220	130	150	80	70	200	140	60
Linnéuniversitetet	440	260	180	140	90	60	290	170	120
Uppsala universitet	1 160	710	450	820	520	300	340	200	150
Umeå universitet	680	470	210	330	200	130	360	270	80
Lunds universitet	1 630	1 000	630	1 260	770	490	370	240	140
Kungl. Tekniska högskolan	1 000	370	620	590	250	350	410	130	280
Göteborgs universitet	1 020	680	340	620	410	210	410	270	130
Linköpings universitet	910	440	470	500	280	220	410	160	250
Stockholms universitet	1 460	970	490	680	450	230	780	520	260
Totalt	13 230	7 610	5 620	7 430	4 370	3 060	5 800	3 240	2 560

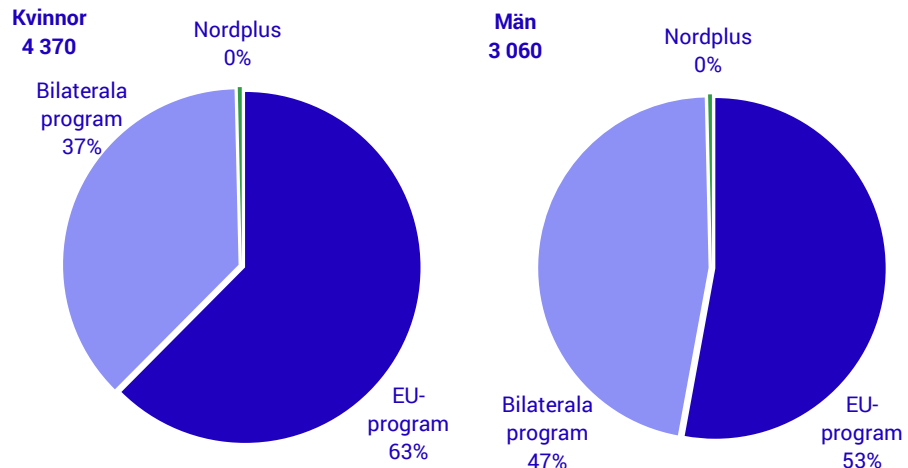
Utresande utbytesstudenter per utbytesprogram

Läsåret 2023/24 reste 7 430 studenter från Sverige ut inom någon form av utbytesprogram. Av dem var 59 procent kvinnor och 41 procent män. Flest utresande utbytesstudenter studerade inom EU-program följt av bilaterala utbytesprogram. Förutom EU-programmen och de bilaterala utbytesprogrammen finns även det nordiska programmet Nordplus som endast ett fåtal läste vid.

Av kvinnorna valde 63 procent EU-program, 37 procent valde bilaterala program och mindre än 1 procent valde Nordplus. Bland männen valde en större andel bilaterala program, 47 procent.

Figur 15. Antal och andel utresande utbytesstudenter läsåret 2023/24

Uppdelat efter utbytesprogram och kön.



Mellan läsåren 2013/14 och 2019/20 var bilaterala program i majoritet bland de utresande utbytesstudenterna. Under 2020/21 läste 77 procent av utbytesstudenterna inom EU-program. Skiftet skedde under pandemin, då EU-programmen klarade sig bättre än de bilaterala programmen. Efter pandemin har utbytesstudenterna inom EU-program ökat och var läsåret 2023/24 fler än innan pandemin. Även bilaterala program har ökat men nådde inte upp till samma nivåer som innan pandemin.

För mer information om de senaste tre läsåren, se tabell 4F i tabellbilagan.

Utlandsstudier bland examinerade i Sverige

Examinerade för första gången

Läsåret 2023/24 var antalet studenter i svensk högskoleutbildning som tog examen för första gången (exklusive inresande studenter) 50 780. Av dem hade 11 procent studerat utomlands någon gång under de senaste tolv terminerna, inklusive examensterminen. Utlandsstudierna behöver inte vara kopplade till den examen som avlagts.

Skillnaden mellan olika examensgrupper var stor. Andelen som studerat utomlands var högst bland de som tagit civilekonomexamen, 40 procent. Därefter följde juristexamen och masterexamen inom *samhällsvetenskap, juridik, handel och administration* med 32 respektive 30 procent.

Tabell 26. Antal examinerade för första gången och andel som studerat utomlands läsåret 2023/24

Uppdelat efter examen och kön. De examina med högst andel som studerat utomlands ingår. Endast examina med minst 60 examinerade för första gången som studerat utomlands ingår.

Examen	Examinerade för första gången			Andel i % som studerat utomlands		
	Totalt	Kvinnor	Män	Totalt	Kvinnor	Män
Civilekonomexamina	800	420	380	40	42	37
Juristexamina	1 480	990	480	32	34	27
Masterexamina <i>samhällsvetenskap, juridik, handel, administration</i>	200	120	80	30	30	31
Masterexamina <i>teknik och tillverkning</i>	630	260	370	22	29	17
Civilingenjörsexamina	2 490	900	1 580	26	34	21
Kandidatexamina <i>samhällsvetenskap, juridik, handel, administration</i>	11 910	7 810	4 100	19	19	20
Kandidatexamina <i>teknik och tillverkning</i>	2 200	940	1 260	15	16	13
Totalt	52 780	34 230	18 560	11	10	12

För några av de största examensgrupperna låg andelen som studerat utomlands under 10 procent. Lsåret 2023/24 fanns bland annat sjuksköterskeexamina och grundlärarexamina i den gruppen.

Tabell 27. Antal examinerade för första gången och andel som studerat utomlands läsåret 2023/24

Uppdelat efter examen och kön. De examina med lägst andel som studerat utomlands ingår.

Examen	Examinerade för första gången			Andel i % som studerat utomlands		
	Totalt	Kvinnor	Män	Totalt	Kvinnor	Män
Sjuksköterskeexamina	4 100	3 570	530	2	2	2
Kandidatexamina <i>naturvetenskap, matematik och informations- och kommunikationsteknik (IKT)</i>	3 640	1 770	1 860	9	10	8
Grundlärarexamina	2 980	2 340	650	1	1	0
Förskollärarexamina	2 810	2 710	100	0	0	1
Ämneslärarexamina	2 340	1 410	930	3	3	3
Högskoleingenjörsexamina	2 180	620	1 560	5	7	4
Totalt	52 780	34 230	18 560	11	10	12

Andelen av examinerade för första gången som studerat utomlands varierade även per lärosäte. Det lärosäte med högst andel utlandsstuderande var Handelshögskolan i Stockholm, där 51 procent av de som tog ut sin första examen läsåret 2023/24 hade studerat utomlands någon gång under studietiden. Därefter följde Lunds universitet med 25 procent.

Tabell 28. Antal examinerade för första gången och andel som studerat utomlands läsåret 2023/24

Uppdelat efter universitet/högskola och kön. De lärosäten med högst andel som studerat utomlands ingår. Endast lärosäten med minst 60 examinerade för första gången som studerat utomlands ingår.

Universitet/högskola	Examinerade för första gången			Andel i % som studerat utomlands		
	Totalt	Kvinnor	Män	Totalt	Kvinnor	Män
Handelshögskolan i Stockholm	320	140	180	51	55	47
Lunds universitet	4 300	2 550	1 750	25	25	23
Stiftelsen Högskolan i Jönköping	1 430	940	490	23	22	24
Chalmers tekniska högskola	1 340	490	860	17	19	15
Kungl. Tekniska högskolan	1 670	620	1 050	20	24	17
Uppsala universitet	3 790	2 440	1 350	15	16	14
Göteborgs universitet	4 620	3 190	1 430	11	10	13
Linköpings universitet	2 900	1 700	1 200	14	13	14
Stockholms universitet	4 700	3 300	1 390	11	12	9
Totalt	52 780	34 230	18 560	11	10	12

Samtliga examinerade

Bland samtliga examinerade var mönstret liknande de examinerade för första gången. Andelen som studerat utomlands var 11 procent. Av kvinnorna hade 10 procent studerat utomlands, och motsvarande andel bland männen var 12 procent. Den examen med högst andel som läst utomlands var civilekonomexamen med 38 procent utlandsstuderande.

Tabell 29. Antal examinerade och andel som studerat utomlands läsåret 2023/24

Uppdelat efter examen och kön. De examina med högst andel som studerat utomlands ingår. Endast examina med minst 60 examinerade som studerat utomlands ingår.

Examen	Samtliga examinerade			Andel i % som studerat utomlands		
	Totalt	Kvinnor	Män	Totalt	Kvinnor	Män
Civilekonomexamina	900	460	440	38	41	35
Masterexamina Samhällsvetenskap, juridik, handel, administration	2 480	1 510	970	32	32	31
Juristexamina	1 630	1 080	550	31	33	25
Arkitektexamina	250	140	100	27	22	33
Civilingenjörsexamina	4 370	1 590	2 780	26	34	21
Masterexamina Teknik och tillverkning	2 380	920	1 460	23	29	19
Kandidatexamina Samhällsvetenskap, juridik, handel, administration	12 770	8 370	4 410	19	18	19
Totalt	69 520	46 020	23 510	11	10	12

Flera av de största examensgrupperna hade under 10 procent som studerat utomlands även bland samtliga examinerade. Av examinerade med grundläraresexamen, förskolläraexamen och specialistsjuksköterskeexamen hade enbart 1 procent studerat utomlands.

Tabell 30. Antal examinerade och andel som studerat utomlands läsåret 2023/24

Uppdelat efter examen och kön. De examina med lägst andel som studerat utomlands ingår.

Examen	Samtliga examinerade			Andel i % som studerat utomlands		
	Totalt	Kvinnor	Män	Totalt	Kvinnor	Män
Kandidatexamina <i>hälso- och sjukvård samt social omsorg</i>	5 280	4 440	840	3	3	3
Sjuksköterskeexamina	4 360	3 790	570	2	2	2
Kandidatexamina <i>naturvetenskap, matematik och informations- och kommunikationsteknik (IKT)</i>	3 960	1 940	2 010	9	10	8
Ämnesläraresexamen	3 300	1 950	1 350	3	3	3
Grundläraresexamen	3 170	2 490	680	1	1	0
Förskolläraexamen	2 910	2 810	100	1	0	1
Specialistsjuksköterskeexamina	2 790	2 390	400	1	1	1
Totalt	69 520	46 020	23 510	11	10	12

Andelen av samtliga examinerade som hade studerat utomlands var högst vid Handelshögskolan i Stockholm. Av de som tog ut examen läsåret 2023/24 vid Handelshögskolan i Stockholm hade 60 procent studerat utomlands. Det lärosäte med näst högst andel var Kungl. Tekniska högskolan med 21 procent, följt av Stiftelsen Högskolan i Jönköping med 21 procent utlandsstudierande av samtliga examinerade.

Tabell 31. Antal examinerade och andel som studerat utomlands läsåret 2023/24

Uppdelat efter universitet/högskola och kön. De lärosäten med högst andel som studerat utomlands ingår. Endast lärosäten med minst 60 examinerade som studerat utomlands ingår.

Universitet/högskola	Samtliga examinerade			Andel i % som studerat utomlands		
	Totalt	Kvinnor	Män	Totalt	Kvinnor	Män
Handelshögskolan i Stockholm	540	250	290	60	66	54
Kungl. Tekniska högskolan	2 150	830	1 320	22	26	19
Stiftelsen Högskolan i Jönköping	1 620	1 070	550	21	20	23
Lunds universitet	5 860	3 560	2 300	22	23	22
Chalmers tekniska högskola	1 670	610	1 060	18	21	16
Uppsala universitet	5 280	3 420	1 860	15	15	14
Linköpings universitet	3 860	2 330	1 530	13	12	14
Göteborgs universitet	6 620	4 630	1 980	12	10	14
Stockholms universitet	6 240	4 370	1 870	11	12	10
Totalt	69 520	46 020	23 510	11	10	12

Kort om statistiken

Statistikens ändamål och innehåll

Statistiken om internationell studentmobilitet i högskolan omfattar utländska studenter som kommer till Sverige för att studera samt svenska studenter som åker utomlands för att studera. De två grupperna kallas för inresande studenter respektive utresande studenter.

Redovisningen avser utbildning på grundnivå och avancerad nivå (tidigare högskolans grundutbildning). Statistiken om inresande studenter omfattar det totala antalet inresande studenter på grundnivå och avancerad nivå och därav de som studerar för första gången i svensk högskoleutbildning, dvs. högskolenyborjare. Statistiken om utresande studenter avser endast det totala antalet studenter som reser utomlands för att studera.

Fokus ligger på det senaste läsåret, 2023/24, men jämförelser görs även bakåt i tiden.

Till studerande i högskoleutbildning på grundnivå och avancerad nivå räknas de som är förstagsregistrerade på en kurs och de som är fortsättningsregistrerade på kurs som löper över flera terminer. Studenter som enbart är omregistrerade eller registrerade för prov ska inte ingå i redovisningen. Studenter som avbryter studierna inom tre veckor betraktas inte som registrerade.

Studenter som är äldre än 65 år ingår inte i redovisningen.

Definitioner och förklaringar

Inresande studenter

Gruppen inresande studenter består av utbytesstudenter som deltar i ett utbytesprogram vid svenska universitet och högskolor samt studenter som anordnar sina studier i Sverige på egen hand, så kallade freemover-studenter. Med freemover-studenter avses:

- Personer som beviljats uppehållstillstånd för studier och där beslutet om uppehållstillstånd är fattat mindre än två år innan studierna påbörjades.
- Utrikes födda som invandrat mindre än sex månader innan studiestarten.
- Övriga personer som saknar uppgift om svenskt personnummer i högskolornas studieadministrativa system.

I gruppen inresande studenter ingår även studenter som läser på distans från annat land. Det finns ingen gräns för hur mycket en student måste läsa i Sverige för att räknas som inresande. En del av de inresande läser endast en kort kurs i Sverige, vilket gör att andelen inresande studenter kan vara högre än om man skulle se till andelen inresande av de som läser en längre period.

Utresande studenter

Till utresande studenter räknas utbytesstudenter, dvs. de som deltar i ett utbytesprogram som anordnas av svenska och utländska universitet och högskolor, samt freemover-studenter, dvs. studenter som haft studiemedel från Centrala studiestödsnämnden (CSN) för studier utomlands och som anordnat sina studier utomlands på egen hand. CSN har även information om utbytesstudenter men om de inte är definierade som utbytesstudenter i universitets- och högskoleregistret ingår de inte i redovisningen. Anledningen är att det inte finns någon koppling till ett universitet eller en högskola i Sverige. Personer som reser utomlands för att studera utan studiemedel från CSN ingår inte heller i redovisningen.

I SM från 2011 och tidigare har svenska studenter som läser språkkurser utomlands ingått bland freemover-studenterna. Från och med 2012 särredovisades i

stället de som läser språkkurser utomlands. Det innebär att antalet freemover-studenter är färre i de SM som har publicerats från och med 2012. Innan höstterminen 2015 klassificerades alla språkkurser som utbildning på eftergymnasial nivå, där huvuddelen inte gavs på högskolenivå. CSN ändrade nivåkodningen inför höstterminen 2015, nu görs en bedömning av innehållet i språkkurserna om det är studier på gymnasienivå eller eftergymnasial nivå som ger akademiska poäng och bedrivs vid universitet och högskola. Därmed ingick inte längre de språkkurser som klassades som gymnasial nivå i redovisningen läsåren 2015/16 och 2016/17. Från och med 2017/18 ingår inte längre språkkurserna i statistiken över utresande studenter och det totala antalet utresande har justerats även för tidigare läsår i den här redovisningen.

Högskolenybörjare

Med högskolenybörjare avses de som för första gången är registrerade på grundnivå eller avancerad nivå i svensk högskoleutbildning.

Nettoantal/nettoräkning

Både de inresande och utresande studenterna kan ha olika status under ett och samma läsår. Anledningen är att en person kan vara utbytesstudent den ena terminen och sedan freemover-student den andra eller tvärtom. En student kan också läsa på mer än ett lärosäte, eller i mer än ett land, under läsåret. I totalsumman redovisas studenten endast en gång per läsår vilket leder till att de enskilda grupperna i vissa fall inte går att summera till en korrekt totalsumma. Det innebär också att man vid beräkning av procent inte kan summera upp andelarna till 100 procent i alla tabeller.

Utbytesstudent

Med utbytesstudent avses en person som deltar i ett utbytesprogram vid universitet eller högskolor. Uppgifter om utbytesstudenter rapporteras av högskolorna via deras studiedokumentationssystem Ladok sedan 1996. De högskolor som inte rapporterar in via Ladok har lämnat uppgifter om utbytesstudenter från och med början av 2000-talet.

Land

Uppgifter om land avser:

- För utbytesstudenter det land som utbytet sker med.
- Medborgarskapsland för freemover-studenter som angivit studier som grund för bosättning hos Migrationsverket och där beslutet om uppehållstillstånd är fattat mindre än två år innan studierna påbörjades.
- Födelseland för freemover-studenter som invandrat mindre än sex månader innan studiestarten.

Utbytesprogram

EU-program är program som EU har inrättat för att höja kvaliteten och stärka den europeiska dimensionen inom den högre utbildningen. Det mest kända är Erasmus+ programmet för studier och praktik i Europa (till EU-länderna samt Norge, Island, Liechtenstein, Makedonien och Turkiet). Men det finns också ett begränsat antal Erasmusstipendier för studier i princip samtliga övriga länder i världen.

Bilaterala program är sådana program som ordnas inom ramen för samarbetsavtal mellan enskilda svenska och utländska universitet och högskolor. Avtalens syfte är att främja samarbetet inom undervisning och forskning.

Nordplus är Nordiska ministerrådets ramprogram för samarbete mellan de nordiska och baltiska länderna. Genom Nordplus stöds rörlighet, utbyten och nätverk mellan de fem nordiska länderna, de självstyrande områdena Grönland, Färöarna och Åland, samt de baltiska länderna Estland, Lettland och Litauen.

Utlandsstudier bland examinerade i Sverige

Antal förstagångsexaminerade och samtliga examinerade innevarande läsår som har studerat utomlands under de senaste sex läsåren.

Studieavgifter

Den 1 juli 2011 infördes studieavgifter för studenter från länder utanför EU/EES och Schweiz som inte deltar i utbytesprogram. För studieavgifterna gäller att den studieavgiftsfinansierade verksamheten ska bära sina kostnader, alltså full kostnadstäckning. Inom de här ramarna beslutar lärosätena själva om storleken på avgifterna. Personer som bedöms ha stark anknytning till Sverige, har permanent uppehållstillstånd eller uppehållstillstånd i Sverige av annat skäl än studier bör behandlas på samma sätt som svenska medborgare. De ska därmed kunna genomgå högskoleutbildning utan att betala studieavgift.

Prestationsgrad för helårsstudenter

Prestationerna består av de högskolepoäng de aktuella studenterna har tagit samma termin samt de tre efterföljande terminerna. De här poängen omräknade till helårsekvivalenter divideras med helårsstudenter och ger prestationsgraden som redovisas i procent. Det innebär att det finns en individkoppling mellan täljare och nämnare i kvoten prestationsgrad.

Med helårsstudenter avses registrerade studenter omräknade till helårsekvivalenter, som motsvarar registrering för 60 högskolepoäng per läsår. Presterade poäng, omräknade till helårsprestationer, dividerat med helårsstudenter ger måttet prestationsgrad.

Tabellbilaga

Från och med publiceringsåret 2020 publiceras bilagetabeller i en separat Excel-fil på publiceringssidan. Vid hänvisningar till bilagetabeller i det här SM:et avses den separata Excelbilagan.

Tabellkommentarer

Värdet noll har i tabellerna ersatts med (-). Små värden ska tolkas med försiktighet. Enskilda celler med värden som understiger 3, 5 eller 10 har i vissa tabeller ersatts med tecknet (..). Undantag görs i de här tabellerna för celler som avser okända värden på till exempel inriktning eller land. I fall där uppgift inte kan förekomma används tecknet (.).

Information om statistikens framställning

Uppgifter om studerande på grundnivå och avancerade nivå (tidigare högskolans grundutbildning) är hämtade ur universitets- och högskoleregistret. Registret är totalräknat och omfattar samtliga registrerade studenter i landet. Uppgifterna hämtas från lärosätenas studieadministrativa system. De högskolor som använder studiedokumentationssystemet Ladok har gemensamma uttagsprogram för rapportering till SCB. Övriga högskolor gör uttag från sina dokumentationssystem. Sedan höstterminen 2007 gör de en webbaserad rapportering eller rapporterar utifrån andra överenskommelser med SCB.

Universitets- och högskoleregistret är ett ”levande” register. Det innebär att antalsuppgifter, till exempel antal inresande studenter för ett specifikt läsår, kan komma att uppdateras och/eller korrigeras. Det kan bland annat ske när nya uppgifter kommer in från universitet och högskolor i samband med senare terminers insamlingar. Förändringarna är inte stora, men innebär att de senast uppgivna antalsuppgifterna kan skilja sig något från tidigare redovisade uppgifter. Från universitets- och högskoleregistret hämtas uppgifter om kön, ålder, studieinriktning, högskola, utbytesprogram och land för utbytesstudenter.

Det har skett organisatoriska förändringar av universitet och högskolor över åren. Vissa lärosäten har gått samman eller ingår i andra lärosäten. Vid redovisning på lärosätetsnivå redovisas lärosätena under den kategori de befinner sig idag.

Uppgifter om personens födelseland är hämtade från SCB:s register över totalbefolkningen. I det registret finns alla personer som är folkbokförda i landet. Folkbokföring ska göras av dem som avser att vistas minst ett år i Sverige.

Som en del av SCB:s register över totalbefolkningen finns speciella uppgifter för immigranter från utomnordiska länder. Den uppgift som används i officiell statistik från och med produktionsåret 2002 är grund för bosättning i Sverige. Grund för bosättning kommer från Migrationsverkets administrativa register för hantering av uppehållstillstånd. Det används i det här sammanhanget för att definiera inresande freemover-studenter.

För att få uppehållstillstånd som studerande måste du

- visa att du är antagen till en utbildning och att du ska studera i Sverige
- försäkra att du har din försörjning tryggad och att du inte kommer att belasta det svenska socialförsäkringssystemet
- ha heltäckande sjukförsäkring som gäller i Sverige.

Information om statistikens kvalitet

Universitets- och högskoleregistret grundas på totalundersökningar. Det finns anledning att anta att de uppgifter som redovisas håller hög kvalitet. De kommer till stor del ursprungligen från universitetens/högskolornas studieadministrativa register, som även ligger till grund för årsredovisningar och i förlängningen påverkar universitetens och högskolornas anslag.

Uppdelningen av inresande freemover-studenter på land har vissa brister. SCB saknar landuppgifter för en relativt stor andel av gruppen freemover-studenter. Anledningen är att studenter från EU har rätt att studera i Sverige utan uppehållstillstånd. Det innebär att antalet freemover-studenter från EU är underskattat, eftersom en stor andel av studenterna från de länderna redovisas med okänt utreseland.

En annan orsak till att information om land saknas kan vara att studenten enbart läser på distans och kanske inte ens befinner sig i Sverige. Av de freemover-studenter som saknade uppgift om land var det ungefär en tredjedel som enbart läste på distans.

Bra att veta

Det här Statistiska meddelandet (SM:et) är det sjuttonde i en serie om internationell studentmobilitet inom högskolan. Tidigare publikationer finns på www.scb.se/UF0209.

In English

Summary

Slight increase in incoming students

In the last three academic years, both the number of incoming and outgoing students have increased drastically. The large increase has been due to the coronavirus pandemic, which spread around the world during spring of 2020, that had a significant impact on the number of incoming and outgoing students to and from Sweden. The number of incoming students is now higher than it was before the pandemic.

The number of first-year incoming students increased slightly during the last academic year, by 1 percent. The increase was mainly due to an increase in exchange students, while the number of free-movers slightly decreased.

The difference was also small when it came to outgoing students. There was almost the same number of outgoing students as the previous academic year. The number of exchange students increased slightly while the number of free-movers decreased. The number of outgoing free-movers has been decreasing for many years and that has continued through the pandemic.

Big differences regarding length of studies

Most of the incoming students studied for one or two terms in Sweden. However, the difference between exchange students and free-movers was considerable. The percentage of exchange students who only studied one term was significantly higher than among the free-movers. The same pattern can be seen with outgoing students. The differences in length of studies are largely because considerably more free-movers studied a degree programme while virtually all the exchange students did freestanding courses.

First-year incoming women increased while men decreased

Of the 25 700 first-year incoming students in the 2023/24 academic year, 56 percent were women and 44 percent were men. Compared to the previous academic year, the number of women increased by 3 percent while the men decreased by 2 percent. It was among the free-movers that the women increased the most while the men decreased the most. The decrease was partly due to the incoming students from Pakistan significantly decreasing, from where most students are men.

Most first-year incoming students from the EU/EEA

In the academic year of 2023/24, 12 440 of incoming first-year students were from countries inside the EU/EEA while 9 240 were from outside the EU/EEA. Compared to 2022/23, the number of new incoming students has increased from inside the EU/EEA and decreased slightly from outside the EU/EEA.

Of the 12 990 incoming first-year exchange students in Swedish higher education in the 2023/24 academic year, 75 percent were from Europe, followed by Asia with 14 percent. The largest countries were Germany, France, and Italy.

Among the incoming free-movers, 31 percent of the 12 680 first-year students were from Asia. Next came Europe with 28 percent. The single largest countries were China, India, and Germany.

Most new incoming students at Lund University

Lund University had the largest number of incoming students who were studying in Sweden for the first time, 3 530. Next came Stockholm University and Uppsala University, with 2 480 and 2 420 new incoming students respectively.

Stockholm School of Economics had the largest proportion of new students who were students from abroad, 73 percent, followed by The Royal College of Music in Stockholm with 70 percent.

Most incoming free-movers were enrolled in a master's programme

Four out of five of the first-year incoming free-movers were enrolled in second cycle studies. Of the free-movers enrolled in a programme in 2023/24, 66 percent were enrolled in a master's programme (120 credits) and 14 percent were enrolled in a shorter master's programme (60 credits). Of the rest, 13 percent were enrolled in bachelor's programmes.

Most popular for Swedes to study in Europe or North America

Most Swedes who studied abroad studied in Europe, especially in the UK. North America and especially the US also draws many Swedish students. The US and the UK were the single largest recipient countries of Swedish students in the 2023/24 academic year. Next came The Netherlands, France, and Spain. These five countries together received 39 percent of all the students leaving Sweden.

The countries of choice have changed over time. In the last ten academic years, the UK and the US have lost many of the Swedish students studying abroad, while the number of students going to Latvia, Italy and The Netherlands among others, has increased.

List of terms

Andel	Share, proportion
Antal	Number
Avancerad nivå	Second cycle
Examen	Degree
Examensgrupp	Group of degrees
Examinerade	Graduates
Generell examen	General degree/qualification
Geografiskt område	Geographic area
Grundnivå	First cycle
Humaniora	Humanities
Högskola	Higher education institution
Högskoleexamen	Higher education qualification/University diploma (in...)
Högskolenybörjare	New entrants
Högskoleutbildning	Higher education
Informations- och kommunikations- teknik (IKT)	Information and Communication Technol- ogies (ICTs)
Inresande studenter	Incoming students/Students from abroad
Inriktning	Field of education
Juridik	Law
Kandidatexamen	Degree of Bachelor
Konstnärlig utbildning	Fine and applied arts
Kvinnor	Women
Kurs	Course
Kön	Sex
Land	Country
Lantbruk	Agriculture
Läsår	Academic year
Magisterexamen	Degree of master (One Year)
Magisterprogram	Master's programme (One Year)
Masterexamen	Degree of master (Two Years)
Masterprogram	Master's programme (Two Years)
Män	Men
Naturvetenskap	Natural science
Område	Field
Procent	Percent
Program	Programme
Program som leder till yrkesexamen	Professional degree programme
Registrerade studenter	Students enrolled
Samhällsvetenskap	Social and behavioural science
Samtliga	All, total
Skogsbruk	Forestry
Studerande	Student
Tabell	Table
Teknik	Technology
Teologi	Religion and theology
Totalt	Total
Undervisning	Teacher training
Universitet	University
Utbildning	Education
Utbytesstudent	Exchange student
Utresande studenter	Outgoing student/Students travelling abroad
Vård och omsorg	Health-related science
Ålder	Age