

Studenter i högskolan höstterminen 2023

Preliminära uppgifter



Studenter i högskolan höstterminen 2023

Preliminära uppgifter

Utgiven av Universitetskanslersämbetet 2024

Författare: Gunnar Söderman

Diarienummer: 52-051-24

Universitetskanslersämbetet • Hammarbybacken 31 • Box 6024, 121 06 Johanneshov
tfn 08-563 085 00 • e-post registrator@uka.se • www.uka.se

Innehåll

Sammanfattning.....	4
Inledning.....	5
Resultat.....	6
Registrerade studenter.....	6
Högskolenybjare	8
Programnybjare	10
Avslutande kommentar	13
Bilaga 1.....	14

Sammanfattning

De preliminära uppgifterna visar att det höstterminen 2023 fanns 373 700 studenter registrerade i högskolan, en ökning med 10 600 studenter jämfört med föregående hösttermins preliminära uppgifter. Ökningen motsvarar knappt 3 procent av studenterna. Antalet svenska studenter var 11 540 fler, samtidigt som antalet inresande studenter var 950 färre än höstterminen innan.

Även antalet högskolenybjörjare var fler under höstterminen 2023 jämfört med höstterminen innan. Totalt fanns 73 300 högskolenybjörjare, en ökning med 3 procent. De svenska högskolenybjörjarna ökade med 2 740 medan antalet inresande högskolenybjörjare minskade med 870 studenter, jämfört med höstterminen 2022.

När det gäller programnybjörjare skiljer sig utvecklingen åt mellan yrkesexamensprogram och generella program. På yrkesexamensprogrammen minskade antalet programnybjörjare med 1 procent jämfört med höstterminen 2022. På vissa yrkesexamensprogram var minskningen större – bland annat på program mot förskolläraryxamen, ämnesläraryxamen och grundläraryxamen. På de generella programmen ökade däremot antalet nybjörjare med 4 procent.

Inledning

I den här rapporten redovisar vi preliminära uppgifter för nybörjare och registrerade studenter i den svenska högskolan höstterminen 2023. Syftet är att redovisa så aktuella uppgifter som möjligt men uppgifterna är endast en indikation på hur utvecklingen ser ut för den senaste höstterminen. Uppgifterna samlas in av statistikmyndigheten SCB på uppdrag av UKÄ. Endast lärosäten som är anslutna till studiedokumentationssystemet Ladok ingår i uppgifterna. Definitiva uppgifter för hösten 2023 redovisas i april 2024. För mer information om de preliminära uppgifterna, se bilaga 1.

Alla jämförelser i analysen har gjorts med tidigare års preliminära uppgifter. Uppgifter om totalsummor har avrundats till jämna hundratal och delsummor till jämna tiotal.

Till rapporten finns en excelbilaga med sifferunderlag till de tabeller och figurer som redovisas i rapporten.

Resultat

Registrerade studenter

Fler svenska och färre inresande studenter

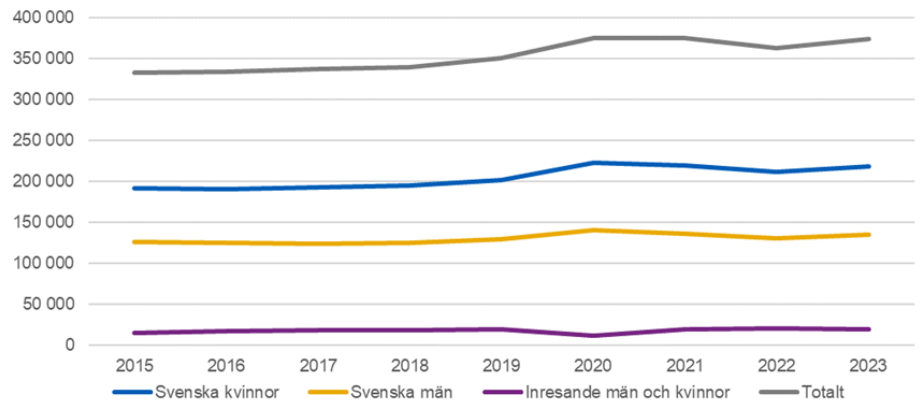
Enligt de preliminära uppgifterna var totalt 373 700 studenter registrerade på en utbildning på grund- eller avancerad nivå höstterminen 2023 (se tabell 1). Antalet studenter var därmed 10 600 fler än höstterminen 2022, ökningen motsvarar knappt 3 procent. Bryts uppgifterna ner efter inresande och svenska studenter ser vi att grupperna har utvecklats olika sedan föregående hösttermin. Antalet svenska studenter ökade med 11 540 samtidigt som antalet inresande studenter minskade med 950 studenter. På grund av de preliminära uppgifternas osäkerhet kan detta komma att ändras i den slutliga statistiken.

Tabell 1. Preliminära uppgifter över antalet registrerade studenter höstterminen 2023, uppdelat på svenska och inresande studenter samt förändring jämfört med de preliminära uppgifterna för höstterminen 2022.

	Höstterminen		Förändring	
	2022	2023	Antal	Andel (%)
Svenska studenter	342 300	353 840	11 540	3
Inresande studenter	20 830	19 880	-950	-4
Totalt	363 100	373 700	10 600	3

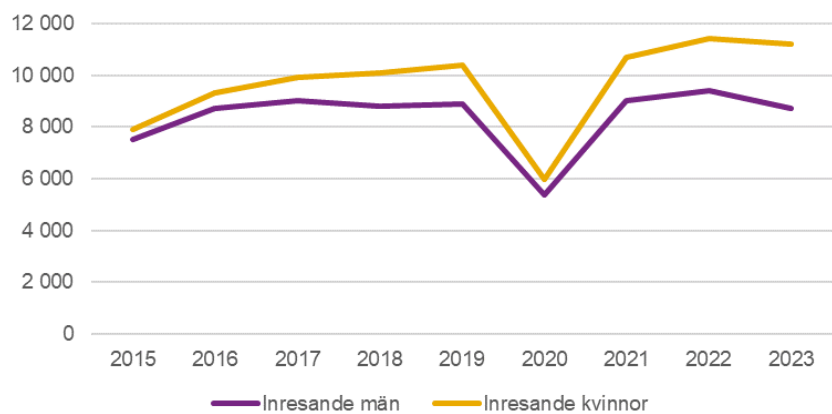
Sett till utvecklingen över en längre tid har antalet studenter enligt de preliminära uppgifterna ökat från 333 300 under höstterminen 2015 till 373 700 under höstterminen 2023. Figur 1 visar preliminära uppgifter för registrerade studenter från höstterminen 2015 och framåt. De definitiva uppgifterna har de senaste höstterminerna varit mellan 2–3 procent högre respektive termin (för mer information se bilaga 1). Framför allt är det uppgifterna över inresande studenter som brukar förändras.

Figur 1. Preliminära uppgifter över antalet registrerade studenter höstterminerna 2015–2023, uppdelat på svenska och inresande studenter.



Könsfördelningen skiljer sig åt mellan de svenska och de inresande studenterna. I de preliminära uppgifterna var könsfördelningen bland de svenska studenterna 62 procent kvinnor och 38 procent män, vilket är oförändrat jämfört med föregående hösttermin. Bland de inresande studenterna var könsfördelningen 56 procent kvinnor och 44 procent män. Det har skett en succesiv förändring av könsfördelningen bland de inresande studenterna, som under höstterminen 2015 bestod av 51 procent kvinnor och 49 procent män. Andelen kvinnor har gradvis ökat till att höstterminen 2023 vara 56 procent. Utvecklingen av antalet inresande studenter påverkades kraftigt av pandemin. Figur 2 visar utvecklingen uppdelat efter kön för tiden innan och efter pandemin.

Figur 2. Antalet inresande studenter höstterminerna 2015–2023, uppdelat efter kvinnor och män (preliminära uppgifter).



Högskolenybjäre

Vi går nu över till att presentera preliminära uppgifter över antalet högskolenybjäre, det vill säga de studenter som för första gången är registrerade i den svenska högskolan på grundnivå eller avancerad nivå.

Antalet högskolenybjäre ökar

Även antalet högskolenybjäre var fler under höstterminen 2023 jämfört med höstterminen innan. Totalt började 73 300 nya studenter på en utbildning på grundnivå eller avancerad nivå höstterminen 2023 (se tabell 2). Det var 1 900 nybjäre fler än föregående hösttermin, ökningen motsvarar 3 procent. De svenska studenterna stod för ökningen av antalet högskolenybjäre – de var 2 740 nybjäre eller 5 procent fler än föregående hösttermin. Antalet inresande högskolenybjäre minskade däremot med 870 studenter till 17 420, minskningen motsvarar 5 procent.

Tabell 2. Preliminära uppgifter över antalet högskolenybjäre höstterminen 2023, uppdelat på svenska och inresande samt förändring jämfört med höstterminen 2022. Uppgifter om totalsummor har avrundats till jämna 100-tal, delsummor till jämna 10-tal.

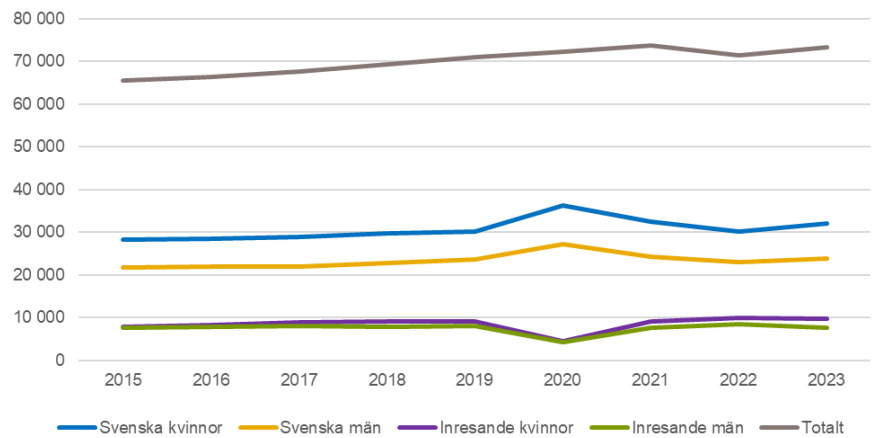
	Höstterminen		Förändring	
	2022	2023	Antal	Andel (%)
Svenska nybjäre	53 140	55 880	2 740	5
Inresande nybjäre	18 280	17 420	-870	-5
Totalt	71 400	73 300	1 900	3

Färre inresande högskolenybjäre på grundnivå och avancerad nivå

Figur 3 visar utvecklingen av antalet högskolenybjäre i de preliminära uppgifterna för höstterminerna 2015 till och med 2023. De definitiva uppgifterna har under samma period varit mellan 1–1,5 procent lägre (för mer information se bilaga 1).

Könsfördelningen bland samtliga nybjäre var 57 procent kvinnor och 43 procent män – andelen kvinnor ökade med 1 procentenhet medan andelen män minskade motsvarande. Andelen kvinnor bland nybjärena har ökat under en längre tid, vilket beror på en ökad andel kvinnor i gruppen inresande studenter. Höstterminen 2015 utgjordes 51 procent av de inresande högskolenybjärena av kvinnor – höstterminen 2023 hade andelen stigit till 56 procent.

Figur 3. Preliminära uppgifter över antalet högskolenybörjare på grundnivå och avancerad nivå höstterminerna 2015–2023 uppdelat på svenska och inresande studenter samt kvinnor och män.

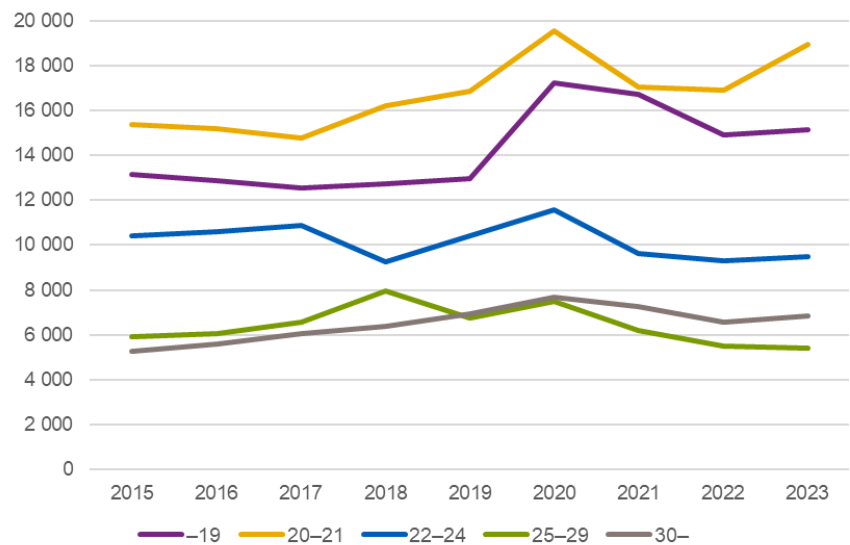


Bland svenska högskolenybörjare var både antalet kvinnor och antalet män fler än höstterminen 2022. Könsfördelningen bland svenska högskolenybörjare var oförändrad jämfört med föregående hösttermin – 57 procent kvinnor och 43 procent män. Könsfördelningen har varit oförändrad sedan höstterminen 2020.

Flest i åldersgruppen 20–21-åringar

Figur 4 visar antalet svenska högskolenybörjare under höstterminerna 2015 till och med 2023 uppdelat efter åldersgrupper. Mellan höstterminerna 2022 och 2023 ökade antalet i alla åldersgrupper utom i gruppen 25- till 29-åringar. Den största ökningen syns i åldersgruppen 20–21-åringar (gul linje), som ökade med 2 procentenheter jämfört med föregående hösttermin. Det var också den åldersgruppen som stod för den största andelen totalt av de svenska högskolenybörjarna, med 34 procent. Andelen som var 19 år eller yngre var 27 procent, vilket var 1 procentenhet lägre än föregående hösttermin.

Figur 4. Preliminära uppgifter över antalet svenska högskolenyborjare i olika aldersgrupper h6stterminerna 2015–2023.



Programnyborjare

Vi 6vergar nu till nyborjare p6 program (programnyborjare). Programnyborjare 6r studenter som f6r f6rsta g6ngen 6r registrerade p6 ett visst yrkesexamensprogram, ett generellt program eller ett konstn6rligt program. D6r ing6r b6de h6gskolenyborjare och de som tidigare har studerat i svensk h6gskola. Skillnader mellan prelimin6ra uppgifter och definitiva uppgifter f6r programnyborjare har historiskt varit sm6 p6 en 6vergripande niv6, enstaka program har haft st6rre avvikelser.

Svag minskning av programnyborjare p6 yrkesexamensprogram

Antalet nyborjare p6 yrkesexamensprogram minskade n6got enligt de prelimin6ra uppgifterna. H6stterminen 2023 var det 38 760 programnyborjare p6 yrkesexamensprogram, en minskning med 250 studenter eller knappt 1 procent j6mf6rt med h6stterminen innan.

P6 vissa yrkesexamensprogram minskade antalet nyborjare betydligt mer. Den st6rsta minskningen syns p6 program mot f6rskoll6rarexamen, som minskade med 330 nyborjare eller motsvarande 16 procent j6mf6rt med h6stterminen innan. Andra program med f6rre antal nyborjare enligt de prelimin6ra uppgifterna var program mot 6mnesl6rarexamen och grundl6rarexamen, som minskade med 7 respektive 5 procent.

Samtidigt finns andra yrkesexamensprogram d6r antalet nyborjare tv6rtom 6kade enligt de prelimin6ra uppgifterna. Bland annat var det fler programnyborjare p6 program mot l6karexamen och sjuksk6terskeexamen, som 6kade med 5 respektive 6 procent j6mf6rt

med föregående hösttermin. Även antalet nybörjare på program mot civilingenjörsexamen ökade med 2 procent.

Tabell 3. Preliminära uppgifter över antalet programnybörjare på de största yrkesexamensprogrammen höstterminen 2023 samt förändring jämfört med höstterminen 2022. Uppgifterna i tabellen är avrundade till 10-tal.

Program som leder till Yrkesexamen	Höstterminen		Förändring	
	2022	2023	Antal	Andel (%)
Yrkesexamen totalt	39 010	38 760	-250	-1
<i>Varav</i>				
Civilekonomexamen	1 540	1 500	-40	-3
Juristexamen	1 350	1 380	30	2
Civilingenjörsexamen	7 760	7 930	170	2
Högskoleingenjörsexamen	4 040	3 930	-110	-3
Förskollärarexamen	2 090	1 760	-330	-16
Grundlärarexamen	3 160	2 990	-170	-5
Ämneslärarexamen	3 490	3 250	-240	-7
Läkarexamen	860	900	40	5
Sjuksköterskeexamen	2 890	3 050	160	6
Specialistsjuksköterskeexamen	2 150	2 110	-40	-2
Socionomexamen	2 000	2 060	60	3

Fler programnybörjare på generella program

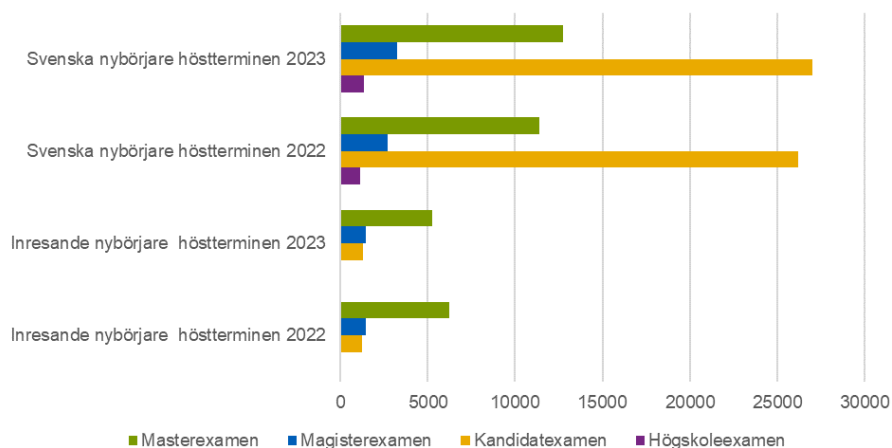
Antalet programnybörjare på generella och konstnärliga program var tillsammans 52 200 under höstterminen 2023. Det var en ökning med 1 930 studenter eller drygt 4 procent jämfört med höstterminen 2022. Här ingår program mot högskoleexamen, kandidatexamen, magisterexamen och masterexamen. I antal räknat var det framför allt program mot kandidatexamen som ökade – med 820 fler nybörjare jämfört med höstterminen innan.

Tabell 4. Preliminära uppgifter över antalet nybörjare på program mot generell och konstnärlig examen höstterminen 2023, könsfördelning och förändring jämfört med 2022. Uppgifterna i tabellen är avrundade till jämna tiotal.

Program mot generell examen	Antal nybörjare		Förändring		Könsfördelning (%)
	ht 2022	ht 2023	Antal	Andel (%)	Kvinnor Män
Högskoleexamen	1 150	1 320	170	15	47/53
Kandidatexamen	27 480	28 300	820	3	57/43
Magisterexamen	4 090	4 700	610	15	61/39
Masterexamen	17 660	17 980	330	2	55/45
Totalt	50 260	52 200	1 930	4	56/44

Bakom siffrorna i tabell 4 döljer sig en minskning av antalet inresande nybörjare med 10 procent och en ökning av antalet svenska nybörjare med 7 procent. Det är inresande nybörjare på program mot en masterexamen som blivit färre.

Figur 5. Preliminära uppgifter över antalet svenska och inresande nybörjare på program mot generell och konstnärlig examen höstterminen 2023, förändring jämfört med 2022.



Avslutande kommentar

De preliminära uppgifterna ger en indikation på hur utvecklingen av antalet studenter och nybörjare i högskolan har sett ut under den senaste höstterminen. Uppgifterna visar på ett fortsatt stort intresse för utbildning och i synnerhet för utbildningar på högskolans generella program. Det bekräftas när vi tittar på uppgifterna om sökande och antagna för höstterminen 2023¹. Antalet sökande och antagna till de generella programmen höstterminen 2023 ökade jämfört med föregående hösttermin. Däremot syns en viss minskning när det gäller sökande och antagna till yrkesexamensprogrammen.

Uppgifter från Universitets- och högskolerådet² gällande ansökningarna till högskolan inför vårterminen 2024 visar att drygt 239 000 personer anmält sig till program och kurser – en ökning med över 8 000 personer jämfört med vårterminen 2023. Antalet sökande ökade med 4 procent på kurser och 5 procent på program. Det är den tredje högsta noteringen på tio år och ett tydligt tecken på ett fortsatt stort intresse för högre utbildning.

¹ Sökande och antagna i UKÄ:s databas, www.uka.se/statistik--analys/hogskolan-i-siffror.html

² UHR:s rapport "Antagning till högre utbildning vårterminen 2024", Diarienummer 1.1.1-00077-2023

Bilaga 1

Preliminära uppgifter

I oktober varje år samlar statistikmyndigheten SCB, på uppdrag av UKÄ, in preliminära uppgifter ifrån lärosätena om antalet studenter. Uppgifterna är ett utdrag från lärosätenas studiedokumentationssystem Ladok precis som andra uppgifter som ligger till grund för den officiella högskolestatistiken. Endast lärosäten som är anslutna till Ladok ingår därmed i uppgifterna. Uppgifterna sammanställs och granskas på SCB men processen är inte lika omfattande som för de definitiva uppgifterna som redovisas i april året efter. Detta för att uppgifterna ska vara så aktuella som möjligt.

De preliminära uppgifterna för höstterminerna avser personer som registrerat sig senast i mitten på oktober. Personer som registrerat sig senare är inte inkluderade i de preliminära uppgifterna, men täcks in i de definitiva uppgifterna som redovisas i april året efter och i läsårsuppgifterna som redovisas i oktober efter läsårets slut. Personer som avbrutit studierna tidigt kan, beroende på lärosätenas rutiner kring avregistrering, vara inkluderade i de preliminära uppgifterna. Om dessa personer avregistrerats ingår de inte i de definitiva uppgifterna som redovisas senare. För några program varierar andelen som antas på hösten respektive på våren vilket kan påverka jämförbarheten. Detta kan också få en påverkan på läsårsuppgifterna. I de preliminära uppgifterna kan det i gruppen svenska studenter förekomma inresande studenter som inte har identifierats som inresande. De definitiva uppgifterna genomgår en manuell granskning i vilken de inresande studenter som finns i gruppen svenska studenter identifieras och justeras/kategoriseras om.

Registrerade studenter

De definitiva uppgifterna för registrerade studenter har de senaste höstterminerna varit mellan 2–3 procent högre än de preliminära uppgifterna respektive termin. Detta beror främst på att personer som registrerat sig senare än mitten på oktober inte kommer med i preliminära uppgifterna.

Skillnad mellan preliminära uppgifter och den slutliga statistiken respektive hösttermin.

Ht 2017	Ht 2017	Ht 2019	Ht 2020	Ht 2021	Ht 2022
2,5%	2,7%	2,6%	2,4%	2,3%	2,6%

Högskolenybjäre

Under de senaste höstterminerna har de definitiva uppgifterna varit 1–1,5 procent lägre än de preliminära uppgifterna. Detta kan bero på att nybjäre som avregistrerat sig tidigt på terminen fortfarande är kvar i systemet eller att en student är registrerad som nybjäre men har tidigare studerat inom högskolan. Detta har ändrats när de definitiva uppgifterna redovisas.

Programnybjäre på yrkesexamensprogram

Under de senaste höstterminerna har det varit mycket små skillnader mellan preliminära uppgifter och definitiva uppgifter för nybjäre på yrkesexamensprogram, med undantag för enstaka program.

Ladok

Av Sveriges 48 lärosäten är 40 anslutna till och levererar uppgifter från Ladok.³ Förutom Handelshögskolan i Stockholm och Beckmans designhögskola är det endast några av de mindre enskilda utbildningsanordnarna och enskilda psykoterapianordnarna som inte är anslutna till Ladok.

³ Lista på anslutna lärosäten finns på <https://ladok.se/om-oss/partner>

Universitetskanslersämbetet (UKÄ) ska bidra till att stärka den svenska högskolan och Sverige som kunskapssamhälle. Vi granskar kvaliteten på högskoleutbildningarna, vi analyserar och följer upp utvecklingen inom högskolan och vi bevakar studenternas rättssäkerhet.

uka.se

