

## Universitet och högskolor

### Personal vid universitet och högskolor 2014

Higher Education. Employees in Higher Education 2014

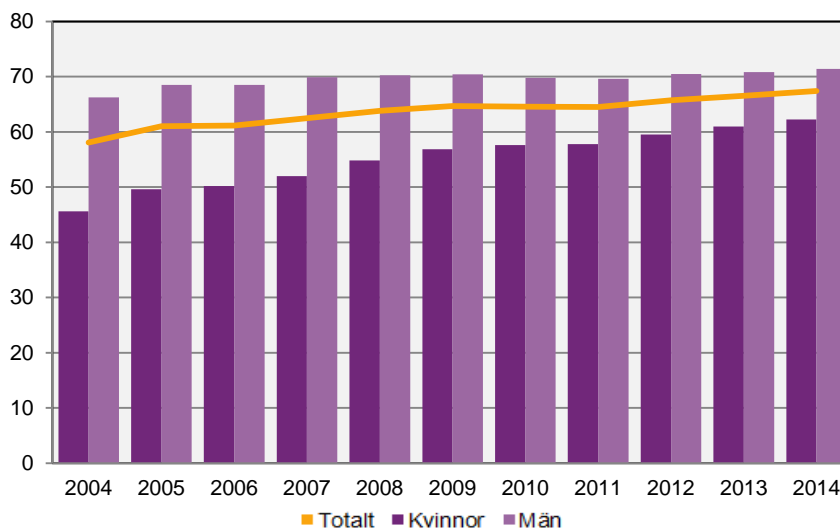
## I korta drag

### Andelen personal med utbildning på forskarnivå fortsätter att öka

Den forskande och undervisande personalen blir allt mer välutbildad. Under den senaste tioårsperioden har antalet med utbildning på forskarnivå ökat med 5 500 helårspersoner, vilket innebär att andelen ökat från 58 procent till 67 procent. Motsvarande uppgifter uppdelat på kvinnor och män är för kvinnorna en ökning med 3 600 helårspersoner, från 46 procent till 62 procent och för männen en ökning med 1 900 helårspersoner, från 66 procent till 71 procent. Andelen kvinnor med en utbildning på forskarnivå har därmed ökat i snabbare takt jämfört med andelen män med en utbildning på forskarnivå. Beräkningarna är baserade på antalet helårspersoner.

Diagram 1

**Andel av den forskande och undervisande personalen med en utbildning på forskarnivå, 2004–2014. Totalt och efter kön**



UKÄ UNIVERSITETS  
KANSLERS  
ÄMBETET

Per Gillström, UKÄ,  
tfn 08-563 085 16, per.gillstrom@uka.se



Statistiska centralbyrån  
Statistics Sweden

Sylvia Ekström, SCB,  
tfn 019-17 62 69, sylvia.ekstrom@scb.se

Statistiken har producerats av SCB på uppdrag av UKÄ, som ansvarar för officiell statistik inom området.

ISSN 1654-3475 Serie Utbildning och forskning. Utkom den 15 juni 2015.

URN:NBN:SE:SCB-2015-UF23SM1501\_pdf

Tidigare publicering: Se avsnittet Fakta om statistiken.

Utgivare av Statistiska meddelanden är Stefan Lundgren, SCB.

## **Samtlig personal**

### **Antalet anställda minskade, medan antalet helårspersoner ökade**

I oktober 2014 uppgick det totala antalet anställda vid landets universitet och högskolor till 75 300 personer. Jämfört med 2013 är det en minskning med 350 personer, eller 0,5 procent. Antalet anställda omräknat till helårspersoner uppgick till 60 700. Jämfört med 2013 är det en ökning med 560 helårspersoner, eller 1 procent.

### **Kvinnor och män**

Antalet anställda kvinnor vid universitet och högskolor är 39 000, eller 31 100 omräknat i helårspersoner. Motsvarande antal män är 36 300, eller 29 600 helårspersoner. Det betyder att 51 procent av samtliga anställda helårspersoner är kvinnor och 49 procent män.

## **Den forskande och undervisande personalen**

Antalet personal med forskande och undervisande arbetsuppgifter fortsätter att öka. År 2014 uppgick antalet till 34 500 personer. Omräknat till helårspersoner motsvarar det 28 900, varav 12 700 kvinnor och 16 200 män, eller 44 procent kvinnor och 56 procent män. Samtliga anställningskategorier förutom adjunkter och annan forskande och undervisande personal utan doktorsexamen ökade i antal.

### **Uppsala och Lunds universitet är de lärosäten som har flest anställda helårspersoner med forskande och undervisande arbetsuppgifter**

Av all forskande och undervisande personal återfinns närmare 71 procent vid de tio, till antalet anställda helårspersoner, största lärosätena. Uppsala universitet och Lunds universitet har 3 000 helårspersoner vardera och är de lärosäten som har flest anställda helårspersoner.

### **Flest verksamma i forskningsämnesområdet medicin och hälsovetenskap**

Av all forskande och undervisande personal är 25 procent verksamma inom forskningsämnesområdet medicin och hälsovetenskap, drygt 7 100 helårspersoner. Nästan lika många är verksamma inom samhällsvetenskap (knappt 7 100 helårspersoner). Sedan följer naturvetenskap med 6 200 helårspersoner, teknik med 3 900 helårspersoner, humaniora med 3 400 och lantbruksvetenskap med 1 000 helårspersoner.

### **Andelen tillsvidareanställningar ligger på samma nivå som förra året**

Av den forskande och undervisande personalen vid universitet och högskolor har 69 procent en tillsvidareanställning och 31 procent har en tidsbegränsad anställning, vilket är samma andelar som förra året. Av kvinnorna har 67 procent en tillsvidareanställning och av männen 71 procent.

### **Flest anställda inom åldersintervallet 40–44 år och fler fortsätter att arbeta efter 65 års ålder**

Bland den forskande och undervisande personalen återfinns flest anställda i åldersgruppen 40–44 år med 4 900 personer, eller 14 procent. Antalet i åldersgruppen 65 år eller äldre fortsätter att öka och fler och fler fortsätter att arbeta efter 65 års ålder. Detta fenomen är främst förekommande inom anställningskategorin professorer, med 450 helårspersoner över 65 år, eller 930 individer år 2014.

## Innehåll

<b>Statistiken med kommentarer</b>	<b>5</b>
<b>Samtlig personal</b>	<b>5</b>
Antal anställda	5
Kvinnor och män	6
Personal efter anställningskategori	7
Personal efter lärosäte	8
<b>Den forskande och undervisande personalen</b>	<b>9</b>
Kvinnor och män	9
Forskande och undervisande personal efter lärosäte	10
Forskande och undervisande personal efter anställningskategori	11
Forskande och undervisande personal efter forskningsämnesområde	15
Forskande och undervisande personal efter forskningsämnesgrupp	18
Forskande och undervisande personal efter utbildningsnivå	19
Forskande och undervisande personal efter ålder	23
Forskande och undervisande personal efter anställningsform	28
Adjungerad personal bland den forskande och undervisande personalen	30
Utländsk bakgrund bland den forskande och undervisande personalen	30
<b>Tabeller</b>	<b>31</b>
Teckenförklaring	31
1A. Antal anställda fördelade efter kön och anställningskategori 2001–2014	32
1B. Antal anställda, omräknade till helårspersoner, fördelade efter kön och anställningskategori 2001–2014	33
2A. Forskande och undervisande personal fördelade efter kön och anställningskategori 2001–2014	34
2B. Forskande och undervisande personal, omräknade till helårspersoner, fördelade efter kön och anställningskategori 2001–2014	35
3A. Antal anställda fördelade efter universitet/högskola, kön och anställningskategori 2014	36
3B. Antal anställda, omräknade till helårspersoner, fördelade efter universitet/högskola, kön och anställningskategori 2014	38
4A. Forskande och undervisande personal fördelade efter universitet/högskola, forskningsämnesområde, kön och anställningskategori 2014	40
4B. Forskande och undervisande personal, omräknade till helårspersoner, fördelade efter universitet/högskola, forskningsämnesområde, kön och anställningskategori 2014	52
5. Forskande och undervisande personal, omräknade till helårspersoner, fördelade efter forskningsämnesområde, forskningsämnesgrupp, kön och anställningskategori 2014	64
6. Antal forskande och undervisande personal fördelade efter forskningsämnesområde, ålder, kön och anställningskategori 2014	67

7. Antal forskande och undervisande personal, omräknade till helårspersoner, fördelade efter forskningsämnesområde, utbildningsnivå, kön och anställningskategori 2014	73
8. Forskande och undervisande personal, omräknade till helårspersoner, fördelade efter forskningsämnesområde, anställningsform, kön och anställningskategori 2014	76
9. Sveriges universitet och högskolor hösten 2014	78
10. Förteckning över anställningsbenämningar 2014	79
11. Standard för svensk indelning av forskningsämnena	114
<b>Fakta om statistiken</b>	<b>115</b>
<b>Detta omfattar statistiken</b>	<b>115</b>
Definitioner och förklaringar	115
<b>Så görs statistiken</b>	<b>117</b>
<b>Statistikens tillförlitlighet</b>	<b>117</b>
<b>Bra att veta</b>	<b>119</b>
Annan statistik	119
<b>In English</b>	<b>120</b>
<b>Summary</b>	<b>120</b>
<b>List of tables</b>	<b>122</b>
<b>List of terms</b>	<b>123</b>

## Statistiken med kommentarer

### Samtlig personal

#### Antal anställda

Universitet och högskolor är den största statliga sektorn, där de anställda utgör 29 procent av all statlig personal. Räknat i antalet helårspersoner är motsvarande andel 26 procent.

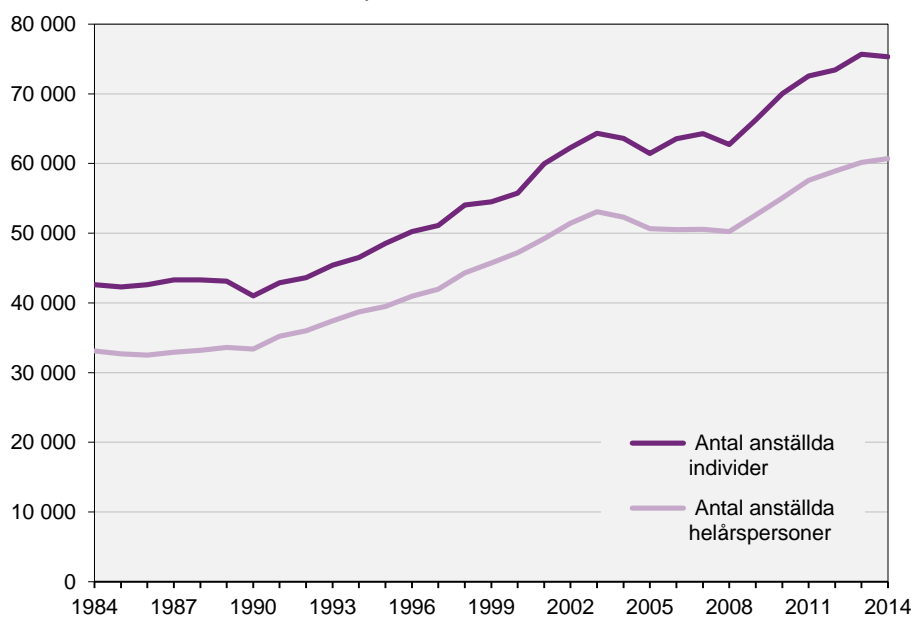
I statistiken över personal vid universitet och högskolor ingår anställda vid såväl statliga universitet och högskolor som vid enskilda utbildningsanordnare. Tabell 9 i kapitlet Tabeller innehåller en förteckning över de universitet och högskolor som ingår i statistiken.

I diagrammen i detta statistiska meddelande presenteras oftast statistiken med antalet eller andelen helårspersoner. Helårspersoner är ett mått på personalvolym. Antalet helårspersoner beräknas utifrån anställningens omfattning med reducering av eventuell tjänstledighet.

Antalet anställda minskade samtidigt som antalet helårspersoner ökade 2014 jämfört med 2013. I oktober 2014 uppgick det totala antalet anställda vid landets universitet och högskolor till 75 300 personer. Jämfört med rekordåret 2013 är det en minskning med 350 personer, eller 0,5 procent. Omräknat till helårspersoner uppgick antalet anställda till 60 700 vid samma tidpunkt, vilket istället är en ökning jämfört med året innan och det högsta antalet någonsin. Ökningen uppgår till 550 helårspersoner, eller 1 procent. Uppgifter om utvecklingen av antalet anställda under tidsperioden 2001–2014 finns i kapitlet Tabeller, tabell 1.

Diagram 2

**Antal anställda, 1984–2014<sup>1</sup>**. Uppdelat efter antal anställda individer och antal anställda omräknade till helårspersoner



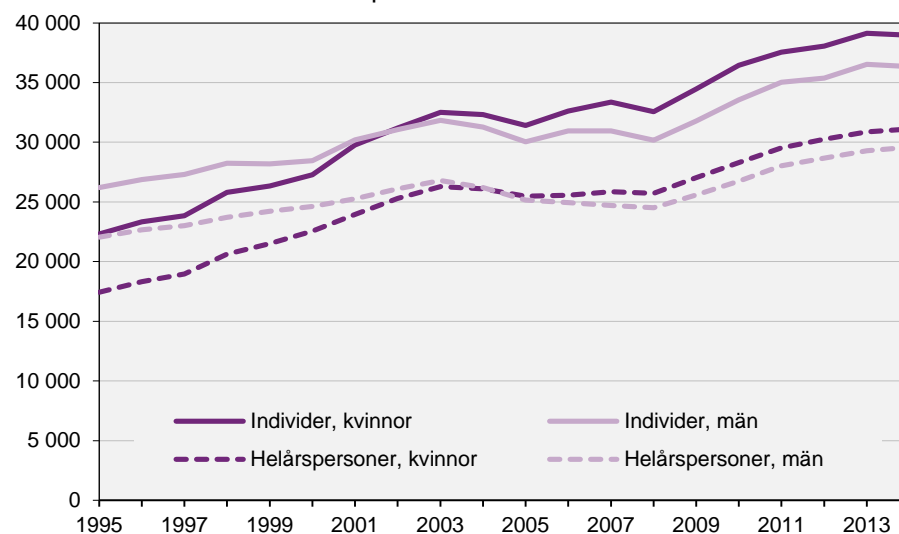
<sup>1</sup>Statistiken har under årens lopp påverkats av diverse förändringar. För mer detaljerad information om detta se avsnittet Fakta om statistiken.

### Kvinnor och män

Antalet anställda kvinnor vid universitet och högskolor är 39 000, eller 31 100 omräknat till helårspersoner. Motsvarande antal män är 36 300, eller 29 600 helårspersoner. Av samtliga anställda, omräknat till helårspersoner, är andelen kvinnor 51 procent. År 1995 såg det annorlunda ut, då var fler män än kvinnor anställda. Antalet män var då 26 200, eller 22 000 helårspersoner, och antalet kvinnor var 22 300, eller 17 400 helårspersoner. År 2002 skedde ett skifte i könsfördelningen avseende antalet anställda. Från och med 2002 är det alltså fler kvinnor än män anställda. I helårspersoner räknat skedde detta skifte år 2005.

Diagram 3

**Antal anställda, 1995–2014<sup>1</sup>.** Uppdelat efter antal anställda individer, antal anställda omräknade till helårspersoner och kön



1) Statistiken har under årens lopp påverkats av diverse förändringar. För mer detaljerad information om detta se avsnittet Fakta om statistiken.

## Personal efter anställningskategori

Varje anställd tilldelas av lärosätet en anställningsbenämning. Utifrån den inordnas den anställde i någon av följande tio anställningskategorier: professorer, lektorer, meriteringsanställningar, adjunkter, annan forskande och undervisande personal, doktorander, administrativ personal, bibliotekspersonal, teknisk personal och arvodister. En förteckning över vilka anställningsbenämningar som ingår i de olika anställningskategorierna finns i kapitlet Tabeller, tabell 10.

Flest antal helårspersoner är verksamma inom anställningskategorierna administrativ personal och doktorander, 11 400 respektive 10 100 helårspersoner.

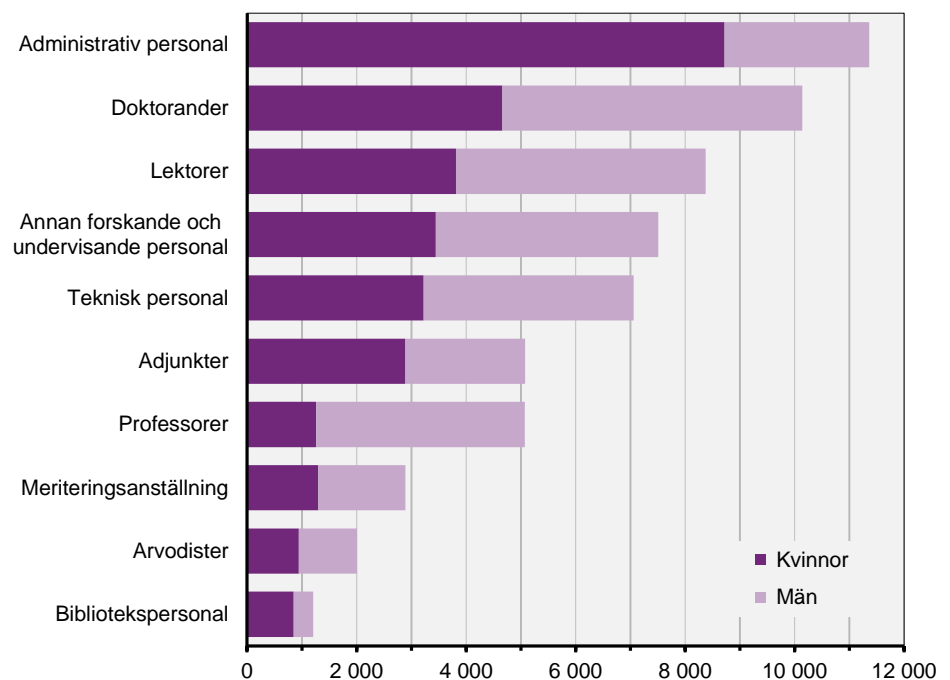
Totalt sett är könsfördelningen bland personal vid universitet och högskolor jämn, 51 procent kvinnor och 49 procent män. Könsfördelningen varierar dock mellan olika anställningskategorier. Högst andel kvinnor, 77 procent, finns bland den administrativa personalen, medan andelen kvinnor är lägst bland professorerna, 25 procent. Andelen kvinnliga professorer har ökat 0,6 procentenheter jämfört med föregående år.

Beräkningarna är baserade på antalet helårspersoner.

Diagram 4

### Antal anställda helårspersoner, år 2014.

Uppdelat efter anställningskategori och kön



\* I anställningskategorin annan forskande och undervisande personal ingår även den personal inom anställningskategorierna administrativ personal, bibliotekspersonal, teknisk personal och arvodister som i sin anställning har forskande och/eller undervisande arbetsuppgifter.

### Personal efter lärosäte

Tio av landets lärosäten har vardera över 2 800 helårspersoner anställda. Sammanlagt är 74 procent av samtliga helårspersoner verksamma vid dessa tio lärosäten, varav flest vid Lunds universitet, 7 200 helårspersoner. Därefter följer, i antalsordning, universiteten i Uppsala och Göteborg med 6 200 respektive 5 200 helårspersoner.

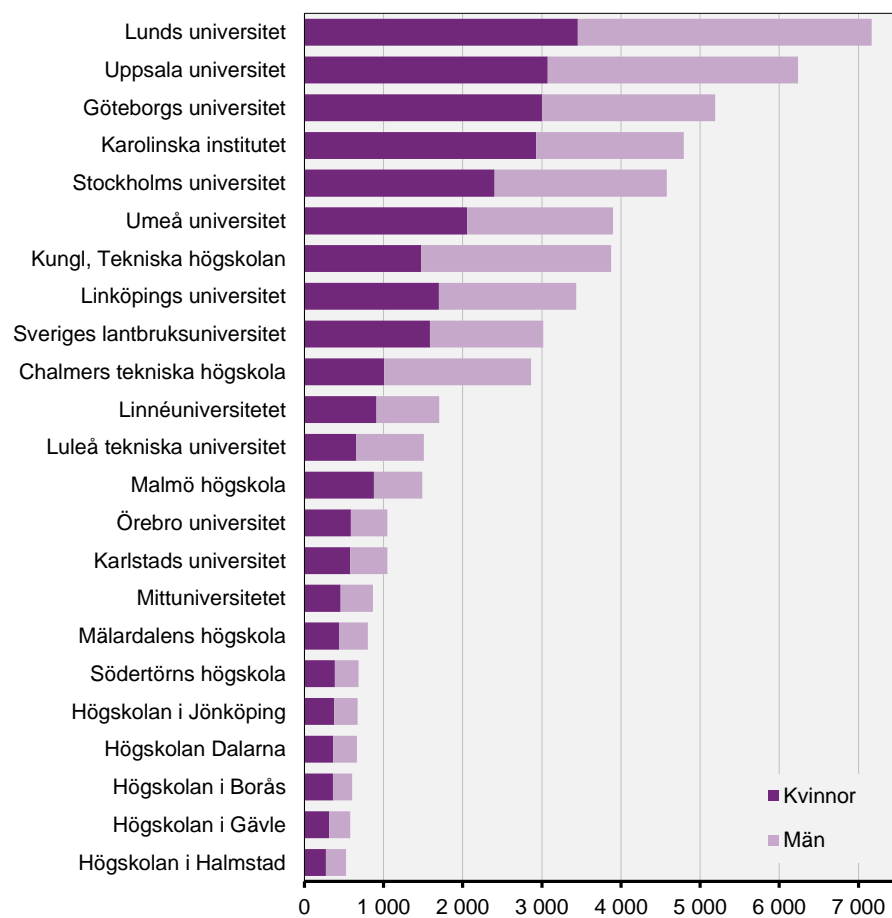
Ytterligare 13 lärosäten har mellan 500 och 1 700 helårspersoner anställda och vid dessa lärosäten är 20 procent av samtliga helårspersoner anställda. Störst i denna grupp är Linnéuniversitetet med 1 700 helårspersoner följt av Luleå tekniska universitet och Malmö högskola med 1 500 helårspersoner vardera.

De övriga 25 lärosätena har under 500 anställda helårspersoner.

Diagram 5

#### Antal anställda helårspersoner, år 2014.

Uppdelat efter lärosäte<sup>1</sup> och kön



1) Avser lärosäten med minst 500 anställda helårspersoner.

Sett till antalet helårspersoner har 31 av 48 lärosäten en könsfördelning som ligger i spannet 40–60 procent. Av lärosätena med minst 500 helårspersoner har Karolinska institutet högst andel kvinnor, 61 procent. Högst andel män, 65 procent, har Chalmers tekniska högskola. Uppgifter om antalet anställda respektive helårspersoner vid respektive lärosäte finns i kapitlet Tabeller, tabell 3.



## Den forskande och undervisande personalen

I gruppen forskande och undervisande personal ingår anställningskategorierna professorer, lektorer, adjunkter, meriteringsanställningar samt annan forskande och undervisande personal. Annan forskande och undervisande personal delas i denna redovisning in i två grupper; annan forskande och undervisande personal med doktorsexamen respektive annan forskande och undervisande personal utan doktorsexamen.

Anställningskategorin doktorander ingår inte i gruppen forskande och undervisande personal i denna redovisning. Doktoranderna betraktas i detta sammanhang som studerande. Däremot ingår adjungerad personal, såväl de som får lön från lärosätet som de som får hela sin lön från annan arbetsgivare.

Den forskande och undervisande personalen utgör 57 procent av alla helårspersoner vid landets universitet och högskolor, exklusive doktorander.

Antalet anställda med forskande eller undervisande arbetsuppgifter är 34 500 personer. Omräknat till helårspersoner är antalet 28 900. Uppgifter om utvecklingen för den forskande och undervisande personalen under tidsperioden 2001–2014 finns i kapitlet Tabeller, tabell 2.

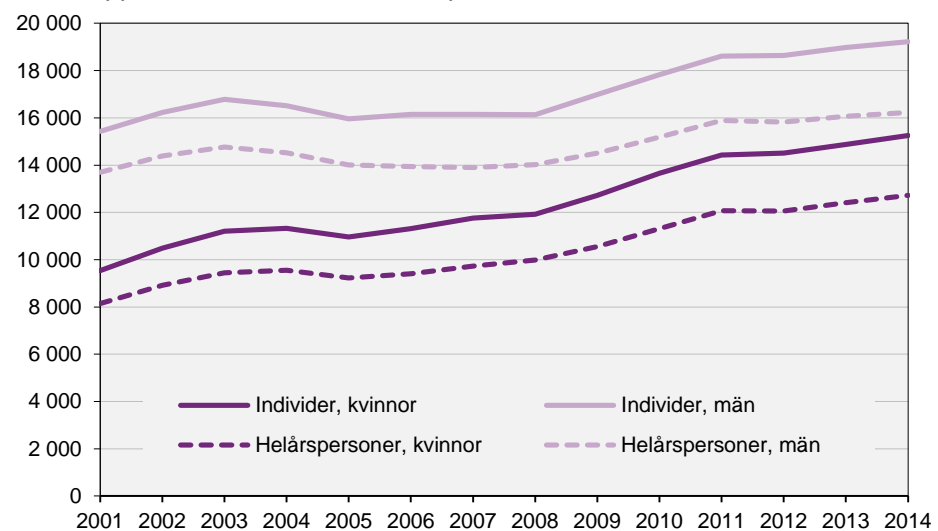
### Kvinnor och män

Av det totala antalet anställda med forskande och undervisande arbetsuppgifter är 12 700 kvinnor, 44 procent, och 16 200 män, 56 procent. År 2001 var 37 procent kvinnor och 63 procent män. Det betyder att könsfördelningen blivit allt jämnare med åren.

Beräkningarna är baserade på antalet helårspersoner.

Diagram 6

**Antal anställda med forskande och undervisande arbetsuppgifter, 2001–2014.** Uppdelat efter individer, helårspersoner och kön



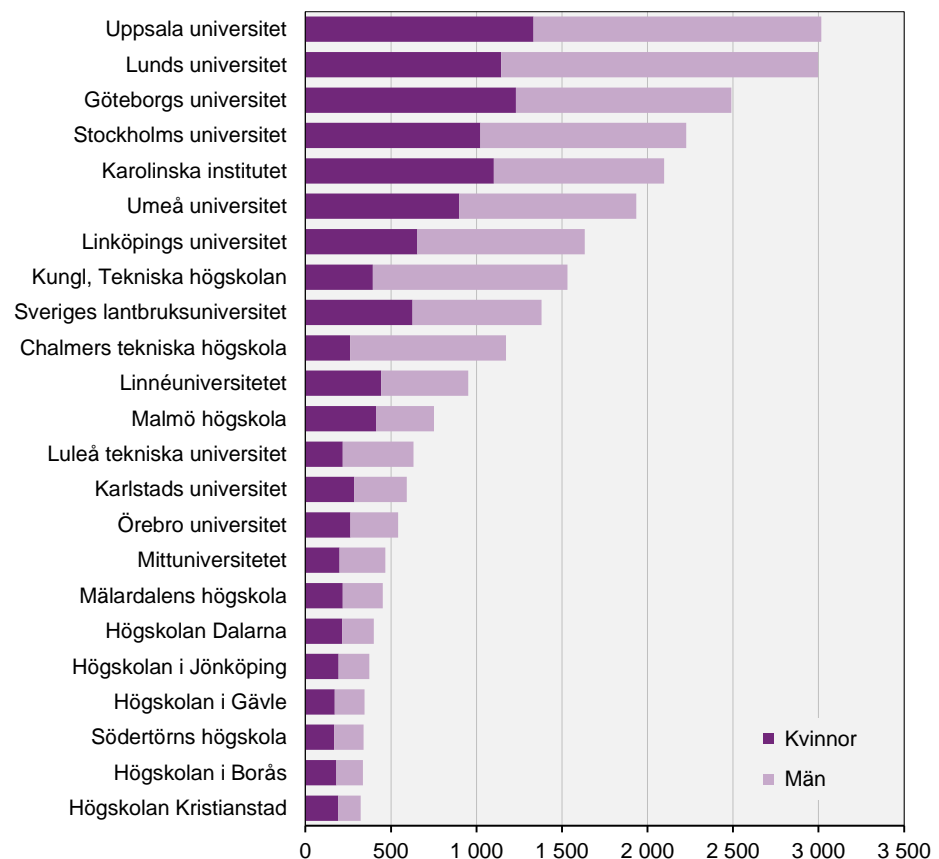
### Forskande och undervisande personal efter lärosäte

Av all forskande och undervisande personal återfinns närmare 71 procent vid de tio, till antalet anställda helårspersoner, största lärosätena. Uppsala universitet och Lunds universitet har 3 000 helårspersoner vardera och är de lärosäten som har flest anställda helårspersoner. Därefter följer Göteborgs universitet med 2 500 helårspersoner. Uppgifter om personalen fördelad efter universitet/högskola, kön och anställningskategori finns i kapitlet Tabeller, tabell 3.

Beräkningarna är baserade på antalet helårspersoner.

Diagram 7

**Antal anställda, omräknade till helårspersoner, med forskande och undervisande arbetsuppgifter, år 2014. Uppdelat efter lärosäte<sup>1</sup> och kön**



1) Avser lärosäten med minst 300 helårspersoner bland den forskande och undervisande personalen.

### Forskande och undervisande personal efter anställningskategori

Den största anställningskategorin bland forskande och undervisande personal är lektorer med 8 400 helårspersoner, vilket motsvarar 29 procent. Därefter följer adjunkter och professorer med 5 100 helårspersoner vardera, motsvarande 18 procent. Antalet annan forskande och undervisande personal utan doktorsexamen var 4 200, eller 14 procent.

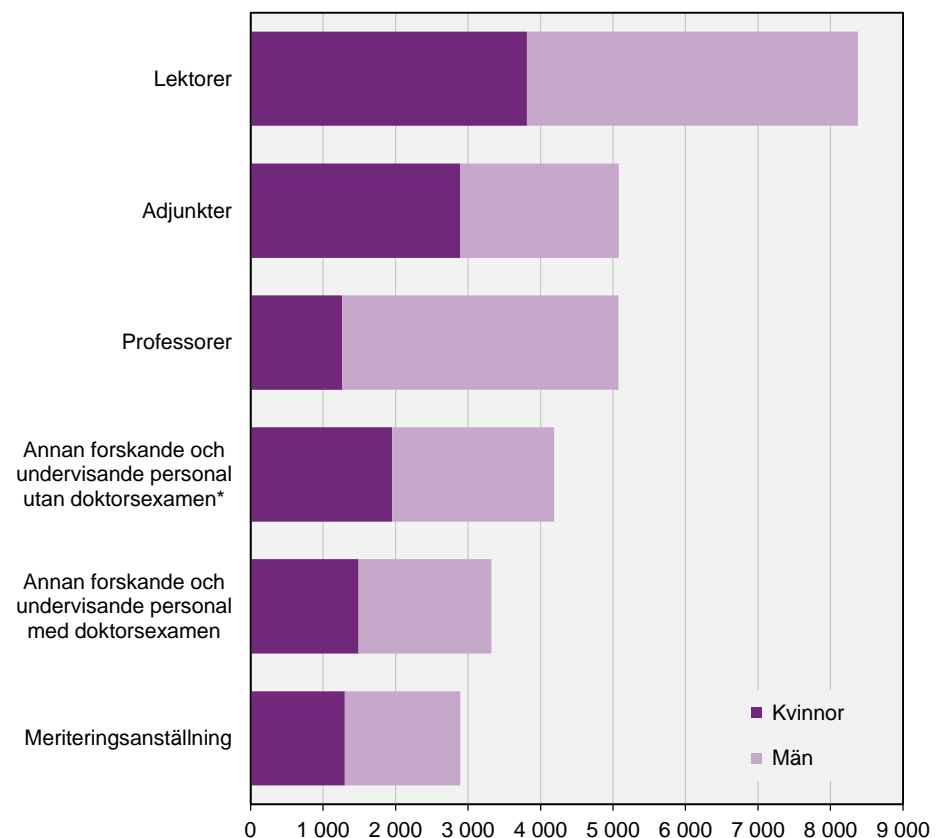
Av den forskande och undervisande personalen är 44 procent kvinnor och 56 procent män. Adjunkter är den enda anställningskategori där andelen kvinnor är högre än andelen män.

Av kvinnorna med forskande och undervisande arbetsuppgifter är 30 procent lektorer, 23 procent adjunkter och 15 procent annan forskande och undervisande personal utan doktorsexamen. Bland männen är 28 procent lektorer och 24 procent professorer. Annan forskande och undervisande personal utan doktorsexamen utgör 14 procent.

Beräkningarna är baserade på antalet helårspersoner.

Diagram 8

**Antal anställda, omräknade till helårspersoner, med forskande och undervisande arbetsuppgifter, år 2014. Uppdelat efter anställningskategori och kön**



\* I gruppen annan forskande och undervisande personal utan doktorsexamen ingår annan forskande och undervisande personal för vilka uppgift om examen saknas.

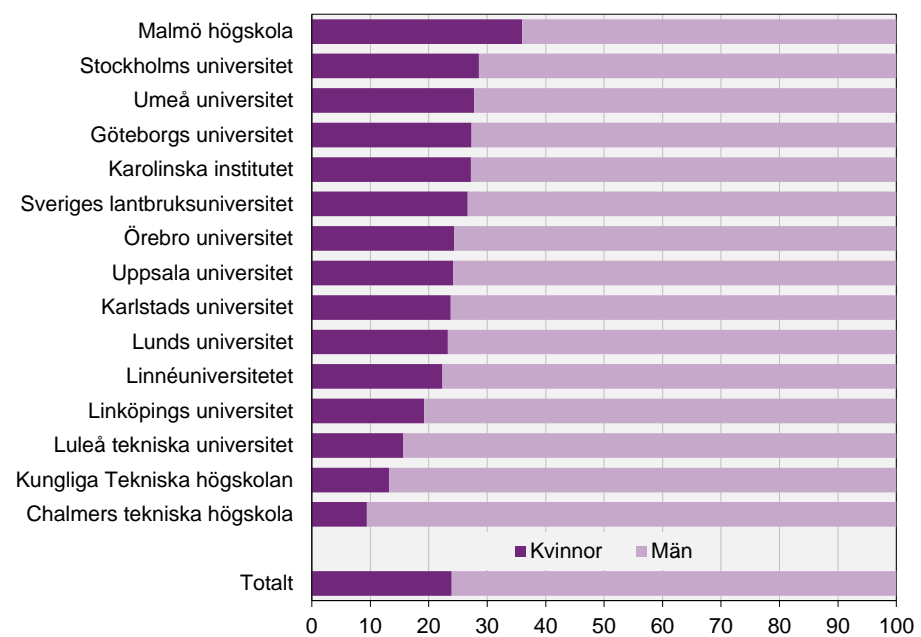
Könsfördelningen är relativt jämn, dvs. i intervallet 40–60 procent kvinnor och män, inom de flesta anställningskategorierna. Endast bland professorer är skillnaden större. Av 5 100 professorer år 2014 var 1 300 kvinnor, motsvarande 25 procent, och 3 800 var män.

Av de lärosätena med minst 1 000 anställda helårspersoner har Malmö högskola högst andel kvinnliga professorer, 36 procent. Därefter följer Stockholms universitet och Umeå universitet med 29, respektive 28 procent. Chalmers tekniska högskola är det lärosäte med lägst andel kvinnliga professorer, 9 procent.

Beräkningarna är baserade på antalet helårspersoner.

Diagram 9

**Könsfördelning bland professorer med forskande och undervisande arbetsuppgifter, baserat på antal helårspersoner, år 2014. Uppdelat efter lärosäte**

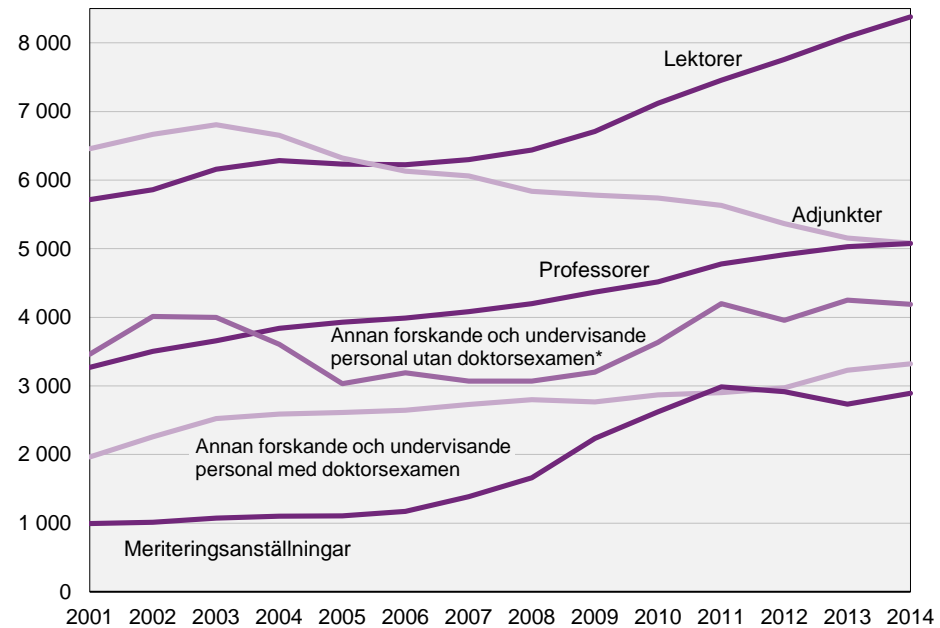


1) Avser lärosäten med minst 1 000 helårspersoner. I stapeln "Totalt" ingår samtliga 48 lärosäten.

Sedan 2001 har den forskande och undervisande personalen, omräknat till helårspersoner, ökat med 32 procent. Antalet har ökat inom alla anställningskategorier utom adjunkter. Procentuellt har ökningen varit störst för meriteringsanställningar med 191 procent, motsvarande 1 900 helårspersoner. Annan forskande och undervisande personal med doktorsexamen har ökat med 69 procent och antalet professorer med 55 procent. Under samma period minskade antalet adjunkter från 6 500 till 5 100 helårspersoner, vilket motsvarar 21 procent.

Diagram 10A

**Antal anställda med forskande och undervisande arbetsuppgifter omräknade till helårspersoner 2001–2014.** Uppdelat efter anställningskategori



\* I gruppen annan forskande och undervisande personal utan doktorsexamen ingår annan forskande och undervisande personal för vilka uppgift om examen saknas.

Den anställningskategori som flest kvinnor respektive män är verksamma inom är lektorer. Antalet kvinnliga helårspersoner i denna kategori är 3 800 och antalet män är 4 600.

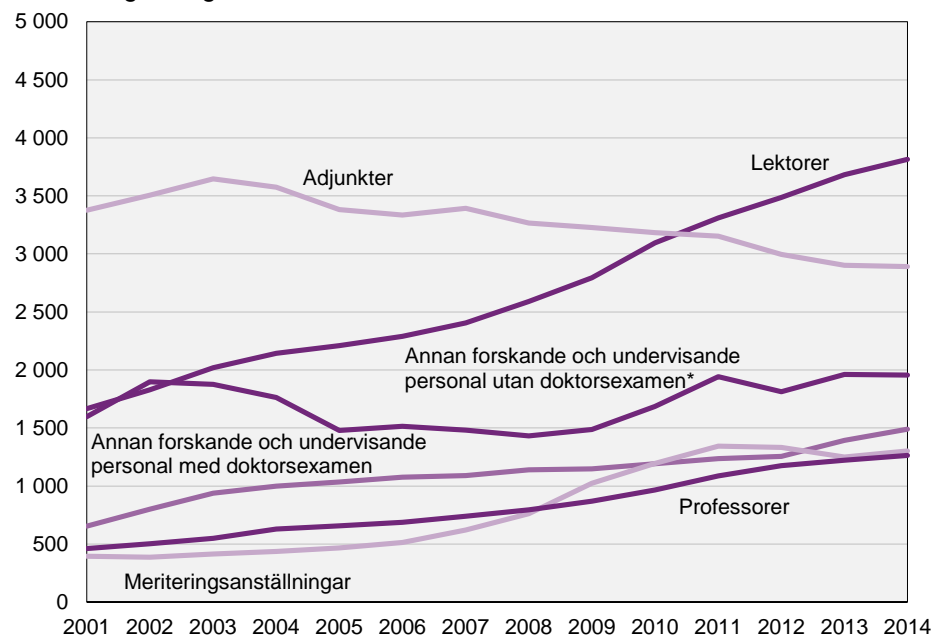
Den näst vanligaste kategorin bland kvinnor är adjunkter, 2 900 helårspersoner. Sedan följer annan forskande och undervisande personal utan doktorsexamen, annan forskande och undervisande personal med doktorsexamen samt meriteringsanställningar. Professorer är den anställningskategori som minst kvinnor, 1 300 helårspersoner, är verksamma inom. Se diagram 10B.

Den näst vanligaste kategorin bland män är professorer, 3 800 helårspersoner. Sedan följer annan forskande och undervisande personal utan doktorsexamen, adjunkter samt annan forskande och undervisande personal med doktorsexamen. Meriteringsanställningar är den kategori som minst män är verksamma inom, 1 600 helårspersoner. Se diagram 10C.

Beräkningarna är baserade på antalet helårspersoner.

Diagram 10B

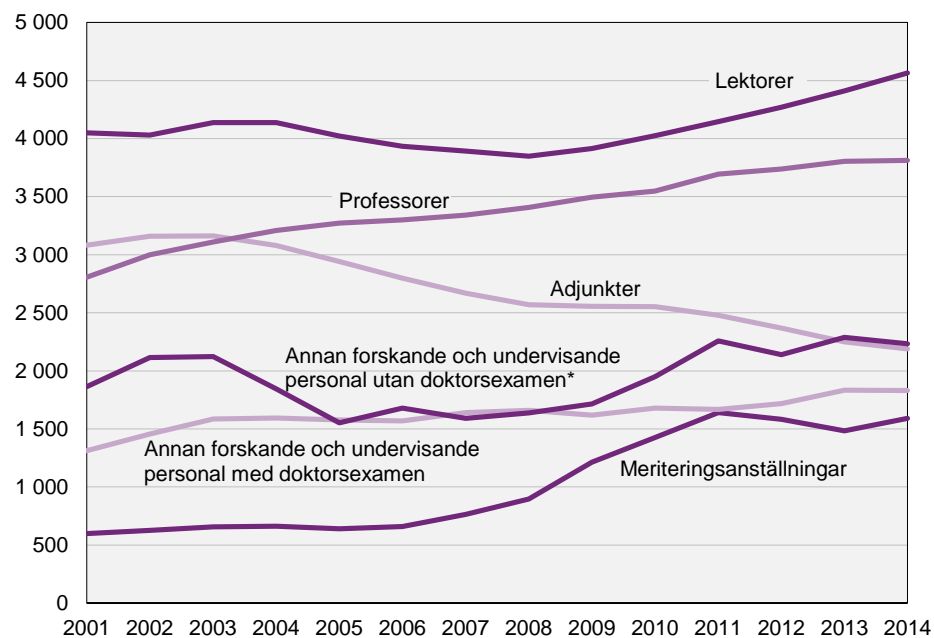
**Antal anställda kvinnor med forskande och undervisande arbetsuppgifter omräknade till helårspersoner 2001–2014. Uppdelat efter anställningskategori**



\* I gruppen annan forskande och undervisande personal utan doktorsexamen ingår annan forskande och undervisande personal för vilka uppgift om examen saknas.

Diagram 10C

**Antal anställda män med forskande och undervisande arbetsuppgifter omräknade till helårspersoner 2001–2014. Uppdelat efter anställningskategori**



\* I gruppen annan forskande och undervisande personal utan doktorsexamen ingår annan forskande och undervisande personal för vilka uppgift om examen saknas.

## Forskande och undervisande personal efter forskningsämnesområde

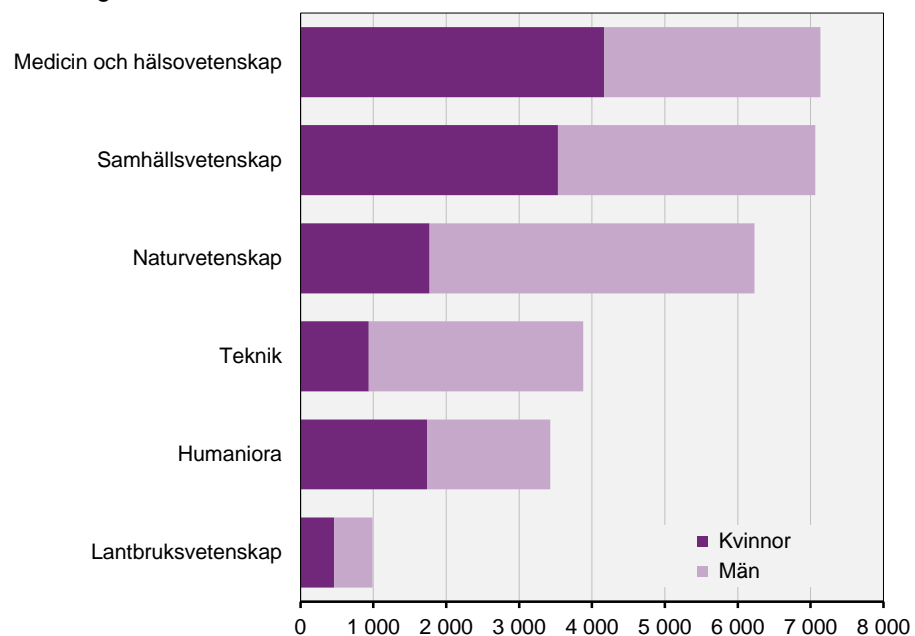
Från och med 2012 samlas uppgifter om forskningsämnesgrupp in enligt den nya standarden för forskningsämnena, Standard för svensk indelning av forskningsämnena 2011 (reg.nr 63-5490-09).

Det finns sex forskningsämnesområden samt 42 forskningsämnesgrupper. En förteckning över dessa finns i kapitlet Tabeller, tabell 11.

Av all forskande och undervisande personal är 25 procent verksamma inom forskningsämnesområdet medicin och hälsovetenskap, drygt 7 100 helårspersoner. Nästan lika många är verksamma inom samhällsvetenskap (knappt 7 100 helårspersoner). Sedan följer naturvetenskap med 6 200 helårspersoner, teknik med 3 900 helårspersoner, humaniora med 3 400 och lantbruksvetenskap med 1 000 helårspersoner.

Diagram 11

**Antal anställda med forskande och undervisande arbetsuppgifter baserat på antal helårspersoner år 2014. Uppdelat efter forskningsämnesområde och kön**



Könsfördelningen varierar mellan olika forskningsämnesområden. Fyra av sex forskningsämnesområdena har en jämn könsfördelning. Med jämn könsfördelning menas en fördelning mellan kvinnor och män inom intervallet 40–60 procent. Inom samhällsvetenskap och humaniora är fördelningen mellan kvinnor och män i stort sett lika. Ojämnare könsfördelning är det inom teknik och naturvetenskap med 76 respektive 72 procent män. Störst andel kvinnor, 58 procent, finns inom medicin och hälsovetenskap.

Beräkningarna är baserade på antalet helårspersoner.

### Störst andel professorer inom naturvetenskap

Sammansättningen av anställningskategorier varierar mellan forskningsämnesområdena. Störst andel professorer med 20 procent finns inom forskningsämnesområdet naturvetenskap. Forskningsämnesområdena teknik, lantbruksvetenskap samt medicin och hälsovetenskap har 19 procent professorer vardera.

Samhällsvetenskap är det forskningsämnesområde som har störst andel lektorer, 43 procent. Inom humaniora är andelen lektorer 39 procent. Lägst andel lektorer, 10 procent, finns inom lantbruksvetenskap.

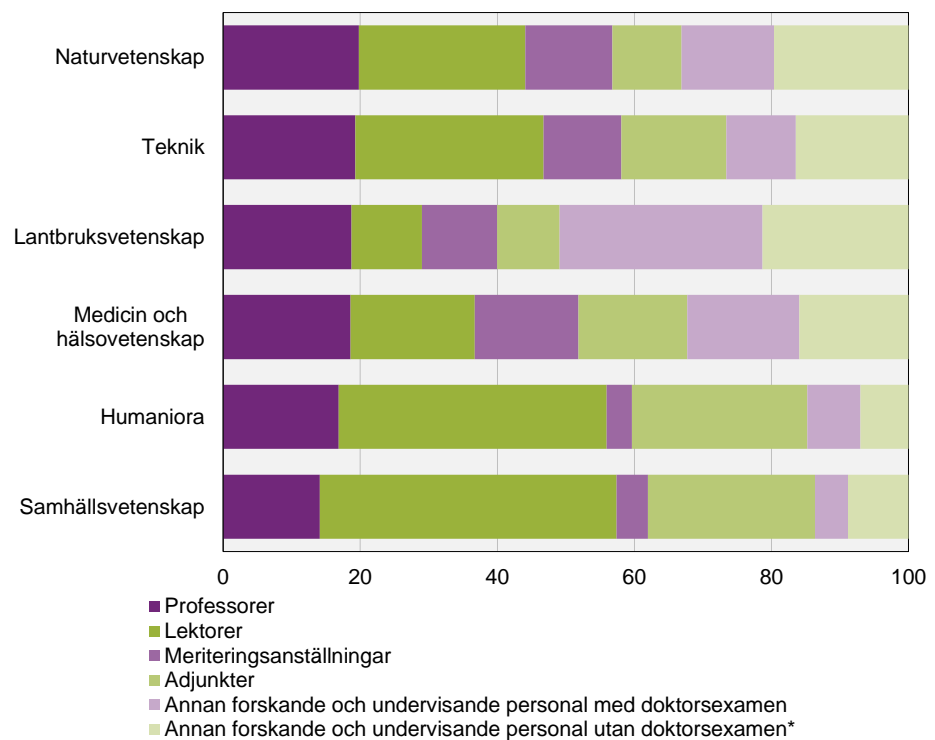
Störst andel meriteringsanställda finns inom medicin och hälsovetenskap, med 15 procent. Minst andel finns inom samhällsvetenskap och humaniora, 5 respektive 4 procent.

Störst andel adjunkter, 26 procent, finns inom forskningsämnesområdet humaniora. Minst andel adjunkter, 9 procent, finns inom lantbruksvetenskap.

Beräkningarna är baserade på antalet helårspersoner.

Diagram 12A

**Andel anställda med forskande och undervisande arbetsuppgifter baserat på antal helårspersoner, år 2014.** Uppdelat efter forskningsämnesområde och anställningskategori



\* I gruppen annan forskande och undervisande personal utan doktorsexamen ingår annan forskande och undervisande personal för vilka uppgift om examen saknas.



### Störst andel kvinnliga professorer inom humaniora

Den största andelen kvinnor som tjänstgör som professorer finns inom forskningsämnesområdet humaniora, 13 procent. Andelen professorer skiljer sig inte mycket mellan de olika ämnesområdena. Samhällsvetenskap är det ämnesområde där andelen kvinnor bland professorerna är minst, 8 procent.

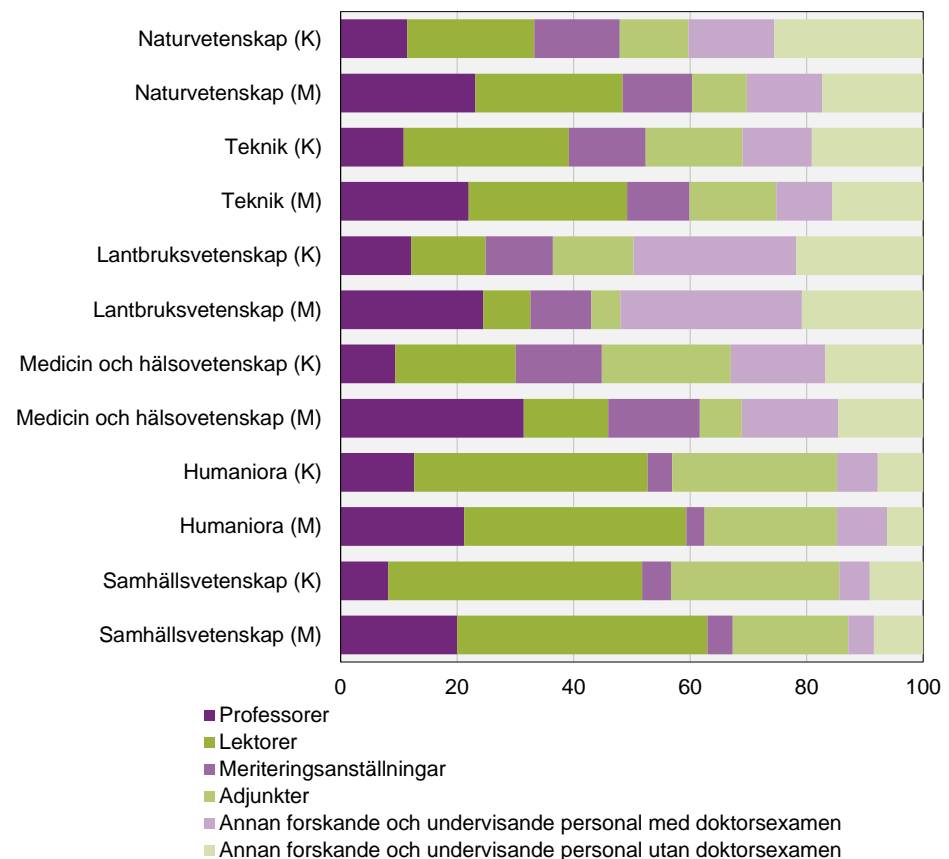
### Störst andel manliga professorer inom medicin och hälsovetenskap

Den största andelen män som tjänstgör som professorer finns inom forskningsämnesområdet medicin och hälsovetenskap, 31 procent. Andelen professorer är relativt jämn mellan de övriga ämnesområdena. Samhällsvetenskap är det ämnesområde där andelen män bland professorerna är minst, 20 procent.

Beräkningarna är baserade på antalet helårspersoner.

Diagram 12B

**Andel anställda med forskande och undervisande arbetsuppgifter baserat på antal helårspersoner, år 2014.** Uppdelat efter forskningsämnesområde, anställningskategori och kön



### Forskande och undervisande personal efter forskningsämnesgrupp

Klinisk medicin är den största forskningsämnesgruppen med drygt 2 100 helårspersoner. Nästan lika många helårspersoner finns inom gruppen hälsovetenskap.

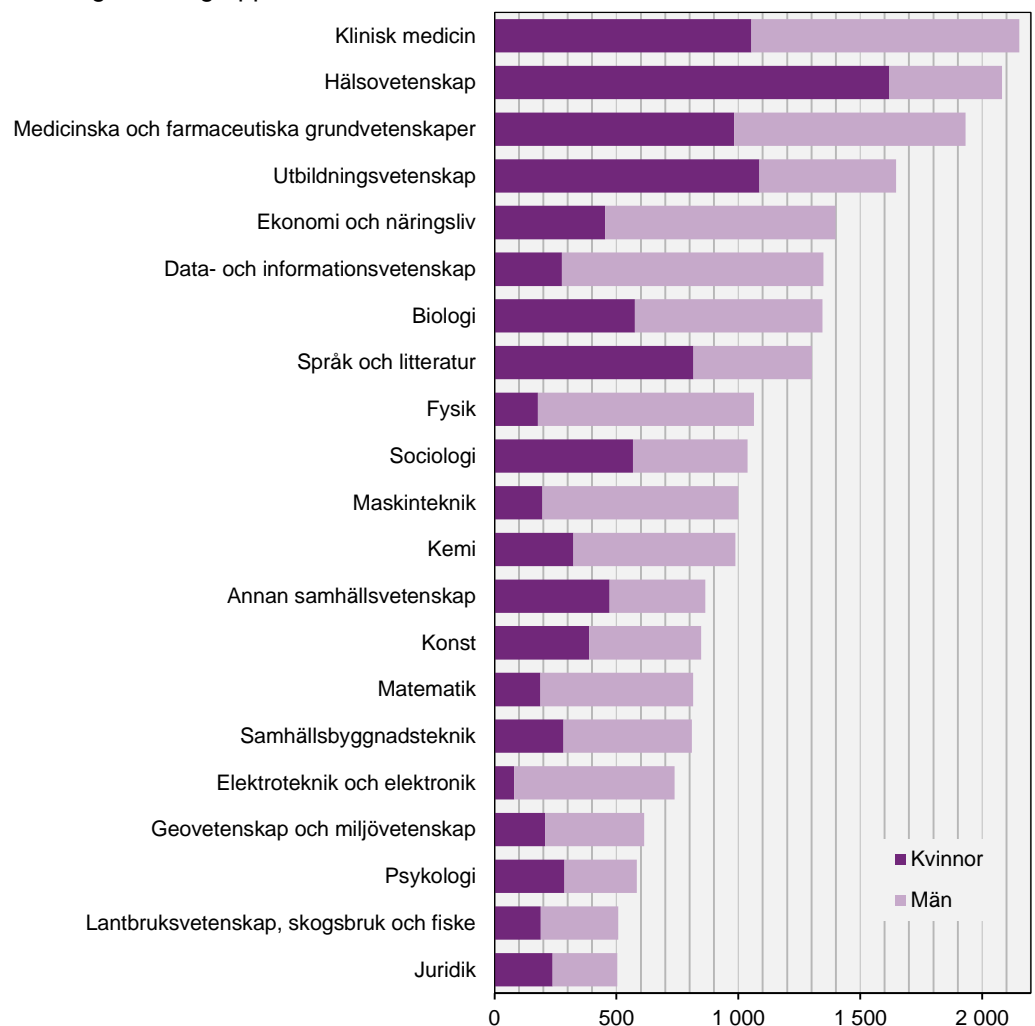
Andelen kvinnor är stor i ämnesgrupperna hälsovetenskap, utbildningsvetenskap samt språk och litteratur, 78, 66 respektive 63 procent. I elektroteknik och elektronik samt fysik är majoriteten män, 89 respektive 83 procent.

De grupper som har den jämnaste könsfördelningen är klinisk medicin, psykologi samt medicinska och farmaceutiska grundvetenskaper. En förteckning över forskningsämnesgrupper och forskningsämnesområden finns i kapitlet Tabeller, tabell 11.

Beräkningarna är baserade på antalet helårspersoner.

Diagram 13

**Antal anställda med forskande och undervisande arbetsuppgifter omräknade till helårspersoner, år 2014. Uppdelat efter forskningsämnesgrupp<sup>1</sup> och kön**



1) Avser forskningsämnesgrupper med minst 500 helårspersoner bland den forskande och undervisande personalen.

## Forskande och undervisande personal efter utbildningsnivå

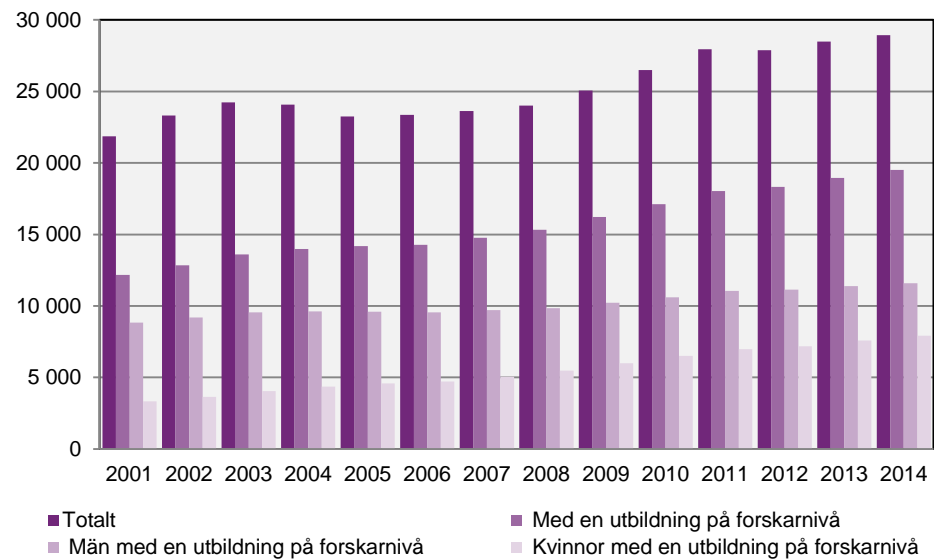
Uppgifter om utbildningsnivå finns endast tillgängliga för personer som är folkbokförda i Sverige, vilket är en av de bidragande orsakerna till en underskattning av antalet med utbildning på forskarnivå i denna redovisning. För mer information om detta, se avsnittet Statistikens tillförlitlighet under rubriken osäkerhetskällor.

### Personalen allt mer välutbildad

Den forskande och undervisande personalen blir allt mer välutbildad. Antalet med en utbildning på forskarnivå har ökat från 12 200 till 19 500 helårspersoner mellan åren 2001 och 2014.

Diagram 14

**Antal anställda med forskande och undervisande arbetsuppgifter omräknade till helårspersoner, år 2014.** Uppdelat efter totalt oavsett utbildning, totalt med en utbildning på forskarnivå samt uppdelat efter kön



Med utbildning på forskarnivå avses doktorsexamen, licentiatexamen eller övrig utbildning på forskarnivå. Kategorin övrig utbildning på forskarnivå består huvudsakligen av utländsk doktorsexamen.

Antalet helårspersoner med en utbildning på forskarnivå år 2014 är 19 500, eller 67 procent. Bland kvinnorna i gruppen har 7 900 helårspersoner, eller 62 procent en utbildning på forskarnivå och bland männen är motsvarande andel 71 procent, eller 11 600 helårspersoner. Det är en ökning med 1 procentenhet för kvinnorna, medan männen ligger kvar på samma nivå som 2013.

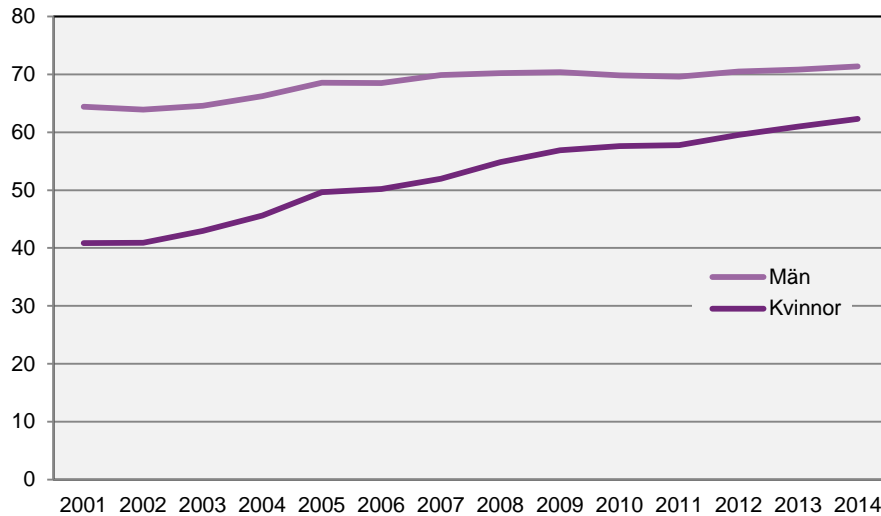
### Andelen kvinnor med forskarutbildning ökar mest

Andelen kvinnor med forskande och undervisande arbetsuppgifter som innehar en forskarutbildning har ökat med 52 procent under tidsperioden 2001–2014. Andelen män har också ökat stadigt, men i en långsammare takt. Mellan 2001–2014 ökade andelen med 11 procent.

Diagram 15

**Andel anställda med forskande och undervisande arbetsuppgifter och en utbildning på forskarnivå baserat på antal helårspersoner, 2001–2014.**

Uppdelat efter kön

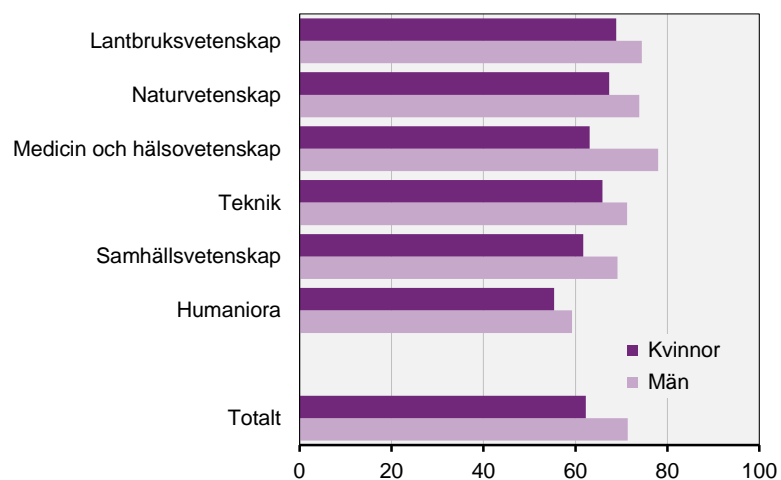
**Störst andel med utbildning på forskarnivå inom natur- och lantbruksvetenskap**

Naturvetenskap och lantbruksvetenskap är de forskningsämnesområden där personalen har högst andel utbildade på forskarnivå, 72 procent. Inom området naturvetenskap har 74 procent av männen och 67 procent av kvinnorna en utbildning på forskarnivå. Motsvarande uppgifter för lantbruksvetenskap är 74 procent för männen och 69 procent för kvinnorna.

Därefter kommer de verksamma inom teknik och tätt därpå verksamma inom medicin och hälsovetenskap. Andelen män med en utbildning på forskarnivå inom dessa två områden är 71 respektive 78 procent, medan motsvarande andelar för kvinnor är 66 respektive 63 procent.

Beräkningarna är baserade på antalet helårspersoner.

Diagram 16

**Andel anställda med forskande och undervisande arbetsuppgifter och en utbildning på forskarnivå baserat på antal helårspersoner, år 2014. Uppdelat efter forskningsämnesområde och kön**

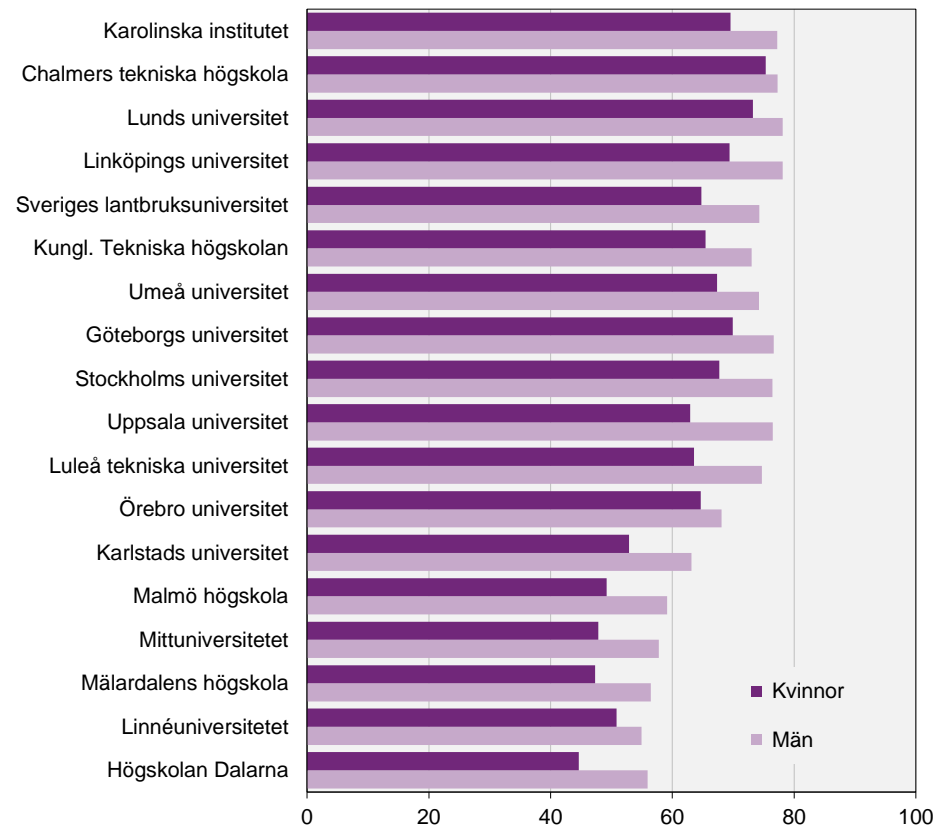
### Utbildade på forskarnivå per lärosäte

Karolinska institutet har den högsta andelen forskande och undervisande personal med en utbildning på forskarnivå, 70 procent av kvinnorna och 77 procent av männen. Chalmers tekniska högskola och Lunds universitet följer därefter med 75 procent respektive 73 procent av kvinnorna och 77 procent respektive 78 procent av männen.

Beräkningarna är baserade på antalet helårspersoner.

Diagram 17

**Andel anställda med forskande och undervisande arbetsuppgifter med en utbildning på forskarnivå baserat på antal helårspersoner, år 2014.** Uppdelat efter lärosäte<sup>1</sup> och kön



1) Avser lärosäten med minst 400 helårspersoner bland den forskande och undervisande personalen.

Av professorerna på samtliga universitet och högskolor har 92 procent en utbildning på forskarnivå, vilket är den högsta andelen, följt av lektorer med 91 procent, meriteringsanställda med 79 procent, annan forskande och undervisande personal med 57 procent och slutligen adjunkter med 14 procent.

Störst andel med doktorsexamen finns inom kategorin lektorer, 85 procent, tätt följt av professorerna med 83 procent. För meriteringsanställningar, annan forskande och undervisande personal samt adjunkter är motsvarande andelar 58, 44 samt 7 procent.

Beräkningarna är baserade på antalet helårspersoner.

Andelen lektorer med en utbildning på forskarnivå är 92 procent för kvinnorna och 90 procent för männen. Andelen professorer med en utbildning på forskarnivå är 90 procent för kvinnorna och 92 procent för männen. För meriteringsanställningar är andelen 82 procent för kvinnor och bland männen är motsvarande andel 76 procent. För annan forskande och undervisande personal är motsvarande andelar 53 procent för kvinnorna och 59 procent för männen. Av adjunkterna har 13 procent av kvinnorna en utbildning på forskarnivå, medan motsvarande uppgift för männen är 16 procent.

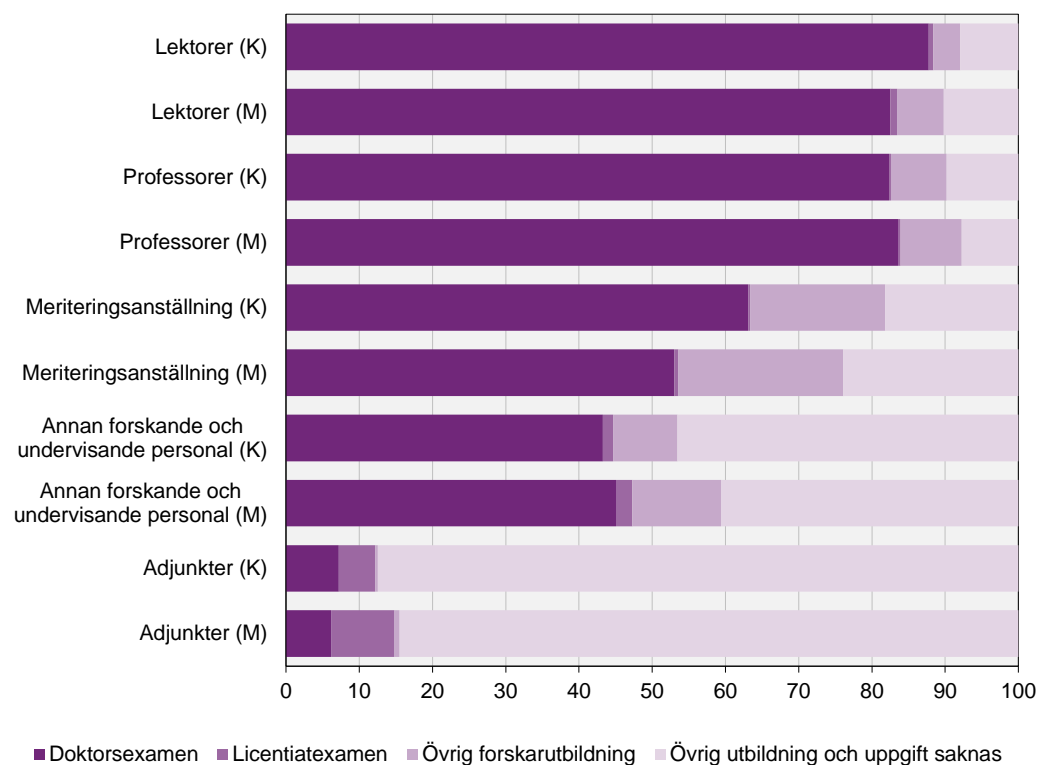
Störst andel kvinnor med doktorsexamen finns inom kategorin lektorer, 88 procent, följt av professorerna med 82 procent. För meriteringsanställningar, annan forskande och undervisande personal samt adjunkter är motsvarande andelar 63, 43 samt 7 procent.

Störst andel män med doktorsexamen finns inom kategorin professorer, 84 procent, tätt följt av lektorerna med 83 procent. För meriteringsanställningar, annan forskande och undervisande personal samt adjunkter är motsvarande andelar 53, 45 samt 6 procent.

Beräkningarna är baserade på antalet helårspersoner.

Diagram 18

**Andel anställda med forskande och undervisande arbetsuppgifter baserat på antal helårspersoner, år 2014. Uppdelat efter anställningskategori, utbildningsnivå och kön**

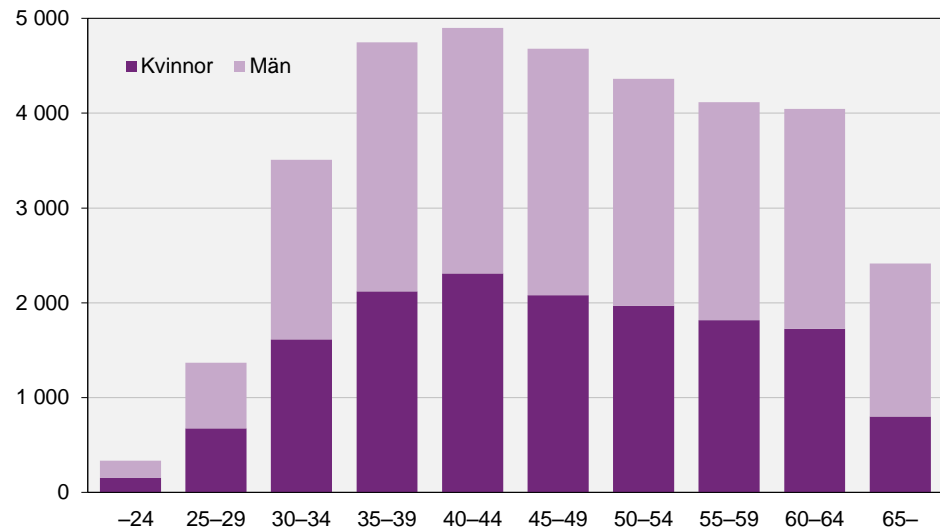


### Forskande och undervisande personal efter ålder

Av forskande och undervisande personal vid universitet och högskolor är 1 procent under 25 år, 92 procent i åldern 25–64 år och 7 procent är 65 år eller äldre. Mer information om ålder för den forskande och undervisande personalen finns i kapitlet Tabeller, tabell 6.

Diagram 19

#### Antal anställda med forskande och undervisande arbetsuppgifter, år 2014. Uppdelat efter åldersgrupp och kön



#### Antalet i åldersgruppen 65 år eller äldre fortsätter att öka

Av den forskande och undervisande personalen är 15 procent yngre än 35 år. Åldersgrupperna mellan 35 och 64 år är jämnstora, med 12–14 procent i vardera femårsgruppen.

För den forskande och undervisande personalen finns den jämnaste könsfördelningen i åldersgruppen 25–29 år med 49 procent kvinnor och 51 procent män. Den ojämnaste könsfördelningen finns i åldersgruppen 65 år eller äldre, där 67 procent är män och 33 procent kvinnor.

Jämfört med 2013 har antalet i åldersgruppen 65 år eller äldre ökat från 2 300 till 2 400 personer.

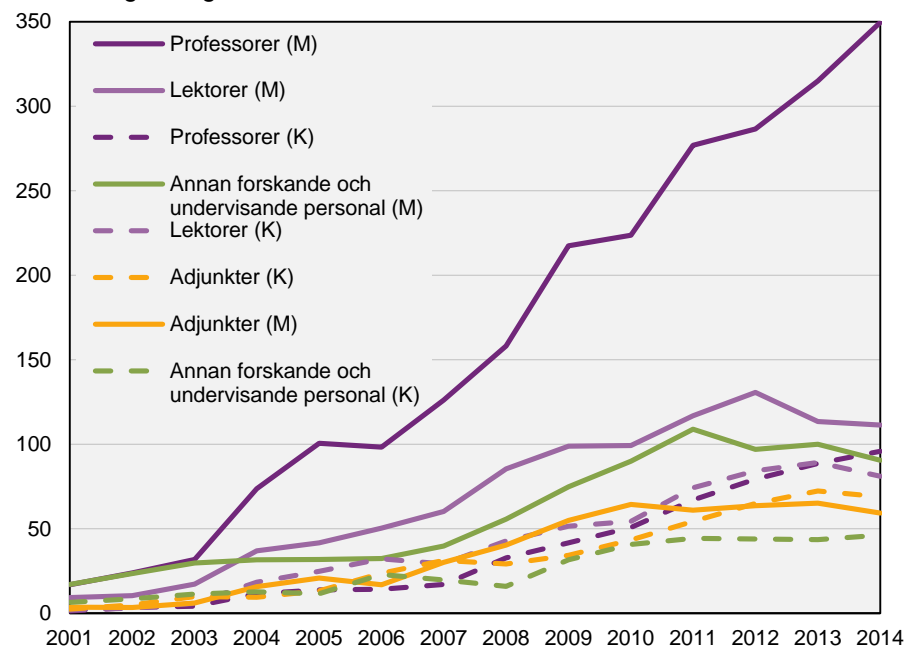
Beräkningarna är baserade på antalet individer.

### Högskolans personal fortsätter att arbeta efter 65 års ålder

Fler och fler inom högskolans personal fortsätter att arbeta efter 65 års ålder. År 2014 uppgick antalet helårspersoner i denna åldersgrupp till 900. 290 kvinnor och 610 män. Vanligast förekommande är det inom anställningskategorin professorer, med 450 helårspersoner, eller 930 individer år 2014. Av de 450 helårspersonerna är 350 män. Samma år var lektorer den näst vanligaste anställningskategorin för personal över 65 år, med 190 helårspersoner, eller 370 individer.

Diagram 20

**Antal anställda över 65 år med forskande och undervisande arbetsuppgifter baserat på antal helårspersoner, 2001–2014.** Uppdelat efter anställningskategori och kön





### Åldern varierar mellan anställningskategorier

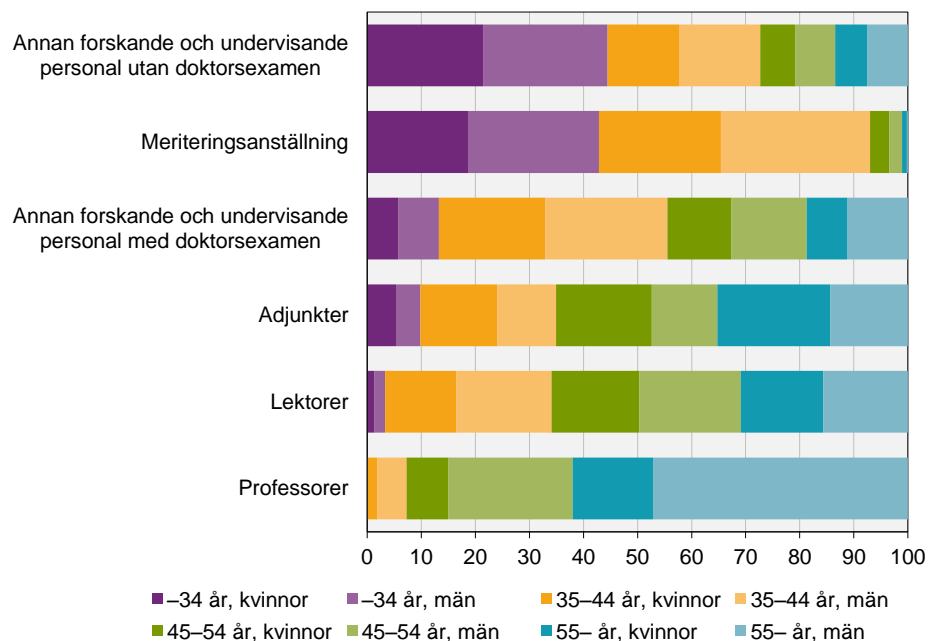
Inom anställningskategorin professorer är det vanligast att man tillhör åldersgruppen 55 år eller äldre, 62 procent.

Inom anställningskategorin annan forskande och undervisande personal utan doktorsexamen är åldersgruppen 34 år eller yngre vanligast, 44 procent.

Även de meriteringsanställda har en hög andel yngre. Detta mönster är naturligt eftersom professorerna och de meriteringsanställda representerar olika stadier av den akademiska karriären.

Diagram 21

**Andel anställda med forskande och undervisande arbetsuppgifter, år 2014. Uppdelat efter anställningskategori, åldersgrupp och kön**



\* I gruppen annan forskande och undervisande personal utan doktorsexamen ingår annan forskande och undervisande personal för vilka uppgift om examen saknas.

Professorer och meriteringsanställda är de anställningskategorier som skiljer sig mest i åldersfördelning. För professorerna är 93 procent 45 år eller äldre, medan 93 procent är yngre än 45 år i kategorin meriteringsanställda.

Den anställningskategori där fördelningen mellan kvinnor och män i respektive åldersgrupp skiljer sig minst åt är annan forskande och undervisande personal utan doktorsexamen.

Andelen professorer som är 55 år eller äldre är 62 procent och av dessa är 47 procent män.

Beräkningarna är baserade på antalet individer.

### Medelåldern varierar mellan anställningskategorier

Medelåldern för en professor inom högskoleväsendet är 57 år. Professorerna är i genomsnitt 8 år äldre än lektorerna, och 20 år äldre än meriteringsanställda som har den lägsta medelåldern.

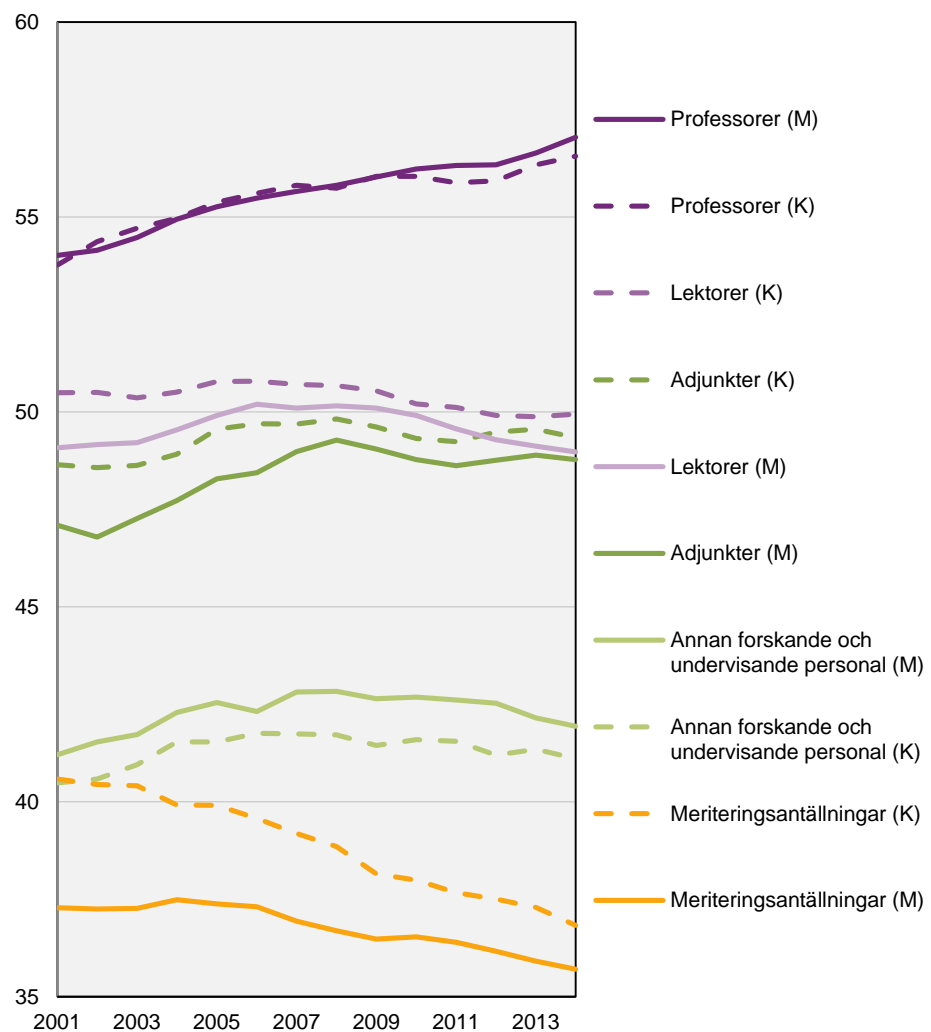
Professorernas medelålder har ökat med 3 år sedan 2001 och den har ökat lika mycket för kvinnor som för män.

Medelåldern för meriteringsanställningar har istället sjunkit under samma tidsperiod och den har sjunkit mer för kvinnor än för män, 4 respektive 1 år. Det här innebär att medelåldern sjunkit från 41 år till 37 år för kvinnor samt från 37 år till 36 år för män.

Beräkningarna är baserade på antalet individer.

Diagram 22

**Medelålder för anställda med forskande och undervisande arbetsuppgifter, 2001–2014<sup>1</sup>.** Uppdelat efter anställningskategori och kön



<sup>1</sup> Observera att axeln för medelåldern startar på 35 år.

### Åldersfördelning inom forskningsämnesområden

Naturvetenskap och teknik är de ämnesområden där andelen forskande och undervisande personal som är 44 år eller yngre är störst. Andelen är 53 procent inom naturvetenskap och 49 procent inom teknik. Inom samma åldersgrupp är andelen män 67 procent i naturvetenskap och 73 procent i teknik.

Störst andel i åldersgruppen 45–54 år finns inom humaniora, 34 procent. Könsfördelningen är jämn, med 17 procent vardera för kvinnor och män.

Forskningsämnesområdena medicin och hälsovetenskap, lantbruksvetenskap, samhällsvetenskap samt humaniora har 33 procent vardera i åldersgruppen 55 år eller äldre.

Den högsta andelen kvinnor, 27 procent, finns inom medicin och hälsovetenskap i åldersgruppen 44 år eller yngre.

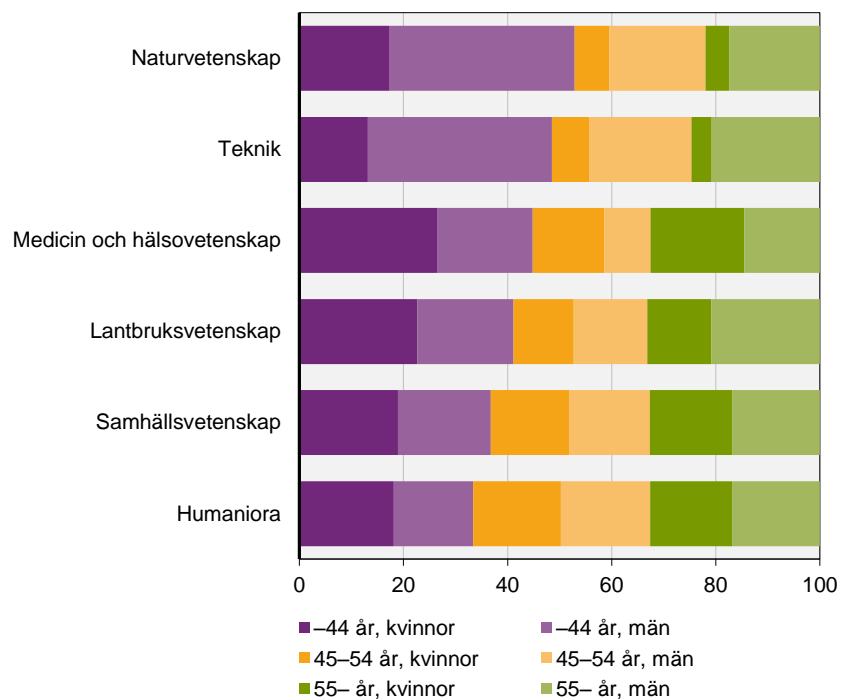
Den högsta andelen män, 36 procent, finns inom naturvetenskap i åldersgruppen 44 år eller yngre.

Den jämnaste åldersfördelningen, utifrån dessa tre åldersgrupper, har humaniora. Humaniora är även det forskningsämnesområde där det råder en jämn könsfördelning i respektive åldersgrupp.

Beräkningarna är baserade på antalet helårspersoner.

Diagram 23

**Andel anställda med forskande och undervisande arbetsuppgifter, baserat på antal helårspersoner, år 2014.** Uppdelat efter forskningsämnesområde, åldersgrupp och kön



### Forskande och undervisande personal efter anställningsform

Av den forskande och undervisande personalen vid universitet och högskolor har 69 procent en tillsvidareanställning och 31 procent har en tidsbegränsad anställning, vilket är samma andelar som förra året.

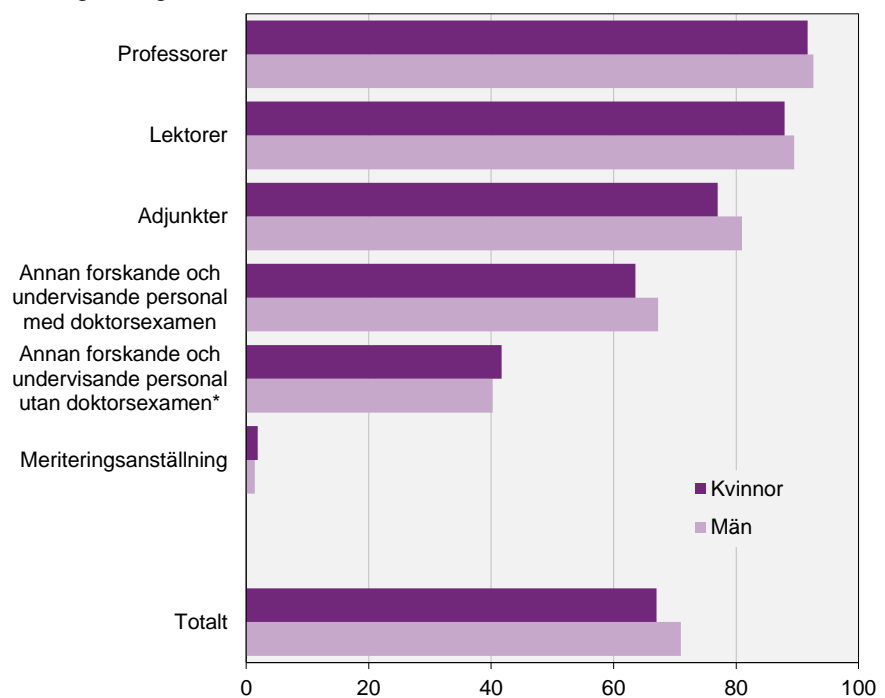
Av kvinnorna har 67 procent en tillsvidareanställning och av männen 71 procent.

Av professorerna har 92 procent en tillsvidareanställning, bland lektorerna och adjunkterna är motsvarande andelar 89 respektive 79 procent.

Beräkningarna är baserade på antalet helårspersoner.

Diagram 24

**Andel tillsvidareanställda med forskande och undervisande arbetsuppgifter, baserat på antal helårspersoner, 2001–2014.** Uppdelat efter anställningskategori och kön



\* I gruppen annan forskande och undervisande personal utan doktorsexamen ingår annan forskande och undervisande personal för vilka uppgift om examen saknas.

**Högst andel tillsvidareanställningar inom ämnesområdet samhällsvetenskap**

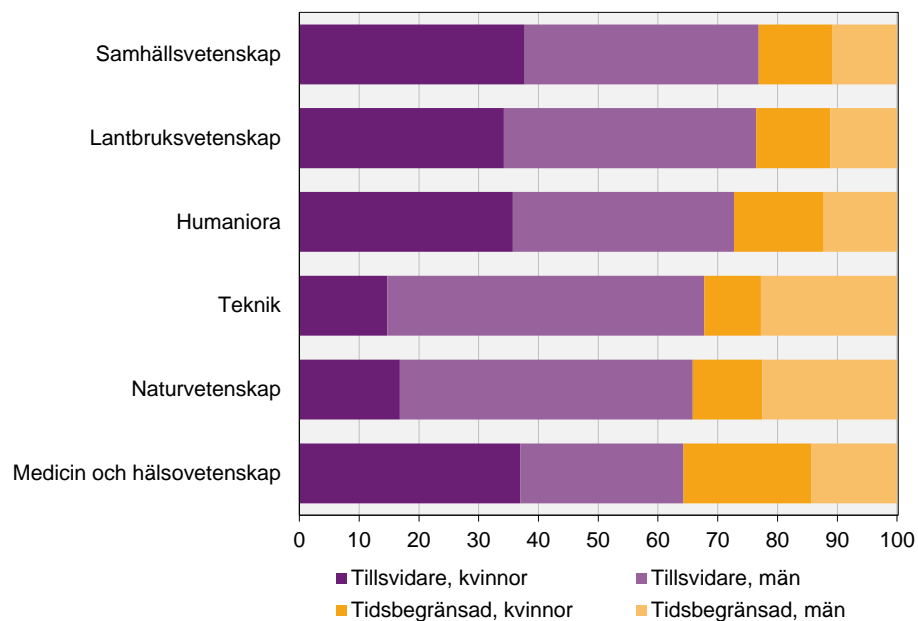
Högst andel, 77 procent, tillsvidareanställda helårspersoner är verksamma inom forskningsämnesområdet samhällsvetenskap.

Andelen tillsvidareanställda är lägst inom forskningsämnesområdet medicin och hälsovetenskap, 64 procent.

Beräkningarna är baserade på antalet helårspersoner.

Diagram 25

**Andel anställda med forskande och undervisande arbetsuppgifter, baserat på antal helårspersoner, år 2014.** Uppdelat efter forskningsämnesområde, anställningsform och kön



## Adjungerad personal bland den forskande och undervisande personalen

Adjungerad personal är personal som har sin huvudsakliga sysselsättning utanför högskolesektorn. Det innebär i normalfallet att den berörda har en tillsvidareanställning hos annan arbetsgivare, men det kan även handla om en person som driver egen verksamhet.

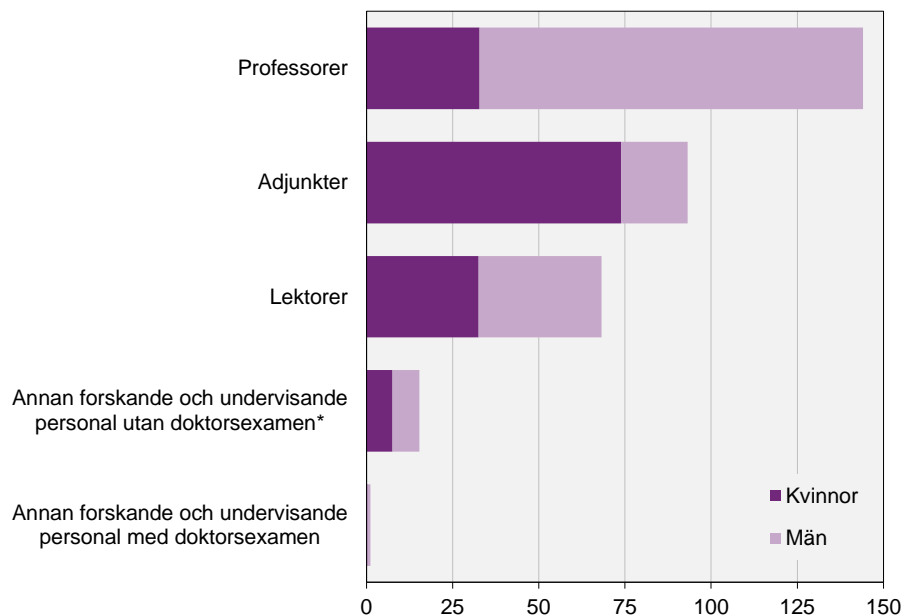
Den adjungerade personalen uppgick 2014 till 1 200 personer, eller 300 räknat i helårspersoner. Av dessa utgjorde professorer 45 procent, adjunkter 29 procent samt lektorer 21 procent. Bland den adjungerade personalen är 51 procent män och 49 procent kvinnor, räknat i helårspersoner.

Drygt hälften, 51 procent, av den adjungerade personalen forskar och/eller undervisar inom forskningsämnesområdet medicin och hälsovetenskap och 17 procent inom teknik.

Beräkningarna är baserade på antalet helårspersoner.

Diagram 26

**Antal adjungerade med forskande och undervisande arbetsuppgifter, omräknade till helårspersoner, år 2014.** Uppdelat efter anställningskategori och kön



\* I gruppen annan forskande och undervisande personal utan doktorexamen ingår annan forskande och undervisande personal för vilka uppgift om examen saknas.

## Utländsk bakgrund bland den forskande och undervisande personalen

Med utländsk bakgrund avses att personen antingen är född utrikes eller född inrikes med två föräldrar födda utrikes.

Bland den forskande och undervisande personalen har 28 procent en utländsk bakgrund. Störst andel, 20 procent, återfinns i åldersgruppen 35–39 år. 35 procent av de med utländsk bakgrund finns inom anställningskategorin annan forskande och undervisande personal, därefter följer lektorer med 22 procent, meriteringsanställning med 19 procent, professorer med 15 procent samt adjunkter med 9 procent. 30 procent forskar/undervisar inom forskningsämnesområdet naturvetenskap, 25 procent inom medicin och hälsovetenskap, vardera 16 procent inom samhällsvetenskap och teknik, 10 procent inom humaniora samt 3 procent inom lantbruksvetenskap. Beräkningarna är baserade på antalet helårspersoner.

## Tabeller

---

### Teckenförklaring

Explanation of symbols

–	Noll	Zero
0	Mindre än 0,5	Less than 0.5
0,0	Mindre än 0,05	Less than 0.05
..	Uppgift inte tillgänglig eller för osäker för att anges	Data not available
.	Uppgift kan inte förekomma	Not applicable

**1A. Antal anställda fördelade efter kön och anställningskategori 2001–2014**

## 1A. Number of employees by sex and type of employment 2001–2014

År	Kön	Anställningskategori										Samtidig personal
		PROF	LEKT	MeritAnst	ADJ	AFU <sup>1</sup>	DOKT	ADM	BIBL	TEK	ARV	
2001	Totalt	3 599	6 317	1 074	7 425	7 014	9 180	9 679	1 577	8 350	7 091	59 964
	Kvinnor	499	1 880	432	3 928	2 983	4 092	7 624	1 161	4 197	3 511	29 770
	Män	3 100	4 437	642	3 497	4 031	5 088	2 055	416	4 153	3 580	30 194
2002	Totalt	3 843	6 507	1 082	7 765	8 003	9 927	10 137	1 581	8 078	6 661	62 247
	Kvinnor	542	2 073	413	4 149	3 515	4 559	8 006	1 163	4 039	3 293	31 201
	Män	3 301	4 434	669	3 616	4 488	5 368	2 131	418	4 039	3 368	31 046
2003	Totalt	4 028	6 894	1 140	7 980	8 452	10 430	11 038	1 582	8 005	6 258	64 338
	Kvinnor	599	2 298	446	4 335	3 746	4 844	8 586	1 167	3 937	3 179	32 498
	Män	3 429	4 596	694	3 645	4 706	5 586	2 452	415	4 068	3 079	31 840
2004	Totalt	4 239	7 012	1 169	7 836	8 078	10 309	10 917	1 552	7 830	6 072	63 593
	Kvinnor	689	2 429	473	4 282	3 681	4 940	8 501	1 137	3 797	3 069	32 332
	Män	3 550	4 583	696	3 554	4 397	5 369	2 416	415	4 033	3 003	31 261
2005	Totalt	4 356	7 030	1 185	7 450	7 384	9 959	10 438	1 519	7 857	5 686	61 451
	Kvinnor	726	2 529	505	4 054	3 346	4 959	8 175	1 120	3 815	2 811	31 402
	Män	3 630	4 501	680	3 396	4 038	5 000	2 263	399	4 042	2 875	30 049
2006	Totalt	4 442	7 079	1 270	7 349	7 866	9 499	10 685	1 507	7 432	8 189	63 565
	Kvinnor	756	2 647	562	4 046	3 551	4 772	8 263	1 108	3 540	4 177	32 620
	Män	3 686	4 432	708	3 303	4 315	4 727	2 422	399	3 892	4 012	30 945
2007	Totalt	4 547	7 260	1 523	7 328	7 864	9 162	10 884	1 461	7 412	8 729	64 303
	Kvinnor	815	2 818	699	4 151	3 555	4 647	8 432	1 065	3 581	4 465	33 362
	Män	3 732	4 442	824	3 177	4 309	4 515	2 452	396	3 831	4 264	30 941
2008	Totalt	4 701	7 374	1 825	7 081	7 644	8 764	10 539	1 417	7 365	7 838	62 743
	Kvinnor	885	3 011	851	4 017	3 426	4 415	8 223	1 012	3 539	4 018	32 572
	Män	3 816	4 363	974	3 064	4 218	4 349	2 316	405	3 826	3 820	30 171
2009	Totalt	5 170	7 723	2 428	7 106	7 819	9 147	11 050	1 371	7 734	8 571	66 252
	Kvinnor	1 032	3 255	1 119	4 065	3 528	4 589	8 591	990	3 734	4 506	34 466
	Män	4 138	4 468	1 309	3 041	4 291	4 558	2 459	381	4 000	4 065	31 786
2010	Totalt	5 366	8 149	2 858	7 058	8 658	9 725	11 923	1 376	7 530	9 428	70 027
	Kvinnor	1 132	3 579	1 317	4 029	3 890	4 803	9 132	997	3 616	4 993	36 462
	Män	4 234	4 570	1 541	3 029	4 768	4 922	2 791	379	3 914	4 435	33 565
2011	Totalt	5 714	8 545	3 216	7 004	9 203	10 328	12 298	1 390	7 450	9 497	72 565
	Kvinnor	1 278	3 811	1 463	4 010	4 158	5 049	9 350	999	3 582	4 858	37 542
	Män	4 436	4 734	1 753	2 994	5 045	5 279	2 948	391	3 868	4 639	35 023
2012	Totalt	5 907	8 886	3 129	6 685	9 100	11 071	12 476	1 348	7 716	9 086	73 439
	Kvinnor	1 388	4 018	1 447	3 820	4 099	5 345	9 547	964	3 655	4 774	38 060
	Män	4 519	4 868	1 682	2 865	5 001	5 726	2 929	384	4 061	4 312	35 379
2013	Totalt	6 171	9 254	2 928	6 545	9 478	11 253	12 627	1 303	7 551	10 480	75 658
	Kvinnor	1 475	4 242	1 344	3 795	4 263	5 340	9 664	928	3 558	5 465	39 130
	Män	4 696	5 012	1 584	2 750	5 215	5 913	2 963	375	3 993	5 015	36 528
2014	Totalt	6 354	9 565	3 085	6 425	9 587	11 098	13 083	1 289	7 703	9 087	75 312
	Kvinnor	1 547	4 405	1 412	3 738	4 431	5 206	9 921	915	3 613	4 826	38 968
	Män	4 807	5 160	1 673	2 687	5 156	5 892	3 162	374	4 090	4 261	36 344

Förklaring till anställningskategorierna:

PROF=Professor, LEKT=Lektor, MeritAnst=Meriteringsanställning, ADJ=Adjunkt, AFU=Annan forskande och undervisande personal, DOKT=Doktorand, ADM=Administrativ personal, BIBL=Bibliotekspersonal, TEK=Teknisk personal, ARV=Arvodist

1. I anställningskategorin annan forskande och undervisande personal ingår även den personal inom anställningskategorierna administrativ personal, bibliotekspersonal, teknisk personal och arvodister som i sin anställning har forskande och/eller undervisande arbetsuppgifter.



## 1B. Antal anställda, omräknade till helårspersoner, fördelade efter kön och anställningskategori 2001–2014

1B. Number of employees, full-time equivalent, by sex and type of employment 2001–2014

År	Kön	Anställningskategori										Samtidig personal
		PROF	LEKT	MeritAnst	ADJ	AFU <sup>1</sup>	DOKT	ADM	BIBL	TEK	ARV	
2001	Totalt	3 269	5 715	995	6 458	5 428	8 166	8 611	1 443	7 579	1 557	49 221
	Kvinnor	462	1 666	396	3 377	2 251	3 534	6 801	1 059	3 692	709	23 947
	Män	2 806	4 049	599	3 082	3 176	4 632	1 810	384	3 887	848	25 274
2002	Totalt	3 503	5 860	1 014	6 666	6 270	8 853	8 995	1 460	7 342	1 451	51 415
	Kvinnor	503	1 829	387	3 506	2 699	3 950	7 110	1 065	3 571	685	25 306
	Män	3 000	4 031	628	3 160	3 571	4 902	1 885	395	3 771	766	26 109
2003	Totalt	3 659	6 159	1 074	6 808	6 524	9 242	9 596	1 435	7 255	1 349	53 101
	Kvinnor	551	2 019	416	3 647	2 815	4 181	7 494	1 048	3 459	664	26 293
	Män	3 109	4 139	658	3 161	3 709	5 061	2 102	387	3 796	686	26 808
2004	Totalt	3 841	6 284	1 099	6 655	6 199	9 098	9 530	1 416	7 089	1 093	52 304
	Kvinnor	631	2 145	436	3 575	2 761	4 245	7 447	1 030	3 320	510	26 100
	Män	3 210	4 139	663	3 080	3 438	4 853	2 083	386	3 769	583	26 205
2005	Totalt	3 930	6 232	1 107	6 323	5 644	8 713	9 219	1 390	7 094	985	50 635
	Kvinnor	657	2 211	466	3 382	2 516	4 229	7 227	1 015	3 322	457	25 483
	Män	3 273	4 021	640	2 941	3 128	4 484	1 992	375	3 771	528	25 153
2006	Totalt	3 989	6 223	1 172	6 133	5 838	8 281	9 268	1 375	6 696	1 543	50 517
	Kvinnor	688	2 289	513	3 336	2 592	4 077	7 212	1 006	3 097	759	25 566
	Män	3 301	3 934	659	2 797	3 247	4 204	2 056	369	3 599	784	24 951
2007	Totalt	4 081	6 300	1 385	6 063	5 802	7 950	9 387	1 333	6 670	1 605	50 577
	Kvinnor	739	2 407	621	3 393	2 571	3 953	7 314	968	3 132	769	25 868
	Män	3 342	3 894	764	2 670	3 231	3 997	2 073	365	3 538	836	24 709
2008	Totalt	4 201	6 439	1 660	5 836	5 871	7 549	9 370	1 297	6 639	1 356	50 217
	Kvinnor	794	2 592	762	3 265	2 572	3 708	7 321	926	3 103	672	25 714
	Män	3 407	3 847	897	2 571	3 299	3 841	2 049	371	3 536	684	24 503
2009	Totalt	4 366	6 710	2 236	5 783	5 968	7 961	9 842	1 263	6 982	1 516	52 626
	Kvinnor	870	2 794	1 023	3 228	2 635	3 894	7 659	910	3 287	732	27 032
	Män	3 495	3 916	1 213	2 555	3 333	4 068	2 183	354	3 694	784	25 593
2010	Totalt	4 515	7 120	2 621	5 737	6 506	8 471	10 223	1 259	6 833	1 751	55 036
	Kvinnor	965	3 094	1 196	3 184	2 878	4 074	7 922	909	3 193	875	28 291
	Män	3 549	4 026	1 425	2 553	3 628	4 397	2 301	350	3 640	876	26 745
2011	Totalt	4 780	7 455	2 985	5 633	7 111	9 164	10 517	1 279	6 822	1 820	57 566
	Kvinnor	1 086	3 310	1 344	3 153	3 177	4 386	8 117	914	3 195	857	29 540
	Män	3 694	4 145	1 641	2 481	3 934	4 777	2 399	365	3 627	963	28 026
2012	Totalt	4 913	7 757	2 917	5 364	6 927	9 909	10 839	1 247	7 058	1 988	58 920
	Kvinnor	1 175	3 488	1 334	2 996	3 069	4 721	8 386	888	3 254	935	30 245
	Män	3 739	4 269	1 583	2 368	3 858	5 188	2 453	359	3 804	1 053	28 674
2013	Totalt	5 029	8 091	2 734	5 154	7 477	10 192	11 103	1 207	6 936	2 236	60 159
	Kvinnor	1 223	3 681	1 251	2 903	3 357	4 747	8 556	859	3 182	1 100	30 860
	Män	3 805	4 410	1 483	2 251	4 121	5 445	2 547	348	3 754	1 136	29 299
2014	Totalt	5 075	8 378	2 892	5 081	7 511	10 141	11 364	1 206	7 062	2 007	60 718
	Kvinnor	1 263	3 814	1 301	2 891	3 446	4 662	8 722	852	3 225	947	31 122
	Män	3 812	4 564	1 590	2 190	4 066	5 479	2 642	354	3 837	1 060	29 596

Förklaring till anställningskategorierna:

PROF=Professor, LEKT=Lektor, MeritAnst=Meriteringsanställning, ADJ=Adjunkt, AFU=Annan forskande och undervisande personal, DOKT=Doktorand, ADM=Administrativ personal, BIBL=Bibliotekspersonal, TEK=Teknisk personal, ARV=Arvodist

1. I anställningskategorin annan forskande och undervisande personal ingår även den personal inom anställningskategorierna administrativ personal, bibliotekspersonal, teknisk personal och arvodister som i sin anställning har forskande och/eller undervisande arbetsuppgifter.

## 2A. Forskande och undervisande personal fördelade efter kön och anställningskategori 2001–2014

### 2A. Number of teaching and research staff by sex and type of employment 2001–2014

År	Kön	Anställningskategori						Samtidig personal
		PROF	LEKT	MeritAnst	ADJ	AFU <sup>1</sup> med doktorsexamen	AFU <sup>1</sup> utan doktorsexamen	
2001	Totalt	3 599	6 317	1 074	7 425	2 375	4 639	24 989
	Kvinnor	499	1 880	432	3 928	800	2 183	9 553
	Män	3 100	4 437	642	3 497	1 575	2 456	15 436
2002	Totalt	3 843	6 507	1 082	7 765	2 719	5 284	26 730
	Kvinnor	542	2 073	413	4 149	973	2 542	10 490
	Män	3 301	4 434	669	3 616	1 746	2 742	16 240
2003	Totalt	4 028	6 894	1 140	7 980	3 079	5 373	27 996
	Kvinnor	599	2 298	446	4 335	1 145	2 601	11 204
	Män	3 429	4 596	694	3 645	1 934	2 772	16 792
2004	Totalt	4 239	7 012	1 169	7 836	3 213	4 865	27 838
	Kvinnor	689	2 429	473	4 282	1 246	2 435	11 323
	Män	3 550	4 583	696	3 554	1 967	2 430	16 515
2005	Totalt	4 356	7 030	1 185	7 450	3 270	4 114	26 915
	Kvinnor	726	2 529	505	4 054	1 298	2 048	10 955
	Män	3 630	4 501	680	3 396	1 972	2 066	15 960
2006	Totalt	4 442	7 079	1 270	7 349	3 390	4 476	27 467
	Kvinnor	756	2 647	562	4 046	1 380	2 171	11 320
	Män	3 686	4 432	708	3 303	2 010	2 305	16 147
2007	Totalt	4 547	7 260	1 523	7 328	3 517	4 347	27 913
	Kvinnor	815	2 818	699	4 151	1 410	2 145	11 763
	Män	3 732	4 442	824	3 177	2 107	2 202	16 150
2008	Totalt	4 701	7 374	1 825	7 081	3 569	4 075	28 052
	Kvinnor	885	3 011	851	4 017	1 459	1 967	11 923
	Män	3 816	4 363	974	3 064	2 110	2 108	16 129
2009	Totalt	5 170	7 723	2 428	7 106	3 514	4 305	29 713
	Kvinnor	1 032	3 255	1 119	4 065	1 465	2 063	12 725
	Män	4 138	4 468	1 309	3 041	2 049	2 242	16 988
2010	Totalt	5 366	8 149	2 858	7 058	3 682	4 976	31 479
	Kvinnor	1 132	3 579	1 317	4 029	1 521	2 369	13 658
	Män	4 234	4 570	1 541	3 029	2 161	2 607	17 821
2011	Totalt	5 714	8 545	3 216	7 002	3 714	5 482	33 044
	Kvinnor	1 278	3 811	1 463	4 009	1 575	2 582	14 426
	Män	4 436	4 734	1 753	2 993	2 139	2 900	18 618
2012	Totalt	5 907	8 886	3 129	6 685	3 816	5 284	33 140
	Kvinnor	1 388	4 018	1 447	3 820	1 594	2 505	14 502
	Män	4 519	4 868	1 682	2 865	2 222	2 779	18 638
2013	Totalt	6 171	9 254	2 928	6 545	4 024	5 454	33 863
	Kvinnor	1 475	4 242	1 344	3 795	1 709	2 554	14 879
	Män	4 696	5 012	1 584	2 750	2 315	2 900	18 984
2014	Totalt	6 354	9 565	3 085	6 425	4 118	5 469	34 479
	Kvinnor	1 547	4 405	1 412	3 738	1 844	2 587	15 253
	Män	4 807	5 160	1 673	2 687	2 274	2 882	19 226

Förklaring till anställningskategorierna:

PROF=Professor, LEKT=Lektor, MeritAnst=Meriteringsanställning, ADJ=Adjunkt, AFU=Annan forskande och undervisande personal

1. I anställningskategorin annan forskande och undervisande personal ingår även den personal inom anställningskategorierna administrativ personal, bibliotekspersonal, teknisk personal och arvodister som i sin anställning har forskande och/eller undervisande arbetsuppgifter.

## 2B. Forskande och undervisande personal, omräknade till helårspersoner, fördelade efter kön och anställningskategori 2001–2014

2B. Number of teaching and research staff, full-time equivalent, by sex and type of employment 2001–2014

År	Kön	Anställningskategori						Samtidig personal
		PROF	LEKT	MeritAnst	ADJ	AFU <sup>1</sup> med doktorsexamen	AFU <sup>1</sup> utan doktorsexamen	
2001	Totalt	3 269	5 715	995	6 458	1 965	3 463	21 865
	Kvinnor	462	1 666	396	3 377	653	1 598	8 152
	Män	2 806	4 049	599	3 082	1 312	1 865	13 713
2002	Totalt	3 503	5 860	1 014	6 666	2 257	4 012	23 313
	Kvinnor	503	1 829	387	3 506	800	1 899	8 924
	Män	3 000	4 031	628	3 160	1 457	2 114	14 390
2003	Totalt	3 659	6 159	1 074	6 808	2 523	4 001	24 224
	Kvinnor	551	2 019	416	3 647	938	1 877	9 448
	Män	3 109	4 139	658	3 161	1 585	2 124	14 776
2004	Totalt	3 841	6 284	1 099	6 655	2 592	3 607	24 079
	Kvinnor	631	2 145	436	3 575	999	1 763	9 548
	Män	3 210	4 139	663	3 080	1 593	1 845	14 530
2005	Totalt	3 930	6 232	1 107	6 323	2 612	3 032	23 235
	Kvinnor	657	2 211	466	3 382	1 036	1 480	9 232
	Män	3 273	4 021	640	2 941	1 577	1 552	14 003
2006	Totalt	3 989	6 223	1 172	6 133	2 646	3 192	23 355
	Kvinnor	688	2 289	513	3 336	1 078	1 514	9 416
	Män	3 301	3 934	659	2 797	1 568	1 678	13 938
2007	Totalt	4 081	6 300	1 385	6 063	2 731	3 071	23 632
	Kvinnor	739	2 407	621	3 393	1 091	1 481	9 731
	Män	3 342	3 894	764	2 670	1 641	1 590	13 900
2008	Totalt	4 201	6 439	1 660	5 836	2 801	3 070	24 006
	Kvinnor	794	2 592	762	3 265	1 140	1 431	9 984
	Män	3 407	3 847	897	2 571	1 661	1 639	14 022
2009	Totalt	4 366	6 710	2 236	5 783	2 765	3 203	25 062
	Kvinnor	870	2 794	1 023	3 228	1 147	1 488	10 550
	Män	3 495	3 916	1 213	2 555	1 618	1 715	14 511
2010	Totalt	4 515	7 120	2 621	5 737	2 871	3 635	26 499
	Kvinnor	965	3 094	1 196	3 184	1 193	1 686	11 318
	Män	3 549	4 026	1 425	2 553	1 678	1 949	15 181
2011	Totalt	4 780	7 455	2 985	5 631	2 904	4 200	27 955
	Kvinnor	1 086	3 310	1 344	3 152	1 235	1 941	12 069
	Män	3 694	4 145	1 641	2 480	1 669	2 259	15 887
2012	Totalt	4 913	7 757	2 917	5 364	2 972	3 955	27 878
	Kvinnor	1 175	3 488	1 334	2 996	1 255	1 814	12 061
	Män	3 739	4 269	1 583	2 368	1 717	2 141	15 817
2013	Totalt	5 029	8 091	2 734	5 154	3 227	4 250	28 486
	Kvinnor	1 223	3 681	1 251	2 903	1 395	1 962	12 416
	Män	3 805	4 410	1 483	2 251	1 833	2 288	16 070
2014	Totalt	5 075	8 378	2 892	5 081	3 322	4 189	28 937
	Kvinnor	1 263	3 814	1 301	2 891	1 491	1 955	12 714
	Män	3 812	4 564	1 590	2 190	1 832	2 234	16 222

Förklaring till anställningskategorierna:

PROF=Professor, LEKT=Lektor, MeritAnst=Meriteringsanställning, ADJ=Adjunkt, AFU=Annan forskande och undervisande personal

1. I anställningskategorin annan forskande och undervisande personal ingår även den personal inom anställningskategorierna administrativ personal, bibliotekspersonal, teknisk personal och arvodister som i sin anställning har forskande och/eller undervisande arbetsuppgifter.

### 3A. Antal anställda fördelade efter universitet/högskola, kön och anställningskategori 2014

3A. Number of employees by university/higher education institution, sex and type of employment 2014

Universitet/högskola	Kön	Anställningskategori										Samtlig personal
		PROF	LEKT	MeritAnst	ADJ	AFU <sup>1</sup>	DOKT	ADM	BIBL	TEK	ARV	
<b>Samtliga</b>	Totalt	6 354	9 565	3 085	6 425	9 587	11 098	13 083	1 289	7 703	9 087	75 312
	Kvinnor	1 547	4 405	1 412	3 738	4 431	5 206	9 921	915	3 613	4 826	38 968
	Män	4 807	5 160	1 673	2 687	5 156	5 892	3 162	374	4 090	4 261	36 344
Uppsala universitet	Totalt	677	739	302	289	1 567	1 432	959	118	654	1 328	7 990
	Kvinnor	169	342	122	178	800	648	711	86	309	655	3 971
	Män	508	397	180	111	767	784	248	32	345	673	4 019
Lunds universitet	Totalt	883	975	335	342	1 064	1 616	1 283	165	1 128	1 586	9 292
	Kvinnor	200	400	142	178	469	745	961	102	582	799	4 532
	Män	683	575	193	164	595	871	322	63	546	787	4 760
Göteborgs universitet	Totalt	624	959	248	444	849	764	1 233	155	656	575	6 457
	Kvinnor	169	501	130	273	470	456	945	110	363	330	3 714
	Män	455	458	118	171	379	308	288	45	293	245	2 743
Stockholms universitet	Totalt	527	764	251	288	1 160	1 099	1 603	74	461	20	6 188
	Kvinnor	145	380	123	186	564	561	1 064	56	203	8	3 256
	Män	382	384	128	102	596	538	539	18	258	12	2 932
Umeå universitet	Totalt	373	757	180	349	585	672	689	71	582	782	5 007
	Kvinnor	110	343	85	202	305	343	548	50	265	456	2 689
	Män	263	414	95	147	280	329	141	21	317	326	2 318
Linköpings universitet	Totalt	545	671	241	312	296	688	773	86	388	353	4 328
	Kvinnor	120	289	92	188	125	306	638	64	158	174	2 138
	Män	425	382	149	124	171	382	135	22	230	179	2 190
Karolinska institutet	Totalt	530	212	753	300	800	919	983	64	873	931	6 314
	Kvinnor	145	129	425	239	436	543	796	41	584	520	3 820
	Män	385	83	328	61	364	376	187	23	289	411	2 494
Kungl. Tekniska högskolan	Totalt	394	286	193	197	733	1 086	819	32	328	774	4 817
	Kvinnor	66	60	49	64	230	332	622	21	83	368	1 883
	Män	328	226	144	133	503	754	197	11	245	406	2 934
Chalmers tekniska högskola	Totalt	299	360	125	82	513	809	464	39	334	324	3 346
	Kvinnor	29	85	32	13	138	263	354	28	100	121	1 162
	Män	270	275	93	69	375	546	110	11	234	203	2 184
Luleå tekniska universitet	Totalt	210	279	83	163	72	310	301	29	229	220	1 888
	Kvinnor	31	106	29	90	20	102	234	25	80	104	816
	Män	179	173	54	73	52	208	67	4	149	116	1 072
Handelshögskolan i Stockholm	Totalt	37	40	14	3	45	46	112	13	25	2	337
	Kvinnor	2	10	7	–	15	16	89	8	7	1	155
	Män	35	30	7	3	30	30	23	5	18	1	182
Sveriges lantbruksuniversitet	Totalt	269	133	159	143	837	390	574	42	676	369	3 580
	Kvinnor	77	76	76	107	370	221	411	28	346	227	1 929
	Män	192	57	83	36	467	169	163	14	330	142	1 651
Karlstads universitet	Totalt	88	309	6	281	47	104	242	21	89	151	1 318
	Kvinnor	24	149	2	166	19	48	202	19	32	84	729
	Män	64	160	4	115	28	56	40	2	57	67	589
Linnéuniversitetet	Totalt	148	457	36	404	107	150	384	43	203	256	2 167
	Kvinnor	39	222	17	208	57	80	286	32	101	144	1 167
	Män	109	235	19	196	50	70	98	11	102	112	1 000
Örebro universitet	Totalt	110	266	36	192	61	120	272	31	115	188	1 381
	Kvinnor	29	141	20	108	28	65	224	23	44	113	790
	Män	81	125	16	84	33	55	48	8	71	75	591
Mittuniversitetet	Totalt	86	187	10	179	100	108	225	41	71	5	991
	Kvinnor	23	87	3	97	38	57	178	31	25	3	530
	Män	63	100	7	82	62	51	47	10	46	2	461

**3A. (forts.)**

Universitet/högskola	Kön	Anställningskategori										Samtlig personal
		PROF	LEKT	MeritAnst	ADJ	AFU <sup>1</sup>	DOKT	ADM	BIBL	TEK	ARV	
Blekinge tekniska högskola	Totalt	40	87	3	73	27	49	103	1	61	70	514
	Kvinnor	6	27	–	37	14	22	84	1	16	28	235
	Män	34	60	3	36	13	27	19	–	45	42	279
Försvarshögskolan	Totalt	17	34	2	55	146	21	72	15	18	14	394
	Kvinnor	1	9	2	22	30	6	50	9	6	6	141
	Män	16	25	–	33	116	15	22	6	12	8	253
Gymnastik- och idrottshögskolan	Totalt	6	27	1	26	14	14	28	4	8	–	128
	Kvinnor	1	16	–	13	8	5	21	4	1	–	69
	Män	5	11	1	13	6	9	7	–	7	–	59
Högskolan i Borås	Totalt	51	140	7	178	32	66	146	19	46	124	792
	Kvinnor	17	70	5	112	16	43	118	15	14	95	492
	Män	34	70	2	66	16	23	28	4	32	29	300
Högskolan Dalarna	Totalt	41	162	2	244	38	62	125	17	68	111	849
	Kvinnor	12	82	2	146	14	37	81	12	23	60	456
	Män	29	80	–	98	24	25	44	5	45	51	393
Högskolan i Gävle	Totalt	34	150	2	183	35	62	111	16	54	40	679
	Kvinnor	7	67	2	105	13	28	87	13	17	26	361
	Män	27	83	–	78	22	34	24	3	37	14	318
Högskolan i Halmstad	Totalt	48	129	11	134	23	36	136	16	57	155	736
	Kvinnor	7	62	3	68	11	14	101	10	27	78	376
	Män	41	67	8	66	12	22	35	6	30	77	360
Högskolan i Jönköping	Totalt	72	171	18	178	26	66	164	19	62	–	775
	Kvinnor	19	92	11	103	14	36	131	9	18	–	432
	Män	53	79	7	75	12	30	33	10	44	–	343
Högskolan Kristianstad	Totalt	24	151	7	184	6	18	104	11	38	78	611
	Kvinnor	7	82	5	124	4	15	82	5	12	52	379
	Män	17	69	2	60	2	3	22	6	26	26	232
Högskolan i Skövde	Totalt	36	149	8	100	6	24	121	13	38	91	586
	Kvinnor	11	66	5	44	2	9	83	9	13	52	294
	Män	25	83	3	56	4	15	38	4	25	39	292
Högskolan Väst	Totalt	38	128	4	161	39	34	139	14	44	11	602
	Kvinnor	11	79	1	101	11	20	110	14	16	3	357
	Män	27	49	3	60	28	14	29	–	28	8	245
Malmö högskola	Totalt	95	340	13	353	112	102	284	41	189	261	1 760
	Kvinnor	32	172	8	215	70	63	214	31	114	145	1 048
	Män	63	168	5	138	42	39	70	10	75	116	712
Mälardalens högskola	Totalt	70	203	22	235	32	100	201	19	51	70	987
	Kvinnor	20	94	6	132	16	41	159	13	17	46	535
	Män	50	109	16	103	16	59	42	6	34	24	452
Södertörns högskola	Totalt	58	215	10	89	70	78	195	23	37	165	939
	Kvinnor	17	114	4	50	31	45	141	19	9	98	527
	Män	41	101	6	39	39	33	54	4	28	67	412
Konstnärliga högskolor	Totalt	86	142	5	138	72	32	177	14	95	77	833
	Kvinnor	35	75	3	61	40	18	144	10	22	52	456
	Män	51	67	2	77	32	14	33	4	73	25	377
Övriga enskilda utbildningsanordnare och enskilda psykoterapianordnare <sup>2</sup>	Totalt	28	115	5	152	117	27	90	26	25	22	584
	Kvinnor	10	59	5	121	73	23	67	19	6	13	378
	Män	18	56	–	31	44	4	23	7	19	9	206

Förklaring till anställningskategorierna:

PROF=Professor, LEKT=Lektor, MeritAnst=Meriteringsanställning, ADJ=Adjunkt, AFU=Annan forskande och undervisande personal, DOKT=Doktorand, ADM=Administrativ personal, BIBL=Bibliotekspersonal, TEK=Teknisk personal, ARV=Arvodist.

1. I anställningskategorin annan forskande och undervisande personal ingår även den personal inom anställningskategorierna administrativ personal, bibliotekspersonal, teknisk personal och arvodister som i sin anställning har forskande och/eller undervisande arbetsuppgifter.
2. De lärosäten som ingår listas i Tabell 9.

### 3B. Antal anställda, omräknade till helårspersoner, fördelade efter universitet/högskola, kön och anställningskategori 2014

3B. Number of employees, full-time equivalent, by university/higher education institution, sex and type of employment 2014

Universitet/högskola	Kön	Anställningskategori										Samtlig personal
		PROF	LEKT	MeritAnst	ADJ	AFU <sup>1</sup>	DOKT	ADM	BIBL	TEK	ARV	
<b>Samtliga</b>	Totalt	5 075	8 378	2 892	5 081	7 511	10 141	11 364	1 206	7 062	2 007	60 718
	Kvinnor	1 263	3 814	1 301	2 891	3 446	4 662	8 722	852	3 225	947	31 122
	Män	3 812	4 564	1 590	2 190	4 066	5 479	2 642	354	3 837	1 060	29 596
Uppsala universitet	Totalt	557	637	288	230	1 305	1 332	885	111	597	294	6 237
	Kvinnor	141	288	114	139	652	592	658	82	273	135	3 072
	Män	416	349	174	92	652	740	227	30	325	159	3 165
Lunds universitet	Totalt	708	850	317	250	872	1 536	1 160	153	1 021	298	7 166
	Kvinnor	165	345	132	126	377	695	864	94	516	139	3 454
	Män	543	505	184	124	495	841	296	59	506	159	3 711
Göteborgs universitet	Totalt	502	814	236	302	637	688	1 115	146	587	165	5 192
	Kvinnor	137	427	123	183	360	406	856	103	315	88	3 000
	Män	364	386	113	118	277	281	260	43	272	77	2 192
Stockholms universitet	Totalt	441	646	238	221	681	971	892	69	414	5	4 578
	Kvinnor	121	313	113	141	335	499	651	52	175	2	2 402
	Män	320	333	125	79	346	472	242	17	240	3	2 177
Umeå universitet	Totalt	310	674	171	295	484	597	628	66	533	139	3 897
	Kvinnor	94	302	82	169	252	308	499	46	233	72	2 056
	Män	216	372	89	126	232	289	129	21	300	67	1 842
Linköpings universitet	Totalt	374	552	227	241	238	652	659	80	343	64	3 432
	Kvinnor	88	235	86	141	105	288	539	59	134	25	1 699
	Män	287	317	141	100	134	365	121	22	209	39	1 734
Karolinska institutet	Totalt	388	165	686	178	680	693	897	61	813	231	4 791
	Kvinnor	109	98	378	138	377	408	727	38	539	115	2 928
	Män	278	67	308	40	303	285	170	23	274	116	1 864
Kungl. Tekniska högskolan	Totalt	312	272	182	165	601	1 058	784	31	304	166	3 875
	Kvinnor	48	56	47	50	193	320	603	21	75	61	1 475
	Män	264	216	135	115	409	737	181	10	229	105	2 401
Chalmers tekniska högskola	Totalt	201	334	121	76	441	792	443	37	318	100	2 863
	Kvinnor	21	80	30	13	119	255	337	26	93	34	1 007
	Män	181	254	91	63	323	537	106	11	225	65	1 856
Luleå tekniska universitet	Totalt	137	242	77	119	58	302	286	28	217	46	1 510
	Kvinnor	23	91	26	61	16	99	221	24	74	17	652
	Män	114	151	51	57	42	204	65	4	142	29	858
Handelshögskolan i Stockholm	Totalt	32	33	11	2	28	15	74	10	19	0	224
	Kvinnor	2	8	5	–	11	4	60	7	6	0	104
	Män	30	25	6	2	17	11	13	3	13	0	120
Sveriges lantbruksuniversitet	Totalt	242	121	152	119	746	369	522	40	633	72	3 015
	Kvinnor	69	69	72	90	327	204	372	26	320	39	1 586
	Män	173	53	80	30	419	165	151	14	313	32	1 429
Karlstads universitet	Totalt	73	266	6	220	28	96	221	20	84	32	1 047
	Kvinnor	20	126	2	128	11	42	186	18	31	17	580
	Män	53	140	4	92	17	54	35	2	54	15	467
Linnéuniversitetet	Totalt	109	395	32	341	76	133	359	40	184	36	1 704
	Kvinnor	29	190	15	168	41	68	265	30	86	17	911
	Män	80	204	17	173	36	65	93	9	97	19	793
Örebro universitet	Totalt	91	230	34	145	42	112	232	29	108	26	1 048
	Kvinnor	24	124	19	78	19	60	189	21	39	13	586
	Män	67	106	15	67	24	52	42	8	69	13	462
Mittuniversitetet	Totalt	72	161	10	153	72	98	195	36	66	1	864
	Kvinnor	18	71	3	83	24	51	157	27	22	1	458
	Män	54	90	7	70	47	47	38	9	44	0	406

**3B. (forts.)**

Universitet/högskola	Kön	Anställningskategori										Samtlig personal
		PROF	LEKT	MeritAnst	ADJ	AFU <sup>1</sup>	DOKT	ADM	BIBL	TEK	ARV	
Blekinge tekniska högskola	Totalt	31	73	2	64	25	45	95	1	54	13	404
	Kvinnor	4	23	–	31	13	19	77	1	14	4	187
	Män	27	50	2	34	12	27	18	–	40	8	217
Försvvarshögskolan	Totalt	14	30	2	48	128	21	70	15	17	4	349
	Kvinnor	1	8	2	19	23	6	48	9	6	2	123
	Män	13	22	–	29	105	15	22	6	11	3	226
Gymnastik- och idrottshögskolan	Totalt	6	25	1	22	7	13	25	4	8	–	110
	Kvinnor	1	15	–	11	4	4	20	4	1	–	60
	Män	5	10	1	11	2	9	6	–	7	–	50
Högskolan i Borås	Totalt	31	121	6	151	27	56	134	19	43	14	601
	Kvinnor	8	62	5	93	14	35	107	15	13	10	362
	Män	23	59	2	58	13	21	26	4	30	3	240
Högskolan Dalarna	Totalt	27	142	2	200	29	52	116	17	63	14	662
	Kvinnor	9	71	2	121	12	32	77	12	20	9	364
	Män	18	71	–	79	18	20	39	5	43	5	298
Högskolan i Gävle	Totalt	23	135	2	162	25	59	105	14	49	7	579
	Kvinnor	3	60	2	96	9	26	83	12	14	4	311
	Män	19	75	–	65	16	33	21	2	34	4	269
Högskolan i Halmstad	Totalt	32	112	11	113	16	33	122	16	52	18	526
	Kvinnor	4	55	3	58	7	12	90	10	23	7	269
	Män	28	57	8	56	9	21	32	6	29	11	257
Högskolan i Jönköping	Totalt	46	142	14	151	21	62	156	18	59	–	670
	Kvinnor	13	75	9	87	10	33	124	9	16	–	377
	Män	33	67	5	64	11	29	32	9	42	–	292
Högskolan Kristianstad	Totalt	22	135	4	157	5	15	95	11	36	8	489
	Kvinnor	6	74	3	107	3	12	76	5	11	5	302
	Män	15	61	2	51	2	3	19	6	26	3	187
Högskolan i Skövde	Totalt	28	128	8	88	5	22	110	12	34	11	445
	Kvinnor	7	56	5	37	2	8	77	8	10	4	213
	Män	21	72	3	51	3	14	33	4	25	6	232
Högskolan Väst	Totalt	19	106	3	126	30	32	114	12	43	2	487
	Kvinnor	6	64	1	79	10	19	94	12	16	0	300
	Män	13	42	3	47	20	13	20	–	28	2	187
Malmö högskola	Totalt	77	303	12	289	72	84	261	39	176	174	1 487
	Kvinnor	27	153	7	176	50	53	194	29	103	87	879
	Män	50	150	5	113	22	31	68	10	73	87	608
Mälardalens högskola	Totalt	43	172	20	195	22	92	187	19	45	7	801
	Kvinnor	14	79	5	110	10	37	149	13	14	4	435
	Män	28	93	15	85	12	55	38	6	30	3	366
Södertörns högskola	Totalt	49	180	9	68	34	71	187	22	35	29	685
	Kvinnor	14	99	4	36	14	41	136	18	8	15	385
	Män	35	82	5	32	20	30	51	4	28	14	301
Konstnärliga högskolor	Totalt	59	102	3	83	33	26	156	10	88	31	590
	Kvinnor	25	55	2	36	20	14	128	6	21	20	327
	Män	34	47	1	47	13	12	28	4	67	11	264
Övriga enskilda utbildningsanordnare och enskilda psykoterapianordnare <sup>2</sup>	Totalt	19	82	5	106	42	14	79	22	20	0	390
	Kvinnor	8	43	5	86	26	12	60	17	5	0	262
	Män	11	39	–	20	16	2	19	5	15	0	128

Förklaring till anställningskategorierna: PROF=Professor, LEKT=Lektor, MeritAnst=Meriteringsanställning, ADJ=Adjunkt, AFU=Annan forskande och undervisande personal, DOKT=Doktorand, ADM=Administrativ personal, BIBL=Bibliotekspersonal, TEK=Teknisk personal, ARV=Arvodist

1. I anställningskategorin annan forskande och undervisande personal ingår även den personal inom anställningskategorierna administrativ personal, bibliotekspersonal, teknisk personal och arvodister som i sin anställning har forskande och/eller undervisande arbetsuppgifter.
2. De lärosäten som ingår listas i Tabell 9.

#### 4A. Forskande och undervisande personal fördelade efter universitet/högskola, forskningsämnesområde, kön och anställningskategori 2014

4A. Number of teaching and research staff by university/higher education institution, field of science and technology, sex and type of employment 2014

Universitet/högskola Forskningsämnesområde	Kön	Anställningskategori						Samtlig personal
		PROF	LEKT	MeritAnst	ADJ	AFU <sup>1</sup> med doktorsexamen	AFU <sup>1</sup> utan doktorsexamen	
<b>Samtliga</b>	Totalt	6 354	9 565	3 085	6 425	4 118	5 469	34 479
	Kvinnor	1 547	4 405	1 412	3 738	1 844	2 587	15 253
	Män	4 807	5 160	1 673	2 687	2 274	2 882	19 226
<b>Uppsala universitet</b>	Totalt	677	739	302	289	689	878	3 540
	Kvinnor	169	342	122	178	338	462	1 590
	Män	508	397	180	111	351	416	1 950
Naturvetenskap	Totalt	211	162	152	32	196	348	1 100
	Kvinnor	36	42	53	11	59	139	340
	Män	175	120	99	21	137	209	760
Teknik	Totalt	42	35	40	23	29	41	210
	Kvinnor	3	11	18	9	10	3	54
	Män	39	24	22	14	19	38	156
Medicin och hälsovetenskap	Totalt	197	121	45	79	274	305	1 010
	Kvinnor	55	75	20	65	162	210	579
	Män	142	46	25	14	112	95	431
Lantbruksvetenskap	Totalt	–	1	–	–	–	–	1
	Kvinnor	–	1	–	–	–	–	1
	Män	–	–	–	–	–	–	–
Samhällsvetenskap	Totalt	131	250	45	101	93	114	727
	Kvinnor	34	128	19	62	57	65	361
	Män	97	122	26	39	36	49	366
Humaniora	Totalt	96	171	19	54	96	68	494
	Kvinnor	41	86	12	31	50	42	257
	Män	55	85	7	23	46	26	237
Inget forskningsämnes- område	Totalt	–	–	1	–	4	3	8
	Kvinnor	–	–	–	–	–	3	3
	Män	–	–	1	–	4	–	5
<b>Lunds universitet</b>	Totalt	883	975	335	342	507	557	3 569
	Kvinnor	200	400	142	178	218	251	1 377
	Män	683	575	193	164	289	306	2 192
Naturvetenskap	Totalt	199	168	91	34	108	198	797
	Kvinnor	29	39	29	9	28	75	209
	Män	170	129	62	25	80	123	588
Teknik	Totalt	173	173	73	70	56	102	645
	Kvinnor	32	51	21	23	22	34	182
	Män	141	122	52	47	34	68	463
Medicin och hälsovetenskap	Totalt	234	114	102	68	227	131	874
	Kvinnor	53	73	59	57	122	71	434
	Män	181	41	43	11	105	60	440
Samhällsvetenskap	Totalt	161	353	54	80	34	52	725
	Kvinnor	48	159	26	48	17	29	324
	Män	113	194	28	32	17	23	401
Humaniora	Totalt	114	164	15	87	81	73	519
	Kvinnor	38	79	7	39	28	43	228
	Män	76	85	8	48	53	30	291
Inget forskningsämnes- område	Totalt	2	4	–	3	2	2	13
	Kvinnor	–	–	–	2	1	–	3
	Män	2	4	–	1	1	2	10



**4A. (forts.)**

Universitet/högskola Forskningsämnesområde	Kön	Anställningskategori						Samtlig personal
		PROF	LEKT	MeritAnst	ADJ	AFU <sup>1</sup> med doktorsexamen	AFU <sup>1</sup> utan doktorsexamen	
<b>Göteborgs universitet</b>	Totalt	624	959	248	444	434	415	3 114
	Kvinnor	169	501	130	273	242	228	1 538
	Män	455	458	118	171	192	187	1 576
Naturvetenskap	Totalt	108	77	70	1	70	80	405
	Kvinnor	20	17	26	1	31	29	124
	Män	88	60	44	–	39	51	281
Teknik	Totalt	5	20	1	–	2	2	30
	Kvinnor	3	9	–	–	1	–	13
	Män	2	11	1	–	1	2	17
Medicin och hälsovetenskap	Totalt	267	170	109	53	228	169	995
	Kvinnor	72	113	73	42	151	106	556
	Män	195	57	36	11	77	63	439
Lantbruksvetenskap	Totalt	–	–	–	–	–	2	2
	Kvinnor	–	–	–	–	–	2	2
	Män	–	–	–	–	–	–	–
Samhällsvetenskap	Totalt	157	485	51	213	64	120	1 088
	Kvinnor	43	258	23	139	28	69	559
	Män	114	227	28	74	36	51	529
Humaniora	Totalt	87	209	17	177	69	40	594
	Kvinnor	31	105	8	91	31	21	284
	Män	56	104	9	86	38	19	310
Inget forskningsämnes- område	Totalt	–	–	–	–	3	2	5
	Kvinnor	–	–	–	–	1	1	2
	Män	–	–	–	–	2	1	3
<b>Stockholms universitet</b>	Totalt	527	764	251	288	478	682	2 968
	Kvinnor	145	380	123	186	220	344	1 386
	Män	382	384	128	102	258	338	1 582
Naturvetenskap	Totalt	225	170	152	36	208	254	1 043
	Kvinnor	42	50	62	17	79	106	356
	Män	183	120	90	19	129	148	687
Teknik	Totalt	–	2	–	–	1	1	4
	Kvinnor	–	1	–	–	–	1	2
	Män	–	1	–	–	1	–	2
Medicin och hälsovetenskap	Totalt	–	–	–	1	–	–	1
	Kvinnor	–	–	–	1	–	–	1
	Män	–	–	–	–	–	–	–
Samhällsvetenskap	Totalt	197	369	49	157	115	139	1 013
	Kvinnor	58	193	27	107	66	85	528
	Män	139	176	22	50	49	54	485
Humaniora	Totalt	104	224	50	93	64	45	574
	Kvinnor	45	136	34	61	36	30	338
	Män	59	88	16	32	28	15	236
Inget forskningsämnes- område	Totalt	1	–	–	2	91	244	338
	Kvinnor	–	–	–	1	39	122	162
	Män	1	–	–	1	52	122	176
<b>Umeå universitet</b>	Totalt	373	757	180	349	243	342	2 238
	Kvinnor	110	343	85	202	123	182	1 043
	Män	263	414	95	147	120	160	1 195
Naturvetenskap	Totalt	88	131	72	30	74	133	528
	Kvinnor	23	30	24	10	25	60	172
	Män	65	101	48	20	49	73	356
Teknik	Totalt	9	25	4	39	5	11	93
	Kvinnor	–	7	–	9	1	3	20
	Män	9	18	4	30	4	8	73

**4A. (forts.)**

Universitet/högskola Forskningsämnesområde	Kön	Anställningskategori					AFU <sup>1</sup> med doktorsexamen	AFU <sup>1</sup> utan doktorsexamen	Samtlig personal
		PROF	LEKT	MeritAnst	ADJ				
Medicin och hälsovetenskap	Totalt	155	203	71	84	116	130	756	
	Kvinnor	47	100	37	67	71	80	400	
	Män	108	103	34	17	45	50	356	
Lantbruksvetenskap	Totalt	–	–	–	–	1	–	1	
	Kvinnor	–	–	–	–	–	–	–	
	Män	–	–	–	–	1	–	1	
Samhällsvetenskap	Totalt	79	305	22	155	32	53	646	
	Kvinnor	29	156	17	89	17	31	339	
	Män	50	149	5	66	15	22	307	
Humaniora	Totalt	41	94	11	41	15	15	217	
	Kvinnor	11	50	7	27	9	8	112	
	Män	30	44	4	14	6	7	105	
Inget forskningsämnes- område	Totalt	1	–	–	–	–	–	1	
	Kvinnor	–	–	–	–	–	–	–	
	Män	1	–	–	–	–	–	1	
<b>Linköpings universitet</b>	Totalt	545	671	241	312	79	217	2 062	
	Kvinnor	120	289	92	188	41	84	813	
	Män	425	382	149	124	38	133	1 249	
Naturvetenskap	Totalt	113	148	74	41	12	64	452	
	Kvinnor	14	31	23	9	2	13	92	
	Män	99	117	51	32	10	51	360	
Teknik	Totalt	121	145	66	28	13	40	413	
	Kvinnor	11	35	13	5	3	5	72	
	Män	110	110	53	23	10	35	341	
Medicin och hälsovetenskap	Totalt	176	131	43	83	52	92	576	
	Kvinnor	50	88	22	72	36	59	327	
	Män	126	43	21	11	16	33	249	
Samhällsvetenskap	Totalt	103	199	51	89	2	16	458	
	Kvinnor	36	114	30	55	–	6	240	
	Män	67	85	21	34	2	10	218	
Humaniora	Totalt	31	48	7	69	–	–	155	
	Kvinnor	9	21	4	45	–	–	79	
	Män	22	27	3	24	–	–	76	
Inget forskningsämnes- område	Totalt	1	–	–	2	–	5	8	
	Kvinnor	–	–	–	2	–	1	3	
	Män	1	–	–	–	–	4	5	
<b>Karolinska institutet</b>	Totalt	530	212	753	300	394	406	2 578	
	Kvinnor	145	129	425	239	202	234	1 360	
	Män	385	83	328	61	192	172	1 218	
Medicin och hälsovetenskap	Totalt	530	212	753	300	394	406	2 578	
	Kvinnor	145	129	425	239	202	234	1 360	
	Män	385	83	328	61	192	172	1 218	
<b>Kungl. Tekniska högskolan</b>	Totalt	394	286	193	197	361	372	1 798	
	Kvinnor	66	60	49	64	103	127	467	
	Män	328	226	144	133	258	245	1 331	
Naturvetenskap	Totalt	146	120	82	64	109	91	612	
	Kvinnor	21	29	20	17	28	24	139	
	Män	125	91	62	47	81	67	473	
Teknik	Totalt	222	145	96	108	191	206	964	
	Kvinnor	37	26	19	35	47	68	230	
	Män	185	119	77	73	144	138	734	
Medicin och hälsovetenskap	Totalt	12	7	10	–	44	61	134	
	Kvinnor	4	1	6	–	20	31	62	
	Män	8	6	4	–	24	30	72	

**4A. (forts.)**

Universitet/högskola Forskningsämnesområde	Kön	Anställningskategori						Samtlig personal
		PROF	LEKT	MeritAnst	ADJ	AFU <sup>1</sup> med doktorsexamen	AFU <sup>1</sup> utan doktorsexamen	
Samhällsvetenskap	Totalt	9	6	2	14	13	3	47
	Kvinnor	2	2	2	4	7	–	17
	Män	7	4	–	10	6	3	30
Humaniora	Totalt	5	8	3	11	4	11	42
	Kvinnor	2	2	2	8	1	4	19
	Män	3	6	1	3	3	7	23
<b>Chalmers tekniska högskola</b>	Totalt	299	360	125	82	205	308	1 377
	Kvinnor	29	85	32	13	52	86	297
	Män	270	275	93	69	153	222	1 080
Naturvetenskap	Totalt	106	137	47	16	69	106	480
	Kvinnor	7	32	11	2	16	26	94
	Män	99	105	36	14	53	80	386
Teknik	Totalt	175	184	75	57	128	187	805
	Kvinnor	19	41	20	6	35	51	172
	Män	156	143	55	51	93	136	633
Medicin och hälsovetenskap	Totalt	1	1	–	–	–	1	3
	Kvinnor	–	1	–	–	–	1	2
	Män	1	–	–	–	–	–	1
Samhällsvetenskap	Totalt	17	38	3	9	8	14	89
	Kvinnor	3	11	1	5	1	8	29
	Män	14	27	2	4	7	6	60
<b>Luleå tekniska universitet</b>	Totalt	210	279	83	163	28	44	806
	Kvinnor	31	106	29	90	6	14	275
	Män	179	173	54	73	22	30	531
Naturvetenskap	Totalt	26	39	8	3	2	4	82
	Kvinnor	1	7	2	1	–	–	11
	Män	25	32	6	2	2	4	71
Teknik	Totalt	139	125	65	23	20	30	402
	Kvinnor	14	29	24	2	2	9	80
	Män	125	96	41	21	18	21	322
Medicin och hälsovetenskap	Totalt	9	32	2	51	1	1	95
	Kvinnor	4	26	2	43	–	1	75
	Män	5	6	–	8	1	–	20
Samhällsvetenskap	Totalt	29	58	7	66	5	8	173
	Kvinnor	11	35	1	38	4	3	92
	Män	18	23	6	28	1	5	81
Humaniora	Totalt	7	25	1	20	–	1	54
	Kvinnor	1	9	–	6	–	1	17
	Män	6	16	1	14	–	–	37
<b>Handelshögskolan i Stockholm</b>	Totalt	37	40	14	3	21	24	139
	Kvinnor	2	10	7	–	8	7	34
	Män	35	30	7	3	13	17	105
Naturvetenskap	Totalt	–	3	–	2	–	1	6
	Kvinnor	–	–	–	–	–	–	–
	Män	–	3	–	2	–	1	6
Samhällsvetenskap	Totalt	37	35	14	–	20	18	124
	Kvinnor	2	10	7	–	7	4	30
	Män	35	25	7	–	13	14	94
Humaniora	Totalt	–	2	–	1	1	5	9
	Kvinnor	–	–	–	–	1	3	4
	Män	–	2	–	1	–	2	5
<b>Sveriges lantbruksuniversitet</b>	Totalt	269	133	159	143	461	376	1 538
	Kvinnor	77	76	76	107	188	182	703
	Män	192	57	83	36	273	194	835

**4A. (forts.)**

Universitet/högskola Forskningsämnesområde	Kön	Anställningskategori						Samtlig personal
		PROF	LEKT	MeritAnst	ADJ	AFU <sup>1</sup> med doktorsexamen	AFU <sup>1</sup> utan doktorsexamen	
Naturvetenskap	Totalt	42	8	20	4	73	63	210
	Kvinnor	10	1	12	4	14	27	68
	Män	32	7	8	–	59	36	142
Teknik	Totalt	13	15	3	12	28	27	98
	Kvinnor	4	9	3	5	10	11	42
	Män	9	6	–	7	18	16	56
Medicin och hälsovetenskap	Totalt	–	–	1	2	1	1	5
	Kvinnor	–	–	1	2	1	1	5
	Män	–	–	–	–	–	–	–
Lantbruksvetenskap	Totalt	205	102	111	98	324	222	1 059
	Kvinnor	62	62	54	74	144	108	501
	Män	143	40	57	24	180	114	558
Samhällsvetenskap	Totalt	5	6	4	4	17	7	43
	Kvinnor	–	2	1	4	12	4	23
	Män	5	4	3	–	5	3	20
Inget forskningsämnes- område	Totalt	5	2	20	23	19	56	125
	Kvinnor	1	2	5	18	8	31	65
	Män	4	–	15	5	11	25	60
<b>Karlstads universitet</b>	Totalt	88	309	6	281	17	30	729
	Kvinnor	24	149	2	166	6	13	359
	Män	64	160	4	115	11	17	370
Naturvetenskap	Totalt	25	58	4	40	5	12	143
	Kvinnor	6	17	1	17	–	5	46
	Män	19	41	3	23	5	7	97
Teknik	Totalt	10	23	1	23	1	3	61
	Kvinnor	1	7	–	9	–	2	19
	Män	9	16	1	14	1	1	42
Medicin och hälsovetenskap	Totalt	9	39	–	38	1	1	88
	Kvinnor	5	29	–	30	1	1	66
	Män	4	10	–	8	–	–	22
Samhällsvetenskap	Totalt	33	136	1	96	3	9	277
	Kvinnor	9	67	1	58	3	4	141
	Män	24	69	–	38	–	5	136
Humaniora	Totalt	11	52	–	81	1	–	145
	Kvinnor	3	29	–	49	1	–	82
	Män	8	23	–	32	–	–	63
Inget forskningsämnes- område	Totalt	–	2	–	4	6	5	17
	Kvinnor	–	1	–	4	1	1	7
	Män	–	1	–	–	5	4	10
<b>Linnéuniversitetet</b>	Totalt	148	457	36	404	19	88	1 149
	Kvinnor	39	222	17	208	9	48	540
	Män	109	235	19	196	10	40	609
Naturvetenskap	Totalt	32	79	19	65	11	51	257
	Kvinnor	6	26	10	24	5	22	93
	Män	26	53	9	41	6	29	164
Teknik	Totalt	27	36	4	52	1	6	125
	Kvinnor	5	12	–	9	1	3	29
	Män	22	24	4	43	–	3	96
Medicin och hälsovetenskap	Totalt	13	46	1	47	–	2	109
	Kvinnor	5	40	1	40	–	1	87
	Män	8	6	–	7	–	1	22
Lantbruksvetenskap	Totalt	1	5	–	5	1	–	12
	Kvinnor	–	2	–	3	–	–	5
	Män	1	3	–	2	1	–	7

**4A. (forts.)**

Universitet/högskola Forskningsämnesområde	Kön	Anställningskategori						Samtlig personal
		PROF	LEKT	MeritAnst	ADJ	AFU <sup>1</sup> med doktorsexamen	AFU <sup>1</sup> utan doktorsexamen	
Samhällsvetenskap	Totalt	46	200	5	176	3	17	446
	Kvinnor	11	92	3	99	1	12	217
	Män	35	108	2	77	2	5	229
Humaniora	Totalt	29	90	6	55	2	9	191
	Kvinnor	12	49	3	31	1	7	103
	Män	17	41	3	24	1	2	88
Inget forskningsämnes- område	Totalt	–	1	1	4	1	3	10
	Kvinnor	–	1	–	2	1	3	7
	Män	–	–	1	2	–	–	3
<b>Örebro universitet</b>	Totalt	110	266	36	192	21	40	664
	Kvinnor	29	141	20	108	11	17	325
	Män	81	125	16	84	10	23	339
Naturvetenskap	Totalt	23	33	9	13	3	17	97
	Kvinnor	3	11	1	2	2	5	23
	Män	20	22	8	11	1	12	74
Teknik	Totalt	2	7	–	10	–	1	20
	Kvinnor	–	1	–	2	–	–	3
	Män	2	6	–	8	–	1	17
Medicin och hälsovetenskap	Totalt	33	91	8	66	7	3	208
	Kvinnor	7	54	7	50	5	2	125
	Män	26	37	1	16	2	1	83
Samhällsvetenskap	Totalt	40	103	18	61	9	16	247
	Kvinnor	13	60	12	37	4	9	135
	Män	27	43	6	24	5	7	112
Humaniora	Totalt	11	31	1	42	1	1	87
	Kvinnor	6	15	–	17	–	–	38
	Män	5	16	1	25	1	1	49
Inget forskningsämnes- område	Totalt	1	1	–	–	1	2	5
	Kvinnor	–	–	–	–	–	1	1
	Män	1	1	–	–	1	1	4
<b>Mittuniversitetet</b>	Totalt	86	187	10	179	26	74	557
	Kvinnor	23	87	3	97	12	26	247
	Män	63	100	7	82	14	48	310
Naturvetenskap	Totalt	17	25	5	39	4	14	104
	Kvinnor	3	7	–	10	1	4	25
	Män	14	18	5	29	3	10	79
Teknik	Totalt	18	21	3	13	11	17	83
	Kvinnor	–	4	1	5	5	3	18
	Män	18	17	2	8	6	14	65
Medicin och hälsovetenskap	Totalt	15	30	1	37	1	11	94
	Kvinnor	7	22	1	29	1	4	63
	Män	8	8	–	8	–	7	31
Samhällsvetenskap	Totalt	29	86	1	76	6	25	219
	Kvinnor	11	45	1	44	3	12	116
	Män	18	41	–	32	3	13	103
Humaniora	Totalt	7	25	–	14	4	6	56
	Kvinnor	2	9	–	9	2	2	24
	Män	5	16	–	5	2	4	32
Inget forskningsämnes- område	Totalt	–	–	–	–	–	1	1
	Kvinnor	–	–	–	–	–	1	1
	Män	–	–	–	–	–	–	–
<b>Blekinge tekniska högskola</b>	Totalt	40	87	3	73	3	24	230
	Kvinnor	6	27	–	37	1	13	84
	Män	34	60	3	36	2	11	146

**4A. (forts.)**

Universitet/högskola Forskningsämnesområde	Kön	Anställningskategori						Samtlig personal
		PROF	LEKT	MeritAnst	ADJ	AFU <sup>1</sup> med doktorsexamen	AFU <sup>1</sup> utan doktorsexamen	
Naturvetenskap	Totalt	18	28	2	26	–	2	76
	Kvinnor	2	8	–	5	–	–	15
	Män	16	20	2	21	–	2	61
Teknik	Totalt	19	33	1	16	1	9	79
	Kvinnor	2	7	–	8	–	4	21
	Män	17	26	1	8	1	5	58
Medicin och hälsovetenskap	Totalt	2	11	–	17	–	–	30
	Kvinnor	1	7	–	13	–	–	21
	Män	1	4	–	4	–	–	9
Samhällsvetenskap	Totalt	–	13	–	11	2	13	39
	Kvinnor	–	5	–	8	1	9	23
	Män	–	8	–	3	1	4	16
Humaniora	Totalt	1	2	–	3	–	–	6
	Kvinnor	1	–	–	3	–	–	4
	Män	–	2	–	–	–	–	2
<b>Försvärshögskolan</b>	Totalt	17	34	2	55	4	142	254
	Kvinnor	1	9	2	22	2	28	64
	Män	16	25	–	33	2	114	190
Naturvetenskap	Totalt	–	–	–	1	–	1	2
	Kvinnor	–	–	–	–	–	–	–
	Män	–	–	–	1	–	1	2
Teknik	Totalt	5	3	–	5	–	10	23
	Kvinnor	–	–	–	–	–	1	1
	Män	5	3	–	5	–	9	22
Samhällsvetenskap	Totalt	10	29	2	37	4	114	196
	Kvinnor	1	9	2	16	2	24	54
	Män	9	20	–	21	2	90	142
Humaniora	Totalt	2	2	–	12	–	5	21
	Kvinnor	–	–	–	6	–	3	9
	Män	2	2	–	6	–	2	12
Inget forskningsämnes- område	Totalt	–	–	–	–	–	12	12
	Kvinnor	–	–	–	–	–	–	–
	Män	–	–	–	–	–	12	12
<b>Gymnastik- och idrotts- högskolan</b>	Totalt	6	27	1	26	–	14	74
	Kvinnor	1	16	–	13	–	8	38
	Män	5	11	1	13	–	6	36
Medicin och hälsovetenskap	Totalt	5	15	1	22	–	12	55
	Kvinnor	1	10	–	10	–	7	28
	Män	4	5	1	12	–	5	27
Samhällsvetenskap	Totalt	1	10	–	4	–	1	16
	Kvinnor	–	5	–	3	–	1	9
	Män	1	5	–	1	–	–	7
Humaniora	Totalt	–	2	–	–	–	1	3
	Kvinnor	–	1	–	–	–	–	1
	Män	–	1	–	–	–	1	2
<b>Högskolan i Borås</b>	Totalt	51	140	7	178	7	25	408
	Kvinnor	17	70	5	112	3	13	220
	Män	34	70	2	66	4	12	188
Naturvetenskap	Totalt	1	8	–	6	–	1	16
	Kvinnor	–	1	–	1	–	–	2
	Män	1	7	–	5	–	1	14
Teknik	Totalt	12	25	6	28	2	14	87
	Kvinnor	2	5	4	13	–	8	32
	Män	10	20	2	15	2	6	55

**4A. (forts.)**

Universitet/högskola Forskningsämnesområde	Kön	Anställningskategori						Samtlig personal
		PROF	LEKT	MeritAnst	ADJ	AFU <sup>1</sup> med doktorsexamen	AFU <sup>1</sup> utan doktorsexamen	
Medicin och hälsovetenskap	Totalt	11	22	–	34	2	–	69
	Kvinnor	5	15	–	28	2	–	50
	Män	6	7	–	6	–	–	19
Samhällsvetenskap	Totalt	24	71	–	89	3	8	195
	Kvinnor	10	38	–	53	1	5	107
	Män	14	33	–	36	2	3	88
Humaniora	Totalt	3	14	1	21	–	2	41
	Kvinnor	–	11	1	17	–	–	29
	Män	3	3	–	4	–	2	12
<b>Högskolan Dalarna</b>	Totalt	41	162	2	244	9	29	487
	Kvinnor	12	82	2	146	2	12	256
	Män	29	80	–	98	7	17	231
Naturvetenskap	Totalt	4	9	–	10	1	1	25
	Kvinnor	–	1	–	3	–	–	4
	Män	4	8	–	7	1	1	21
Teknik	Totalt	11	16	–	23	1	7	58
	Kvinnor	4	2	–	7	–	1	14
	Män	7	14	–	16	1	6	44
Medicin och hälsovetenskap	Totalt	4	28	–	49	1	2	84
	Kvinnor	1	23	–	40	1	–	65
	Män	3	5	–	9	–	2	19
Lantbruksvetenskap	Totalt	1	2	–	–	1	1	5
	Kvinnor	–	–	–	–	–	–	–
	Män	1	2	–	–	1	1	5
Samhällsvetenskap	Totalt	10	59	2	82	3	13	169
	Kvinnor	1	29	2	45	1	9	87
	Män	9	30	–	37	2	4	82
Humaniora	Totalt	11	48	–	79	2	5	145
	Kvinnor	6	27	–	51	–	2	86
	Män	5	21	–	28	2	3	59
Inget forskningsämnes- område	Totalt	–	–	–	1	–	–	1
	Kvinnor	–	–	–	–	–	–	–
	Män	–	–	–	1	–	–	1
<b>Högskolan i Gävle</b>	Totalt	34	150	2	183	12	23	403
	Kvinnor	7	67	2	105	5	8	193
	Män	27	83	–	78	7	15	210
Naturvetenskap	Totalt	5	19	–	23	–	3	50
	Kvinnor	–	8	–	8	–	2	18
	Män	5	11	–	15	–	1	32
Teknik	Totalt	13	28	–	28	–	12	81
	Kvinnor	2	5	–	10	–	3	20
	Män	11	23	–	18	–	9	61
Medicin och hälsovetenskap	Totalt	3	31	1	46	7	2	90
	Kvinnor	2	24	1	36	1	1	65
	Män	1	7	–	10	6	1	25
Lantbruksvetenskap	Totalt	–	–	–	1	–	–	1
	Kvinnor	–	–	–	1	–	–	1
	Män	–	–	–	–	–	–	–
Samhällsvetenskap	Totalt	12	53	1	61	4	6	137
	Kvinnor	3	21	1	34	3	2	64
	Män	9	32	–	27	1	4	73
Humaniora	Totalt	1	19	–	23	–	–	43
	Kvinnor	–	9	–	15	–	–	24
	Män	1	10	–	8	–	–	19

**4A. (forts.)**

Universitet/högskola Forskningsämnesområde	Kön	Anställningskategori						Samtlig personal
		PROF	LEKT	MeritAnst	ADJ	AFU <sup>1</sup> med doktorsexamen	AFU <sup>1</sup> utan doktorsexamen	
Inget forskningsämnes- område	Totalt	–	–	–	1	1	–	2
	Kvinnor	–	–	–	1	1	–	2
	Män	–	–	–	–	–	–	–
<b>Högskolan i Halmstad</b>	Totalt	48	129	11	134	11	12	345
	Kvinnor	7	62	3	68	7	4	151
	Män	41	67	8	66	4	8	194
Naturvetenskap	Totalt	12	18	5	11	3	2	51
	Kvinnor	–	6	–	5	2	–	13
	Män	12	12	5	6	1	2	38
Teknik	Totalt	14	16	6	28	2	5	71
	Kvinnor	–	5	3	8	2	1	19
	Män	14	11	3	20	–	4	52
Medicin och hälsovetenskap	Totalt	4	16	–	30	–	1	51
	Kvinnor	2	14	–	24	–	1	41
	Män	2	2	–	6	–	–	10
Samhällsvetenskap	Totalt	17	56	–	55	5	4	137
	Kvinnor	5	25	–	26	2	2	60
	Män	12	31	–	29	3	2	77
Humaniora	Totalt	1	23	–	10	1	–	35
	Kvinnor	–	12	–	5	1	–	18
	Män	1	11	–	5	–	–	17
<b>Högskolan i Jönköping</b>	Totalt	72	171	18	178	9	17	465
	Kvinnor	19	92	11	103	3	11	239
	Män	53	79	7	75	6	6	226
Naturvetenskap	Totalt	5	14	–	25	1	1	46
	Kvinnor	1	3	–	11	–	–	15
	Män	4	11	–	14	1	1	31
Teknik	Totalt	11	35	4	27	1	4	82
	Kvinnor	1	12	–	5	–	1	19
	Män	10	23	4	22	1	3	63
Medicin och hälsovetenskap	Totalt	12	42	10	51	1	1	117
	Kvinnor	4	32	7	43	–	–	86
	Män	8	10	3	8	1	1	31
Samhällsvetenskap	Totalt	41	65	4	58	6	11	185
	Kvinnor	13	35	4	32	3	10	97
	Män	28	30	–	26	3	1	88
Humaniora	Totalt	3	15	–	17	–	–	35
	Kvinnor	–	10	–	12	–	–	22
	Män	3	5	–	5	–	–	13
<b>Högskolan Kristianstad</b>	Totalt	24	151	7	184	2	4	368
	Kvinnor	7	82	5	124	–	4	218
	Män	17	69	2	60	2	–	150
Naturvetenskap	Totalt	4	24	2	23	2	1	56
	Kvinnor	1	6	–	10	–	1	18
	Män	3	18	2	13	2	–	38
Teknik	Totalt	2	6	–	6	–	–	14
	Kvinnor	–	3	–	1	–	–	4
	Män	2	3	–	5	–	–	10
Medicin och hälsovetenskap	Totalt	10	26	1	54	–	1	91
	Kvinnor	4	22	1	52	–	1	79
	Män	6	4	–	2	–	–	12
Lantbruksvetenskap	Totalt	–	–	–	1	–	–	1
	Kvinnor	–	–	–	–	–	–	–
	Män	–	–	–	1	–	–	1



**4A. (forts.)**

Universitet/högskola Forskningsämnesområde	Kön	Anställningskategori						Samtlig personal
		PROF	LEKT	MeritAnst	ADJ	AFU <sup>1</sup> med doktorsexamen	AFU <sup>1</sup> utan doktorsexamen	
Samhällsvetenskap	Totalt	5	78	4	85	–	1	170
	Kvinnor	–	41	4	50	–	1	93
	Män	5	37	–	35	–	–	77
Humaniora	Totalt	3	17	–	15	–	1	36
	Kvinnor	2	10	–	11	–	1	24
	Män	1	7	–	4	–	–	12
<b>Högskolan i Skövde</b>	Totalt	36	149	8	100	1	5	299
	Kvinnor	11	66	5	44	1	1	128
	Män	25	83	3	56	–	4	171
Naturvetenskap	Totalt	16	59	4	33	1	3	116
	Kvinnor	3	21	1	8	1	–	34
	Män	13	38	3	25	–	3	82
Teknik	Totalt	5	16	–	18	–	–	39
	Kvinnor	–	1	–	1	–	–	2
	Män	5	15	–	17	–	–	37
Medicin och hälsovetenskap	Totalt	6	34	3	17	–	–	60
	Kvinnor	5	26	3	13	–	–	47
	Män	1	8	–	4	–	–	13
Lantbruksvetenskap	Totalt	–	–	1	–	–	–	1
	Kvinnor	–	–	1	–	–	–	1
	Män	–	–	–	–	–	–	–
Samhällsvetenskap	Totalt	9	29	–	25	–	2	65
	Kvinnor	3	16	–	18	–	1	38
	Män	6	13	–	7	–	1	27
Humaniora	Totalt	–	11	–	7	–	–	18
	Kvinnor	–	2	–	4	–	–	6
	Män	–	9	–	3	–	–	12
<b>Högskolan Väst</b>	Totalt	38	128	4	161	8	31	368
	Kvinnor	11	79	1	101	3	8	202
	Män	27	49	3	60	5	23	166
Naturvetenskap	Totalt	4	9	–	18	–	3	34
	Kvinnor	–	3	–	6	–	1	10
	Män	4	6	–	12	–	2	24
Teknik	Totalt	13	20	4	16	3	16	70
	Kvinnor	–	7	1	6	–	2	15
	Män	13	13	3	10	3	14	55
Medicin och hälsovetenskap	Totalt	4	22	–	37	1	2	66
	Kvinnor	2	19	–	32	1	2	56
	Män	2	3	–	5	–	–	10
Samhällsvetenskap	Totalt	17	59	–	79	4	8	167
	Kvinnor	9	40	–	50	2	2	103
	Män	8	19	–	29	2	6	64
Humaniora	Totalt	–	18	–	10	–	–	28
	Kvinnor	–	10	–	6	–	–	16
	Män	–	8	–	4	–	–	12
Inget forskningsämnes- område	Totalt	–	–	–	1	–	2	3
	Kvinnor	–	–	–	1	–	1	2
	Män	–	–	–	–	–	1	1
<b>Malmö högskola</b>	Totalt	95	340	13	353	19	93	910
	Kvinnor	32	172	8	215	14	56	496
	Män	63	168	5	138	5	37	414
Naturvetenskap	Totalt	10	50	3	52	2	22	139
	Kvinnor	–	12	2	26	1	8	49
	Män	10	38	1	26	1	14	90

**4A. (forts.)**

Universitet/högskola Forskningsämnesområde	Kön	Anställningskategori						Samtlig personal
		PROF	LEKT	MeritAnst	ADJ	AFU <sup>1</sup> med doktorsexamen	AFU <sup>1</sup> utan doktorsexamen	
Teknik	Totalt	5	15	2	21	1	–	44
	Kvinnor	2	5	1	7	1	–	16
	Män	3	10	1	14	–	–	28
Medicin och hälsovetenskap	Totalt	33	73	2	87	7	41	243
	Kvinnor	16	45	1	59	6	27	154
	Män	17	28	1	28	1	14	89
Samhällsvetenskap	Totalt	26	155	5	108	7	8	309
	Kvinnor	8	81	3	74	6	7	179
	Män	18	74	2	34	1	1	130
Humaniora	Totalt	20	45	1	82	2	5	154
	Kvinnor	7	27	1	47	–	3	84
	Män	13	18	–	35	2	2	70
Inget forskningsämnes- område	Totalt	2	2	–	3	–	17	24
	Kvinnor	–	2	–	2	–	11	15
	Män	2	–	–	1	–	6	9
<b>Mälardalens högskola</b>	Totalt	70	203	22	235	10	22	560
	Kvinnor	20	94	6	132	6	10	267
	Män	50	109	16	103	4	12	293
Naturvetenskap	Totalt	19	40	7	43	4	3	116
	Kvinnor	5	8	–	15	3	–	31
	Män	14	32	7	28	1	3	85
Teknik	Totalt	26	30	10	33	3	14	116
	Kvinnor	2	9	3	9	2	6	31
	Män	24	21	7	24	1	8	85
Medicin och hälsovetenskap	Totalt	10	37	3	60	1	–	110
	Kvinnor	6	32	2	50	–	–	90
	Män	4	5	1	10	1	–	20
Lantbruksvetenskap	Totalt	1	–	–	–	–	–	1
	Kvinnor	1	–	–	–	–	–	1
	Män	–	–	–	–	–	–	–
Samhällsvetenskap	Totalt	12	76	2	78	2	5	174
	Kvinnor	4	35	1	50	1	4	94
	Män	8	41	1	28	1	1	80
Humaniora	Totalt	2	20	–	22	–	–	44
	Kvinnor	2	10	–	9	–	–	21
	Män	–	10	–	13	–	–	23
<b>Södertörns högskola</b>	Totalt	58	215	10	89	33	37	441
	Kvinnor	17	114	4	50	13	18	215
	Män	41	101	6	39	20	19	226
Naturvetenskap	Totalt	4	22	–	16	2	8	52
	Kvinnor	1	9	–	6	–	2	18
	Män	3	13	–	10	2	6	34
Lantbruksvetenskap	Totalt	–	3	–	1	1	1	6
	Kvinnor	–	1	–	–	–	–	1
	Män	–	2	–	1	1	1	5
Samhällsvetenskap	Totalt	24	107	9	25	13	17	195
	Kvinnor	6	50	4	10	6	11	87
	Män	18	57	5	15	7	6	108
Humaniora	Totalt	29	82	1	47	17	11	186
	Kvinnor	10	53	–	34	7	5	108
	Män	19	29	1	13	10	6	78
Inget forskningsämnes- område	Totalt	1	1	–	–	–	–	2
	Kvinnor	–	1	–	–	–	–	1
	Män	1	–	–	–	–	–	1

**4A. (forts.)**

Universitet/högskola Forskningsämnesområde	Kön	Anställningskategori						Samtlig personal
		PROF	LEKT	MeritAnst	ADJ	AFU <sup>1</sup> med doktorsexamen	AFU <sup>1</sup> utan doktorsexamen	
<b>Konstnärliga högskolor</b>	Totalt	86	142	5	138	6	66	443
	Kvinnor	35	75	3	61	3	37	214
	Män	51	67	2	77	3	29	229
Samhällsvetenskap	Totalt	1	15	4	13	3	7	43
	Kvinnor	1	9	3	9	1	4	27
	Män	–	6	1	4	2	3	16
Humaniora	Totalt	85	126	1	123	3	56	394
	Kvinnor	34	65	–	52	2	31	184
	Män	51	61	1	71	1	25	210
Inget forskningsämnes- område	Totalt	–	1	–	2	–	3	6
	Kvinnor	–	1	–	–	–	2	3
	Män	–	–	–	2	–	1	3
<b>Övriga enskilda utbildnings- anordnare och enskilda psykoterapianordnare<sup>2</sup></b>	Totalt	28	115	5	152	35	82	409
	Kvinnor	10	59	5	121	16	57	262
	Män	18	56	–	31	19	25	147
Medicin och hälsovetenskap	Totalt	13	38	4	94	16	21	181
	Kvinnor	8	29	4	86	11	19	153
	Män	5	9	–	8	5	2	28
Lantbruksvetenskap	Totalt	–	–	–	3	–	2	5
	Kvinnor	–	–	–	1	–	1	2
	Män	–	–	–	2	–	1	3
Samhällsvetenskap	Totalt	5	30	1	40	13	48	136
	Kvinnor	–	15	1	27	5	32	79
	Män	5	15	–	13	8	16	57
Humaniora	Totalt	10	47	–	15	6	11	88
	Kvinnor	2	15	–	7	–	5	28
	Män	8	32	–	8	6	6	60

Förklaring till anställningskategorierna:

PROF=Professor, LEKT=Lektor, MeritAnst=Meriteringsanställning, ADJ=Adjunkt, AFU=Annan forskande och undervisande personal

1. I anställningskategorin annan forskande och undervisande personal ingår även den personal inom anställningskategorierna administrativ personal, bibliotekspersonal, teknisk personal och arvodister som i sin anställning har forskande och/eller undervisande arbetsuppgifter.
2. De lärosäten som ingår listas i Tabell 9.

#### 4B. Forskande och undervisande personal, omräknade till helårspersoner, fördelade efter universitet/högskola, forskningsämnesområde, kön och anställningskategori 2014

4B. Number of teaching and research staff, full-time equivalent, by university/higher education institution, field of science and technology, sex and type of employment 2014

Universitet/högskola Forskningsämnesområde	Kön	Anställningskategori						Samtlig personal
		PROF	LEKT	MeritAnst	ADJ	AFU <sup>1</sup> med doktorsexamen	AFU <sup>1</sup> utan doktorsexamen	
<b>Samtliga</b>	Totalt	5 075	8 378	2 892	5 081	3 322	4 189	28 937
	Kvinnor	1 263	3 814	1 301	2 891	1 491	1 955	12 714
	Män	3 812	4 564	1 590	2 190	1 832	2 234	16 222
<b>Uppsala universitet</b>	Totalt	557	637	288	230	573	731	3 017
	Kvinnor	141	288	114	139	274	379	1 334
	Män	416	349	174	92	300	353	1 683
Naturvetenskap	Totalt	183	151	147	28	179	293	980
	Kvinnor	33	39	50	10	54	111	297
	Män	149	112	97	18	125	182	683
Teknik	Totalt	33	31	37	19	21	38	179
	Kvinnor	2	8	16	8	6	3	43
	Män	31	24	21	11	15	35	136
Medicin och hälsovetenskap	Totalt	151	97	43	55	232	267	845
	Kvinnor	41	61	19	46	135	183	486
	Män	110	36	24	9	97	83	359
Lantbruksvetenskap	Totalt	–	1	–	–	–	–	1
	Kvinnor	–	1	–	–	–	–	1
	Män	–	–	–	–	–	–	–
Samhällsvetenskap	Totalt	106	216	41	85	65	78	592
	Kvinnor	27	107	17	51	43	46	291
	Män	79	109	25	34	22	32	301
Humaniora	Totalt	85	141	18	43	72	54	414
	Kvinnor	37	72	11	24	36	34	215
	Män	48	69	7	19	36	20	199
Inget forskningsämnes- område	Totalt	–	–	1	–	3	1	5
	Kvinnor	–	–	–	–	–	1	1
	Män	–	–	1	–	3	–	4
<b>Lunds universitet</b>	Totalt	708	850	317	250	421	452	2 997
	Kvinnor	165	345	132	126	178	199	1 145
	Män	543	505	184	124	243	252	1 852
Naturvetenskap	Totalt	178	155	87	30	97	178	725
	Kvinnor	27	37	27	8	23	66	188
	Män	151	118	60	22	74	112	537
Teknik	Totalt	121	153	69	57	41	81	523
	Kvinnor	22	45	20	19	16	25	147
	Män	99	108	49	39	25	56	376
Medicin och hälsovetenskap	Totalt	180	101	96	48	201	107	733
	Kvinnor	42	64	54	41	108	59	367
	Män	138	37	42	7	93	48	366
Samhällsvetenskap	Totalt	128	304	52	54	23	33	594
	Kvinnor	40	139	25	32	12	19	266
	Män	88	166	26	23	12	14	328
Humaniora	Totalt	101	132	13	58	56	52	413
	Kvinnor	34	61	6	25	18	30	175
	Män	67	71	7	33	38	22	238
Inget forskningsämnes- område	Totalt	0	4	–	2	2	0	9
	Kvinnor	–	–	–	2	1	–	2
	Män	0	4	–	1	1	0	7

**4B. (forts.)**

Universitet/högskola Forskningsämnesområde	Kön	Anställningskategori					AFU <sup>1</sup> med doktorsexamen	AFU <sup>1</sup> utan doktorsexamen	Samtlig personal
		PROF	LEKT	MeritAnst	ADJ				
<b>Göteborgs universitet</b>	Totalt	502	814	236	302	342	295	2 491	
	Kvinnor	137	427	123	183	196	164	1 231	
	Män	364	386	113	118	146	131	1 259	
Naturvetenskap	Totalt	94	68	68	1	58	69	357	
	Kvinnor	15	16	25	1	29	24	109	
	Män	78	52	43	–	29	45	248	
Teknik	Totalt	4	19	1	–	2	2	28	
	Kvinnor	2	8	–	–	1	–	11	
	Män	2	11	1	–	1	2	17	
Medicin och hälsovetenskap	Totalt	204	130	105	34	186	111	771	
	Kvinnor	57	92	72	27	124	74	446	
	Män	147	38	33	7	62	37	324	
Lantbruksvetenskap	Totalt	–	–	–	–	–	2	2	
	Kvinnor	–	–	–	–	–	2	2	
	Män	–	–	–	–	–	–	–	
Samhällsvetenskap	Totalt	129	423	47	155	41	81	876	
	Kvinnor	38	225	20	94	17	49	443	
	Män	92	198	27	61	23	31	433	
Humaniora	Totalt	71	174	16	112	53	28	453	
	Kvinnor	25	87	7	61	24	14	218	
	Män	46	87	9	51	29	14	235	
Inget forskningsämnes- område	Totalt	–	–	–	–	3	2	5	
	Kvinnor	–	–	–	–	1	1	2	
	Män	–	–	–	–	2	1	3	
<b>Stockholms universitet</b>	Totalt	441	646	238	221	309	372	2 227	
	Kvinnor	121	313	113	141	144	191	1 024	
	Män	320	333	125	79	164	181	1 203	
Naturvetenskap	Totalt	195	158	146	32	174	206	911	
	Kvinnor	38	45	58	16	67	91	315	
	Män	157	112	89	16	107	115	596	
Teknik	Totalt	–	2	–	–	0	0	2	
	Kvinnor	–	1	–	–	–	0	1	
	Män	–	1	–	–	0	–	1	
Medicin och hälsovetenskap	Totalt	–	–	–	1	–	–	1	
	Kvinnor	–	–	–	1	–	–	1	
	Män	–	–	–	–	–	–	–	
Samhällsvetenskap	Totalt	160	308	44	120	84	101	818	
	Kvinnor	47	159	23	81	47	60	417	
	Män	114	149	21	40	37	41	402	
Humaniora	Totalt	87	178	47	65	47	28	452	
	Kvinnor	37	107	32	43	27	16	262	
	Män	50	71	15	22	20	12	190	
Inget forskningsämnes- område	Totalt	0	–	–	2	4	37	43	
	Kvinnor	–	–	–	1	3	24	28	
	Män	0	–	–	1	1	13	15	
<b>Umeå universitet</b>	Totalt	310	674	171	295	216	269	1 935	
	Kvinnor	94	302	82	169	107	145	899	
	Män	216	372	89	126	109	124	1 036	
Naturvetenskap	Totalt	78	120	69	28	69	105	468	
	Kvinnor	19	26	24	10	23	49	151	
	Män	58	93	46	18	46	56	317	
Teknik	Totalt	8	22	4	36	5	9	84	
	Kvinnor	–	5	–	8	1	3	17	
	Män	8	17	4	27	4	7	67	

**4B. (forts.)**

Universitet/högskola Forskningsämnesområde	Kön	Anställningskategori					AFU <sup>1</sup> med doktorsexamen	AFU <sup>1</sup> utan doktorsexamen	Samtlig personal
		PROF	LEKT	MeritAnst	ADJ				
Medicin och hälsovetenskap	Totalt	124	171	69	71	98	98	629	
	Kvinnor	40	84	36	56	60	60	336	
	Män	84	87	32	14	38	37	293	
Lantbruksvetenskap	Totalt	–	–	–	–	1	–	1	
	Kvinnor	–	–	–	–	–	–	–	
	Män	–	–	–	–	1	–	1	
Samhällsvetenskap	Totalt	67	278	19	130	30	45	570	
	Kvinnor	25	142	16	75	15	27	300	
	Män	42	136	4	55	15	18	270	
Humaniora	Totalt	34	84	10	31	13	11	182	
	Kvinnor	10	45	6	20	8	6	94	
	Män	24	39	4	11	5	5	88	
Inget forskningsämnes- område	Totalt	0	–	–	–	–	–	0	
	Kvinnor	–	–	–	–	–	–	–	
	Män	0	–	–	–	–	–	0	
<b>Linköpings universitet</b>	Totalt	374	552	227	241	72	167	1 633	
	Kvinnor	88	235	86	141	38	67	654	
	Män	287	317	141	100	34	100	979	
Naturvetenskap	Totalt	82	126	70	35	10	44	367	
	Kvinnor	12	25	22	7	2	9	76	
	Män	70	101	48	28	8	35	291	
Teknik	Totalt	76	125	65	20	11	31	329	
	Kvinnor	8	29	13	3	2	3	59	
	Män	68	95	52	18	9	28	270	
Medicin och hälsovetenskap	Totalt	122	98	41	66	48	77	452	
	Kvinnor	37	66	21	55	33	50	263	
	Män	85	32	20	10	15	27	189	
Samhällsvetenskap	Totalt	73	163	45	71	2	12	366	
	Kvinnor	25	97	26	44	–	4	196	
	Män	48	67	19	28	2	8	171	
Humaniora	Totalt	21	40	7	47	–	–	114	
	Kvinnor	6	18	4	30	–	–	58	
	Män	15	22	3	17	–	–	57	
Inget forskningsämnes- område	Totalt	0	–	–	2	–	3	5	
	Kvinnor	–	–	–	2	–	1	3	
	Män	0	–	–	–	–	2	2	
<b>Karolinska institutet</b>	Totalt	388	165	686	178	326	354	2 097	
	Kvinnor	109	98	378	138	174	203	1 101	
	Män	278	67	308	40	152	151	996	
Medicin och hälsovetenskap	Totalt	388	165	686	178	326	354	2 097	
	Kvinnor	109	98	378	138	174	203	1 101	
	Män	278	67	308	40	152	151	996	
<b>Kungl. Tekniska högskolan</b>	Totalt	312	272	182	165	293	309	1 533	
	Kvinnor	48	56	47	50	87	105	394	
	Män	264	216	135	115	205	204	1 139	
Naturvetenskap	Totalt	124	116	79	61	93	82	553	
	Kvinnor	17	27	19	17	25	21	126	
	Män	107	88	60	44	68	61	427	
Teknik	Totalt	167	136	88	80	147	158	778	
	Kvinnor	26	24	18	22	38	51	180	
	Män	142	112	70	58	109	107	598	
Medicin och hälsovetenskap	Totalt	12	7	10	–	42	59	129	
	Kvinnor	4	1	6	–	20	30	60	
	Män	8	6	4	–	22	29	69	

**4B. (forts.)**

Universitet/högskola Forskningsämnesområde	Kön	Anställningskategori					AFU <sup>1</sup> med doktorsexamen	AFU <sup>1</sup> utan doktorsexamen	Samtlig personal
		PROF	LEKT	MeritAnst	ADJ				
Samhällsvetenskap	Totalt	6	5	2	14	8	3	38	
	Kvinnor	1	1	2	4	4	–	12	
	Män	5	4	–	10	4	3	26	
Humaniora	Totalt	3	8	3	10	3	7	35	
	Kvinnor	1	2	2	7	1	3	16	
	Män	3	6	1	3	2	4	18	
<b>Chalmers tekniska högskola</b>	Totalt	201	334	121	76	170	272	1 173	
	Kvinnor	21	80	30	13	44	75	262	
	Män	181	254	91	63	126	197	911	
Naturvetenskap	Totalt	77	128	46	16	62	89	418	
	Kvinnor	6	31	11	2	14	20	84	
	Män	71	97	36	14	47	69	333	
Teknik	Totalt	114	169	73	51	102	170	679	
	Kvinnor	12	37	19	6	28	48	151	
	Män	102	132	53	45	74	123	529	
Medicin och hälsovetenskap	Totalt	1	1	–	–	–	1	3	
	Kvinnor	–	1	–	–	–	1	2	
	Män	1	–	–	–	–	–	1	
Samhällsvetenskap	Totalt	9	36	2	9	6	11	73	
	Kvinnor	2	11	0	5	1	6	25	
	Män	7	26	2	4	5	5	49	
<b>Luleå tekniska universitet</b>	Totalt	137	242	77	119	22	36	632	
	Kvinnor	23	91	26	61	4	11	218	
	Män	114	151	51	57	18	25	414	
Naturvetenskap	Totalt	19	36	7	3	2	3	70	
	Kvinnor	0	7	1	1	–	–	10	
	Män	19	29	6	2	2	3	61	
Teknik	Totalt	89	105	61	15	16	26	311	
	Kvinnor	12	24	22	1	2	8	69	
	Män	76	81	39	14	14	18	242	
Medicin och hälsovetenskap	Totalt	6	26	2	32	1	0	67	
	Kvinnor	3	21	2	26	–	0	51	
	Män	4	5	–	6	1	–	15	
Samhällsvetenskap	Totalt	17	55	6	53	3	7	140	
	Kvinnor	7	33	1	29	3	3	75	
	Män	10	22	5	24	0	4	65	
Humaniora	Totalt	7	20	1	16	–	1	44	
	Kvinnor	1	7	–	4	–	1	13	
	Män	6	14	1	11	–	–	32	
<b>Handelshögskolan i Stockholm</b>	Totalt	32	33	11	2	16	11	105	
	Kvinnor	2	8	5	–	6	4	26	
	Män	30	25	6	2	10	7	79	
Naturvetenskap	Totalt	–	3	–	1	–	1	5	
	Kvinnor	–	–	–	–	–	–	–	
	Män	–	3	–	1	–	1	5	
Samhällsvetenskap	Totalt	32	28	11	–	16	8	96	
	Kvinnor	2	8	5	–	6	2	24	
	Män	30	20	6	–	10	6	72	
Humaniora	Totalt	–	2	–	1	0	2	5	
	Kvinnor	–	–	–	–	0	2	2	
	Män	–	2	–	1	–	0	3	
<b>Sveriges lantbruksuniversitet</b>	Totalt	242	121	152	119	408	338	1 381	
	Kvinnor	69	69	72	90	166	161	626	
	Män	173	53	80	30	242	177	755	

**4B. (forts.)**

Universitet/högskola Forskningsämnesområde	Kön	Anställningskategori						Samtlig personal
		PROF	LEKT	MeritAnst	ADJ	AFU <sup>1</sup> med doktorsexamen	AFU <sup>1</sup> utan doktorsexamen	
Naturvetenskap	Totalt	39	6	18	4	64	58	189
	Kvinnor	9	1	10	4	12	26	62
	Män	30	6	8	–	52	32	127
Teknik	Totalt	12	15	3	12	26	25	92
	Kvinnor	4	9	3	5	9	10	40
	Män	8	6	–	7	17	15	52
Medicin och hälsovetenskap	Totalt	–	–	1	2	1	0	4
	Kvinnor	–	–	1	2	1	0	4
	Män	–	–	–	–	–	–	–
Lantbruksvetenskap	Totalt	183	93	108	80	291	206	960
	Kvinnor	55	55	52	60	129	98	449
	Män	128	38	55	20	162	108	512
Samhällsvetenskap	Totalt	4	6	4	3	14	5	36
	Kvinnor	–	2	1	3	11	2	19
	Män	4	4	3	–	3	3	17
Inget forskningsämnes- område	Totalt	3	2	19	19	11	45	99
	Kvinnor	1	2	4	16	4	24	52
	Män	2	–	15	3	7	20	47
<b>Karlstads universitet</b>	Totalt	73	266	6	220	9	19	593
	Kvinnor	20	126	2	128	2	9	286
	Män	53	140	4	92	7	10	307
Naturvetenskap	Totalt	22	49	4	35	5	9	123
	Kvinnor	5	13	1	16	–	4	39
	Män	16	36	3	18	5	5	84
Teknik	Totalt	9	21	1	21	1	3	55
	Kvinnor	1	7	–	8	–	2	17
	Män	8	14	1	13	1	1	38
Medicin och hälsovetenskap	Totalt	6	30	–	34	0	0	71
	Kvinnor	4	23	–	27	0	0	53
	Män	3	7	–	7	–	–	17
Samhällsvetenskap	Totalt	28	121	1	72	2	5	229
	Kvinnor	8	58	1	42	2	3	112
	Män	20	63	–	31	–	3	117
Humaniora	Totalt	9	44	–	55	0	–	108
	Kvinnor	3	25	–	32	0	–	60
	Män	6	19	–	23	–	–	48
Inget forskningsämnes- område	Totalt	–	1	–	3	2	1	7
	Kvinnor	–	1	–	3	0	0	4
	Män	–	0	–	–	1	1	3
<b>Linnéuniversitetet</b>	Totalt	109	395	32	341	15	61	952
	Kvinnor	29	190	15	168	7	33	443
	Män	80	204	17	173	8	28	509
Naturvetenskap	Totalt	28	69	16	57	11	33	214
	Kvinnor	6	23	8	22	5	15	79
	Män	22	46	8	35	6	18	135
Teknik	Totalt	16	30	4	46	1	5	101
	Kvinnor	3	9	–	7	1	3	21
	Män	13	21	4	39	–	2	80
Medicin och hälsovetenskap	Totalt	10	41	1	39	–	2	93
	Kvinnor	4	36	1	33	–	1	74
	Män	6	6	–	6	–	1	19
Lantbruksvetenskap	Totalt	1	5	–	4	0	–	10
	Kvinnor	–	2	–	2	–	–	4
	Män	1	3	–	2	0	–	6



**4B. (forts.)**

Universitet/högskola Forskningsämnesområde	Kön	Anställningskategori					AFU <sup>1</sup> med doktorsexamen	AFU <sup>1</sup> utan doktorsexamen	Samtlig personal
		PROF	LEKT	MeritAnst	ADJ				
Samhällsvetenskap	Totalt	33	172	5	147	0	13	370	
	Kvinnor	8	78	3	79	0	8	177	
	Män	25	94	2	68	0	5	193	
Humaniora	Totalt	21	76	6	45	2	7	157	
	Kvinnor	8	41	3	25	1	5	84	
	Män	12	35	3	21	1	2	73	
Inget forskningsämnes- område	Totalt	–	1	1	3	1	2	7	
	Kvinnor	–	1	–	1	1	2	5	
	Män	–	–	1	2	–	–	2	
<b>Örebro universitet</b>	Totalt	91	230	34	145	13	29	542	
	Kvinnor	24	124	19	78	8	11	264	
	Män	67	106	15	67	6	18	278	
Naturvetenskap	Totalt	20	30	8	12	3	15	87	
	Kvinnor	2	10	1	2	2	4	20	
	Män	18	20	7	10	1	11	67	
Teknik	Totalt	2	6	–	8	–	1	17	
	Kvinnor	–	1	–	2	–	–	3	
	Män	2	5	–	7	–	1	15	
Medicin och hälsovetenskap	Totalt	25	70	7	45	6	2	155	
	Kvinnor	5	45	6	34	4	1	95	
	Män	20	26	1	11	2	1	61	
Samhällsvetenskap	Totalt	34	94	17	48	4	10	208	
	Kvinnor	11	55	12	30	2	6	116	
	Män	23	39	5	19	2	4	92	
Humaniora	Totalt	9	28	1	32	1	1	71	
	Kvinnor	5	13	–	12	–	–	29	
	Män	4	15	1	20	1	1	42	
Inget forskningsämnes- område	Totalt	1	1	–	–	0	0	2	
	Kvinnor	–	–	–	–	–	0	0	
	Män	1	1	–	–	0	0	2	
<b>Mittuniversitetet</b>	Totalt	72	161	10	153	19	53	467	
	Kvinnor	18	71	3	83	7	17	200	
	Män	54	90	7	70	11	36	268	
Naturvetenskap	Totalt	15	22	5	34	4	10	90	
	Kvinnor	3	6	–	8	1	3	21	
	Män	12	16	5	26	3	7	69	
Teknik	Totalt	16	19	3	11	10	14	73	
	Kvinnor	–	3	1	3	5	2	14	
	Män	16	16	2	8	5	12	59	
Medicin och hälsovetenskap	Totalt	12	21	1	33	1	6	73	
	Kvinnor	5	15	1	25	1	1	48	
	Män	7	6	–	8	–	5	25	
Samhällsvetenskap	Totalt	24	77	1	62	2	18	185	
	Kvinnor	9	40	1	38	1	9	98	
	Män	15	37	–	24	2	9	86	
Humaniora	Totalt	6	23	–	12	2	5	47	
	Kvinnor	2	7	–	7	0	2	19	
	Män	4	16	–	5	2	3	29	
Inget forskningsämnes- område	Totalt	–	–	–	–	–	0	0	
	Kvinnor	–	–	–	–	–	0	0	
	Män	–	–	–	–	–	–	–	
<b>Blekinge tekniska högskola</b>	Totalt	31	73	2	64	3	22	196	
	Kvinnor	4	23	–	31	1	12	71	
	Män	27	50	2	34	2	10	125	

**4B. (forts.)**

Universitet/högskola Forskningsämnesområde	Kön	Anställningskategori						Samtlig personal
		PROF	LEKT	MeritAnst	ADJ	AFU <sup>1</sup> med doktorsexamen	AFU <sup>1</sup> utan doktorsexamen	
Naturvetenskap	Totalt	14	24	1	24	–	2	65
	Kvinnor	2	7	–	4	–	–	13
	Män	13	17	1	20	–	2	53
Teknik	Totalt	15	29	1	15	1	8	68
	Kvinnor	2	6	–	7	–	3	18
	Män	13	22	1	8	1	5	50
Medicin och hälsovetenskap	Totalt	1	7	–	15	–	–	23
	Kvinnor	0	5	–	11	–	–	16
	Män	1	2	–	3	–	–	7
Samhällsvetenskap	Totalt	–	12	–	8	2	13	36
	Kvinnor	–	5	–	6	1	9	21
	Män	–	7	–	2	1	4	14
Humaniora	Totalt	1	1	–	2	–	–	4
	Kvinnor	1	–	–	2	–	–	3
	Män	–	1	–	–	–	–	1
<b>Försvarshögskolan</b>	Totalt	14	30	2	48	2	126	222
	Kvinnor	1	8	2	19	2	21	53
	Män	13	22	–	29	0	105	170
Naturvetenskap	Totalt	–	–	–	1	–	1	2
	Kvinnor	–	–	–	–	–	–	–
	Män	–	–	–	1	–	1	2
Teknik	Totalt	4	3	–	2	–	10	19
	Kvinnor	–	–	–	–	–	1	1
	Män	4	3	–	2	–	9	18
Samhällsvetenskap	Totalt	8	25	2	36	2	101	174
	Kvinnor	1	8	2	15	2	19	46
	Män	7	17	–	21	0	82	127
Humaniora	Totalt	2	2	–	10	–	2	16
	Kvinnor	–	–	–	4	–	1	5
	Män	2	2	–	5	–	1	10
Inget forskningsämnes- område	Totalt	–	–	–	–	–	12	12
	Kvinnor	–	–	–	–	–	–	–
	Män	–	–	–	–	–	12	12
<b>Gymnastik- och idrotts- högskolan</b>	Totalt	6	25	1	22	–	7	60
	Kvinnor	1	15	–	11	–	4	31
	Män	5	10	1	11	–	2	29
Medicin och hälsovetenskap	Totalt	5	14	1	19	–	5	43
	Kvinnor	1	9	–	9	–	4	23
	Män	4	4	1	10	–	1	21
Samhällsvetenskap	Totalt	1	9	–	3	–	1	14
	Kvinnor	–	5	–	3	–	1	8
	Män	1	5	–	1	–	–	6
Humaniora	Totalt	–	2	–	–	–	1	3
	Kvinnor	–	1	–	–	–	–	1
	Män	–	1	–	–	–	1	2
<b>Högskolan i Borås</b>	Totalt	31	121	6	151	7	20	337
	Kvinnor	8	62	5	93	3	11	181
	Män	23	59	2	58	4	9	155
Naturvetenskap	Totalt	1	7	–	6	–	0	14
	Kvinnor	–	1	–	1	–	–	2
	Män	1	6	–	5	–	0	12
Teknik	Totalt	6	25	5	25	2	11	75
	Kvinnor	0	5	4	11	–	7	27
	Män	6	20	2	14	2	5	48

**4B. (forts.)**

Universitet/högskola Forskningsämnesområde	Kön	Anställningskategori					AFU <sup>1</sup> med doktorsexamen	AFU <sup>1</sup> utan doktorsexamen	Samtlig personal
		PROF	LEKT	MeritAnst	ADJ				
Medicin och hälsovetenskap	Totalt	7	18	–	26	2	–	53	
	Kvinnor	3	13	–	21	2	–	39	
	Män	4	5	–	5	–	–	14	
Samhällsvetenskap	Totalt	14	60	–	75	3	7	159	
	Kvinnor	5	34	–	44	1	4	88	
	Män	9	26	–	31	2	3	71	
Humaniora	Totalt	3	12	1	18	–	2	36	
	Kvinnor	–	9	1	15	–	–	25	
	Män	3	3	–	3	–	2	10	
<b>Högskolan Dalarna</b>	Totalt	27	142	2	200	8	22	400	
	Kvinnor	9	71	2	121	2	10	215	
	Män	18	71	–	79	6	12	186	
Naturvetenskap	Totalt	3	9	–	10	0	0	22	
	Kvinnor	–	1	–	3	–	–	4	
	Män	3	8	–	7	0	0	18	
Teknik	Totalt	5	15	–	19	1	5	45	
	Kvinnor	3	2	–	5	–	1	11	
	Män	2	13	–	13	1	5	34	
Medicin och hälsovetenskap	Totalt	4	25	–	39	1	1	70	
	Kvinnor	1	21	–	32	1	–	55	
	Män	3	4	–	7	–	1	15	
Lantbruksvetenskap	Totalt	1	1	–	–	1	0	3	
	Kvinnor	–	–	–	–	–	–	–	
	Män	1	1	–	–	1	0	3	
Samhällsvetenskap	Totalt	6	51	2	69	3	11	142	
	Kvinnor	1	26	2	40	1	7	77	
	Män	5	25	–	29	2	4	65	
Humaniora	Totalt	8	41	–	63	2	4	118	
	Kvinnor	4	21	–	40	–	2	68	
	Män	4	19	–	23	2	2	50	
Inget forskningsämnes- område	Totalt	–	–	–	1	–	–	1	
	Kvinnor	–	–	–	–	–	–	–	
	Män	–	–	–	1	–	–	1	
<b>Högskolan i Gävle</b>	Totalt	23	135	2	162	6	19	346	
	Kvinnor	3	60	2	96	2	8	171	
	Män	19	75	–	65	4	11	175	
Naturvetenskap	Totalt	4	18	–	21	–	3	45	
	Kvinnor	–	7	–	8	–	2	16	
	Män	4	11	–	13	–	1	29	
Teknik	Totalt	7	25	–	25	–	11	68	
	Kvinnor	1	5	–	9	–	3	17	
	Män	7	21	–	16	–	8	51	
Medicin och hälsovetenskap	Totalt	2	28	1	42	5	2	79	
	Kvinnor	1	23	1	34	1	1	60	
	Män	1	5	–	8	4	1	19	
Lantbruksvetenskap	Totalt	–	–	–	1	–	–	1	
	Kvinnor	–	–	–	1	–	–	1	
	Män	–	–	–	–	–	–	–	
Samhällsvetenskap	Totalt	9	47	1	55	1	4	117	
	Kvinnor	2	19	1	32	1	2	56	
	Män	7	29	–	23	0	2	61	
Humaniora	Totalt	1	16	–	18	–	–	35	
	Kvinnor	–	8	–	13	–	–	20	
	Män	1	9	–	5	–	–	15	

**4B. (forts.)**

Universitet/högskola Forskningsämnesområde	Kön	Anställningskategori				AFU <sup>1</sup> med doktorsexamen	AFU <sup>1</sup> utan doktorsexamen	Samtlig personal
		PROF	LEKT	MeritAnst	ADJ			
Inget forskningsämnes- område	Totalt	–	–	–	1	0	–	1
	Kvinnor	–	–	–	1	0	–	1
	Män	–	–	–	–	–	–	–
<b>Högskolan i Halmstad</b>	Totalt	32	112	11	113	7	9	285
	Kvinnor	4	55	3	58	4	3	127
	Män	28	57	8	56	3	6	158
Naturvetenskap	Totalt	9	17	5	9	1	1	43
	Kvinnor	–	6	–	4	1	–	10
	Män	9	12	5	6	1	1	33
Teknik	Totalt	9	14	6	25	1	5	59
	Kvinnor	–	5	3	7	1	1	17
	Män	9	9	3	19	–	4	43
Medicin och hälsovetenskap	Totalt	2	12	–	26	–	1	40
	Kvinnor	1	11	–	22	–	1	34
	Män	1	1	–	4	–	–	6
Samhällsvetenskap	Totalt	12	50	–	44	4	4	114
	Kvinnor	3	23	–	21	1	2	50
	Män	9	28	–	23	2	2	64
Humaniora	Totalt	0	19	–	9	1	–	29
	Kvinnor	–	11	–	5	1	–	16
	Män	0	9	–	4	–	–	13
<b>Högskolan i Jönköping</b>	Totalt	46	142	14	151	7	14	374
	Kvinnor	13	75	9	87	3	8	195
	Män	33	67	5	64	5	6	180
Naturvetenskap	Totalt	4	14	–	22	1	1	41
	Kvinnor	1	3	–	10	–	–	14
	Män	3	11	–	12	1	1	27
Teknik	Totalt	8	29	4	25	1	4	71
	Kvinnor	1	10	–	5	–	1	16
	Män	7	19	4	20	1	3	54
Medicin och hälsovetenskap	Totalt	8	35	7	44	1	1	95
	Kvinnor	3	26	6	37	–	–	72
	Män	4	9	1	7	1	1	23
Samhällsvetenskap	Totalt	25	53	3	49	5	8	142
	Kvinnor	8	28	3	28	3	7	76
	Män	17	24	–	21	2	1	66
Humaniora	Totalt	1	12	–	12	–	–	26
	Kvinnor	–	8	–	8	–	–	16
	Män	1	4	–	5	–	–	10
<b>Högskolan Kristianstad</b>	Totalt	22	135	4	157	2	3	324
	Kvinnor	6	74	3	107	–	3	193
	Män	15	61	2	51	2	–	131
Naturvetenskap	Totalt	4	23	2	19	2	1	51
	Kvinnor	1	6	–	9	–	1	17
	Män	3	18	2	11	2	–	35
Teknik	Totalt	2	5	–	5	–	–	12
	Kvinnor	–	2	–	1	–	–	3
	Män	2	3	–	5	–	–	9
Medicin och hälsovetenskap	Totalt	9	23	1	46	–	1	79
	Kvinnor	4	20	1	44	–	1	68
	Män	6	3	–	2	–	–	11
Lantbruksvetenskap	Totalt	–	–	–	1	–	–	1
	Kvinnor	–	–	–	–	–	–	–
	Män	–	–	–	1	–	–	1

**4B. (forts.)**

Universitet/högskola Forskningsämnesområde	Kön	Anställningskategori						Samtlig personal
		PROF	LEKT	MeritAnst	ADJ	AFU <sup>1</sup> med doktorsexamen	AFU <sup>1</sup> utan doktorsexamen	
Samhällsvetenskap	Totalt	5	69	2	73	–	1	150
	Kvinnor	–	37	2	44	–	1	85
	Män	5	32	–	29	–	–	66
Humaniora	Totalt	2	15	–	13	–	0	29
	Kvinnor	2	9	–	9	–	0	20
	Män	0	6	–	3	–	–	9
<b>Högskolan i Skövde</b>	Totalt	28	128	8	88	1	4	256
	Kvinnor	7	56	5	37	1	1	107
	Män	21	72	3	51	–	3	150
Naturvetenskap	Totalt	15	56	4	30	1	3	109
	Kvinnor	3	20	1	7	1	–	32
	Män	12	36	3	23	–	3	77
Teknik	Totalt	4	13	–	16	–	–	33
	Kvinnor	–	1	–	1	–	–	2
	Män	4	12	–	15	–	–	31
Medicin och hälsovetenskap	Totalt	4	27	3	15	–	–	50
	Kvinnor	4	20	3	11	–	–	39
	Män	0	7	–	4	–	–	11
Lantbruksvetenskap	Totalt	–	–	1	–	–	–	1
	Kvinnor	–	–	1	–	–	–	1
	Män	–	–	–	–	–	–	–
Samhällsvetenskap	Totalt	4	24	–	21	–	1	50
	Kvinnor	0	13	–	15	–	1	28
	Män	4	11	–	6	–	0	22
Humaniora	Totalt	–	8	–	6	–	–	13
	Kvinnor	–	2	–	3	–	–	5
	Män	–	6	–	2	–	–	8
<b>Högskolan Väst</b>	Totalt	19	106	3	126	5	25	284
	Kvinnor	6	64	1	79	3	7	160
	Män	13	42	3	47	2	18	125
Naturvetenskap	Totalt	3	8	–	16	–	3	31
	Kvinnor	–	3	–	6	–	1	9
	Män	3	6	–	10	–	2	21
Teknik	Totalt	7	17	3	13	2	12	54
	Kvinnor	–	7	1	5	–	2	14
	Män	7	10	3	8	2	10	39
Medicin och hälsovetenskap	Totalt	1	19	–	31	1	2	54
	Kvinnor	1	17	–	27	1	2	48
	Män	1	2	–	4	–	–	6
Samhällsvetenskap	Totalt	8	47	–	58	2	8	123
	Kvinnor	5	30	–	37	2	2	76
	Män	3	16	–	22	0	6	46
Humaniora	Totalt	–	16	–	6	–	–	22
	Kvinnor	–	8	–	4	–	–	11
	Män	–	8	–	3	–	–	11
Inget forskningsämnes- område	Totalt	–	–	–	1	–	1	2
	Kvinnor	–	–	–	1	–	1	1
	Män	–	–	–	–	–	1	1
<b>Malmö högskola</b>	Totalt	77	303	12	289	14	58	753
	Kvinnor	27	153	7	176	10	40	414
	Män	50	150	5	113	4	18	339
Naturvetenskap	Totalt	9	47	3	46	2	8	115
	Kvinnor	–	11	2	23	1	5	42
	Män	9	36	1	23	1	4	73

**4B. (forts.)**

Universitet/högskola Forskningsämnesområde	Kön	Anställningskategori						Samtlig personal
		PROF	LEKT	MeritAnst	ADJ	AFU <sup>1</sup> med doktorsexamen	AFU <sup>1</sup> utan doktorsexamen	
Teknik	Totalt	2	14	2	18	0	–	36
	Kvinnor	2	5	1	7	0	–	15
	Män	1	9	1	11	–	–	22
Medicin och hälsovetenskap	Totalt	27	63	2	69	6	30	198
	Kvinnor	13	40	1	49	5	21	129
	Män	15	23	1	20	1	9	69
Samhällsvetenskap	Totalt	21	138	5	90	4	5	263
	Kvinnor	6	72	3	62	4	5	151
	Män	15	66	2	29	0	0	112
Humaniora	Totalt	17	39	1	63	2	4	127
	Kvinnor	7	23	1	34	–	2	67
	Män	10	16	–	29	2	2	59
Inget forskningsämnes- område	Totalt	0	2	–	2	–	9	14
	Kvinnor	–	2	–	2	–	7	10
	Män	0	–	–	1	–	3	3
<b>Mälardalens högskola</b>	Totalt	43	172	20	195	4	18	452
	Kvinnor	14	79	5	110	3	8	218
	Män	28	93	15	85	2	10	234
Naturvetenskap	Totalt	12	32	7	35	2	3	91
	Kvinnor	3	7	–	11	1	–	22
	Män	9	25	7	24	1	3	68
Teknik	Totalt	11	27	9	28	1	11	87
	Kvinnor	1	9	3	8	1	5	26
	Män	10	18	7	21	0	6	62
Medicin och hälsovetenskap	Totalt	6	32	3	56	1	–	97
	Kvinnor	4	28	2	48	–	–	81
	Män	2	4	1	9	1	–	16
Lantbruksvetenskap	Totalt	1	–	–	–	–	–	1
	Kvinnor	1	–	–	–	–	–	1
	Män	–	–	–	–	–	–	–
Samhällsvetenskap	Totalt	11	67	2	60	0	4	143
	Kvinnor	4	29	1	38	0	3	74
	Män	7	38	1	22	0	1	69
Humaniora	Totalt	2	16	–	15	–	–	33
	Kvinnor	2	7	–	5	–	–	14
	Män	–	9	–	10	–	–	19
<b>Södertörns högskola</b>	Totalt	49	180	9	68	16	18	340
	Kvinnor	14	99	4	36	5	9	167
	Män	35	82	5	32	11	9	173
Naturvetenskap	Totalt	4	21	–	13	1	4	44
	Kvinnor	1	8	–	4	–	1	14
	Män	3	13	–	10	1	3	30
Lantbruksvetenskap	Totalt	–	2	–	1	0	1	5
	Kvinnor	–	1	–	–	–	–	1
	Män	–	1	–	1	0	1	4
Samhällsvetenskap	Totalt	18	89	8	21	5	8	150
	Kvinnor	4	42	4	8	1	5	65
	Män	14	46	5	13	4	3	84
Humaniora	Totalt	26	67	1	33	9	5	140
	Kvinnor	9	47	–	24	3	3	86
	Män	17	21	1	8	5	2	54
Inget forskningsämnes- område	Totalt	1	1	–	–	–	–	2
	Kvinnor	–	1	–	–	–	–	1
	Män	1	–	–	–	–	–	1

**4B. (forts.)**

Universitet/högskola Forskningsämnesområde	Kön	Anställningskategori					AFU <sup>1</sup> utan doktorsexamen	Samtlig personal
		PROF	LEKT	MeritAnst	ADJ	AFU <sup>1</sup> med doktorsexamen		
<b>Konstnärliga högskolor</b>	Totalt	59	102	3	83	4	29	280
	Kvinnor	25	55	2	36	3	17	138
	Män	34	47	1	47	1	12	142
Samhällsvetenskap	Totalt	1	12	2	9	2	3	29
	Kvinnor	1	7	2	6	1	2	19
	Män	–	5	0	3	1	1	11
Humaniora	Totalt	58	89	1	73	2	25	248
	Kvinnor	24	47	–	31	2	15	118
	Män	34	42	1	42	0	10	129
Inget forskningsämnes område	Totalt	–	1	–	2	–	0	3
	Kvinnor	–	1	–	–	–	0	1
	Män	–	–	–	2	–	0	2
<b>Övriga enskilda utbildnings- anordnare och enskilda psykoterapianordnare<sup>2</sup></b>	Totalt	19	82	5	106	14	28	254
	Kvinnor	8	43	5	86	7	19	168
	Män	11	39	–	20	7	9	86
Medicin och hälsovetenskap	Totalt	10	30	4	70	8	8	130
	Kvinnor	6	24	4	64	6	7	110
	Män	4	7	–	6	2	1	19
Lantbruksvetenskap	Totalt	–	–	–	3	–	2	5
	Kvinnor	–	–	–	1	–	1	2
	Män	–	–	–	2	–	1	3
Samhällsvetenskap	Totalt	4	17	1	24	5	16	67
	Kvinnor	–	8	1	17	1	10	38
	Män	4	9	–	7	4	6	28
Humaniora	Totalt	6	35	–	9	2	2	53
	Kvinnor	2	11	–	4	–	0	18
	Män	4	24	–	5	2	1	35

Förklaring till anställningskategorierna:

PROF=Professor, LEKT=Lektor, MeritAnst=Meriteringsanställning, ADJ=Adjunkt, AFU=Annan forskande och undervisande personal

1. I anställningskategorin annan forskande och undervisande personal ingår även den personal inom anställningskategorierna administrativ personal, bibliotekspersonal, teknisk personal och arvodister som i sin anställning har forskande och/eller undervisande arbetsuppgifter.
2. De lärosäten som ingår listas i Tabell 9.

## 5. Forskande och undervisande personal, omräknade till helårspersoner, fördelade efter forskningsämnesområde, forskningsämnesgrupp, kön och anställningskategori 2014

5. Number of teaching and research staff, full-time equivalent, by field of science and technology, field of application, sex and type of employment 2014

Forskningsämnesområde Forskningsämnesgrupp	Kön	Anställningskategori					Samtidig personal	
		PROF	LEKT	MeritAnst	ADJ	AFU <sup>1</sup> med doktorsexamen	AFU <sup>1</sup> utan doktorsexamen	
<b>Samtliga forskningsämnesområden</b>	Totalt	5 075	8 378	2 892	5 081	3 322	4 189	28 937
	Kvinnor	1 263	3 814	1 301	2 891	1 491	1 955	12 714
	Män	3 812	4 564	1 590	2 190	1 832	2 234	16 222
<b>Naturvetenskap</b>	Totalt	1 234	1 512	792	628	840	1 224	6 230
	Kvinnor	203	386	260	210	261	453	1 771
	Män	1 031	1 126	532	418	579	772	4 459
Matematik	Totalt	164	355	55	154	22	63	815
	Kvinnor	14	89	6	64	5	11	188
	Män	150	267	49	90	18	53	627
Data- och informationsvetenskap	Totalt	220	449	107	330	56	187	1 349
	Kvinnor	33	101	25	74	7	37	276
	Män	187	348	82	256	50	150	1 073
Fysik	Totalt	232	211	206	36	158	221	1 064
	Kvinnor	24	29	50	10	25	42	178
	Män	208	183	156	26	133	180	886
Kemi	Totalt	224	136	140	24	235	230	988
	Kvinnor	41	43	50	14	86	89	323
	Män	183	93	89	10	150	141	665
Geovetenskap och miljövetenskap	Totalt	112	145	76	30	90	161	614
	Kvinnor	17	51	25	13	27	74	208
	Män	94	94	51	16	63	87	406
Biologi	Totalt	280	207	202	44	271	339	1 344
	Kvinnor	74	72	103	27	112	189	576
	Män	207	135	99	17	160	150	769
Annat naturvetenskap	Totalt	2	8	6	11	6	23	56
	Kvinnor	0	2	1	8	–	11	22
	Män	1	6	5	3	6	12	34
<b>Teknik</b>	Totalt	748	1 065	439	594	393	638	3 878
	Kvinnor	102	266	124	156	111	179	938
	Män	646	799	315	438	282	459	2 940
Samhällsbyggnadsteknik	Totalt	143	237	52	185	80	114	809
	Kvinnor	31	88	21	59	38	46	283
	Män	112	149	30	126	42	68	526
Elektroteknik och elektronik	Totalt	164	193	122	61	66	132	738
	Kvinnor	9	22	17	6	7	20	80
	Män	155	171	105	55	59	112	658
Maskinteknik	Totalt	192	348	93	170	63	134	1 000
	Kvinnor	19	68	24	39	16	30	197
	Män	173	280	69	130	47	104	803
Kemiteknik	Totalt	29	31	19	4	15	25	123
	Kvinnor	5	7	6	3	3	9	33
	Män	25	23	13	2	12	16	90
Materialteknik	Totalt	80	64	45	18	44	44	296
	Kvinnor	6	14	13	3	11	6	52
	Män	74	50	32	15	34	38	243
Medicinteknik	Totalt	16	29	14	9	22	14	103
	Kvinnor	2	10	4	3	5	5	28
	Män	14	19	9	6	17	10	74



## 5. (forts.)

Forskningsämnesområde Forskningsämnesgrupp	Kön	Anställningskategori					AFU <sup>1</sup> med doktorsexamen	AFU <sup>1</sup> utan doktorsexamen	Samtlig personal
		PROF	LEKT	MeritAnst	ADJ				
Naturresursteknik	Totalt	20	40	16	25	26	28	157	
	Kvinnor	4	21	8	10	4	13	60	
	Män	17	20	8	15	22	15	97	
Miljöbioteknik	Totalt	1	5	1	0	4	6	17	
	Kvinnor	1	2	1	0	2	1	7	
	Män	0	3	–	–	2	5	10	
Industriell bioteknik	Totalt	27	19	15	2	29	46	138	
	Kvinnor	8	7	6	1	15	24	62	
	Män	19	12	9	0	14	22	76	
Nanoteknik	Totalt	16	24	25	1	12	22	101	
	Kvinnor	–	6	5	–	1	3	16	
	Män	16	18	20	1	11	19	85	
Annat teknik	Totalt	59	76	38	118	33	73	396	
	Kvinnor	17	21	18	31	10	23	120	
	Män	41	56	20	87	23	50	276	
<b>Medicin och hälsvetenskap</b>	Totalt	1 327	1 291	1 080	1 134	1 166	1 137	7 134	
	Kvinnor	392	861	614	921	675	701	4 163	
	Män	934	430	467	213	491	435	2 971	
Medicinska och farmaceutiska grundvetenskaper	Totalt	350	187	428	69	448	450	1 932	
	Kvinnor	87	101	228	44	254	270	983	
	Män	263	86	201	25	194	180	949	
Klinisk medicin	Totalt	588	329	333	166	396	340	2 152	
	Kvinnor	146	167	189	119	230	203	1 053	
	Män	442	163	144	47	166	137	1 099	
Hälsvetenskap	Totalt	222	668	143	837	97	115	2 081	
	Kvinnor	118	534	103	714	68	82	1 619	
	Män	104	134	39	123	29	33	462	
Medicinsk bioteknologi	Totalt	72	46	87	24	108	135	471	
	Kvinnor	19	21	41	18	59	78	237	
	Män	53	24	46	6	49	57	235	
Annat medicin och hälso- vetenskap	Totalt	94	61	90	38	117	97	497	
	Kvinnor	21	38	52	26	64	69	271	
	Män	72	23	37	12	53	28	226	
<b>Lantbruksvetenskap</b>	Totalt	186	102	109	90	293	211	991	
	Kvinnor	56	59	53	64	129	101	461	
	Män	130	43	55	26	165	110	529	
Lantbruksvetenskap, skogs- bruk och fiske	Totalt	85	41	55	33	174	120	508	
	Kvinnor	18	14	22	14	68	53	190	
	Män	68	26	33	18	105	67	318	
Husdjursvetenskap	Totalt	19	10	7	2	27	9	73	
	Kvinnor	8	8	4	2	10	6	38	
	Män	11	2	3	–	17	3	35	
Veterinärmedicin	Totalt	42	41	12	52	21	17	184	
	Kvinnor	18	34	10	45	12	12	132	
	Män	23	7	2	6	9	5	52	
Bioteknologi med applikation- er på växter och djur	Totalt	35	8	30	–	59	65	196	
	Kvinnor	11	2	16	–	31	29	89	
	Män	25	6	14	–	27	36	107	
Annat lantbruksvetenskap	Totalt	4	3	5	5	13	–	29	
	Kvinnor	1	1	2	3	6	–	13	
	Män	3	2	3	2	6	–	16	
<b>Samhällsvetenskap</b>	Totalt	997	3 056	325	1 721	340	624	7 063	
	Kvinnor	290	1 538	173	1 020	184	325	3 530	
	Män	707	1 518	152	700	156	300	3 533	

## 5. (forts.)

Forskningsämnesområde Forskningsämnesgrupp	Kön	Anställningskategori						Samtlig personal
		PROF	LEKT	MeritAnst	ADJ	AFU <sup>1</sup> med doktorsexamen	AFU <sup>1</sup> utan doktorsexamen	
Psykologi	Totalt	96	259	30	108	32	58	584
	Kvinnor	27	123	22	63	16	37	287
	Män	70	135	9	45	17	21	297
Ekonomi och näringsliv	Totalt	276	629	69	233	84	109	1 399
	Kvinnor	46	209	21	93	34	50	453
	Män	230	420	47	140	50	59	946
Utbildningsvetenskap	Totalt	120	688	29	675	39	95	1 647
	Kvinnor	57	450	17	479	19	65	1 086
	Män	63	238	13	197	20	31	561
Sociologi	Totalt	132	526	46	218	57	59	1 038
	Kvinnor	41	284	28	141	33	42	568
	Män	91	242	18	77	24	17	469
Juridik	Totalt	110	175	22	141	14	42	504
	Kvinnor	33	88	14	73	8	23	239
	Män	77	87	9	67	6	19	265
Statsvetenskap	Totalt	64	211	30	27	21	57	410
	Kvinnor	19	81	13	12	13	25	162
	Män	45	130	17	16	8	32	248
Social och ekonomisk geografi	Totalt	35	89	13	12	13	10	172
	Kvinnor	6	31	6	6	7	4	61
	Män	29	58	8	6	6	6	111
Medie- och kommunikations- vetenskap	Totalt	56	171	15	158	9	35	444
	Kvinnor	18	90	5	69	4	15	202
	Män	37	81	10	89	5	20	242
Annand samhällsvetenskap	Totalt	108	309	71	148	69	158	865
	Kvinnor	43	182	48	85	50	64	472
	Män	65	127	23	64	19	95	393
<b>Humaniora</b>	Totalt	578	1 338	126	876	265	241	3 425
	Kvinnor	220	696	73	492	121	136	1 738
	Män	358	642	53	384	144	105	1 687
Historia och arkeologi	Totalt	104	167	29	22	90	29	441
	Kvinnor	33	58	19	8	39	15	171
	Män	71	108	11	14	51	15	270
Språk och litteratur	Totalt	182	534	53	387	68	78	1 302
	Kvinnor	89	343	31	269	34	50	816
	Män	93	191	22	119	34	28	486
Filosofi, etik och religion	Totalt	91	163	18	35	48	28	384
	Kvinnor	18	54	6	14	13	16	121
	Män	73	109	13	21	35	12	263
Konst	Totalt	125	292	8	351	12	59	848
	Kvinnor	43	143	4	162	8	27	388
	Män	82	149	4	189	4	32	460
Annand humaniora	Totalt	76	183	17	81	47	46	450
	Kvinnor	37	97	14	39	26	29	242
	Män	39	86	4	42	21	18	209
<b>Inget forskningsämnesområde</b>	Totalt	6	13	20	38	25	114	216
	Kvinnor	1	8	4	28	10	61	112
	Män	5	5	16	10	15	53	104
Ingen forskningsämnesgrupp	Totalt	6	13	20	38	25	114	216
	Kvinnor	1	8	4	28	10	61	112
	Män	5	5	16	10	15	53	104

Förklaring till anställningskategorierna: PROF=Professor, LEKT=Lektor, MeritAnst=Meriteringsanställning, ADJ=Adjunkt, AFU=Annand forskande och undervisande personal. 1. I anställningskategorin annand forskande och undervisande personal ingår även den personal inom anställningskategorierna administrativ personal, bibliotekspersonal, teknisk personal och arvodister som i sin anställning har forskande och/eller undervisande arbetsuppgifter.

## 6. Antal forskande och undervisande personal fördelade efter forskningsämnesområde, ålder, kön och anställningskategori 2014

6. Number of teaching and research staff by field of science and technology, age, sex and type of employment 2014

Forskningsämnesområde Ålder	Kön	Anställningskategori					Samtlig personal	
		PROF	LEKT	MeritAnst	ADJ	AFU <sup>1</sup> med doktorsexamen	AFU <sup>1</sup> utan doktorsexamen	
<b>Samtliga forskningsämnesområden</b>	Totalt	6 354	9 565	3 085	6 425	4 118	5 469	34 479
	Kvinnor	1 547	4 405	1 412	3 738	1 844	2 587	15 253
	Män	4 807	5 160	1 673	2 687	2 274	2 882	19 226
-24 år	Totalt	–	–	–	16	–	317	333
	Kvinnor	–	–	–	9	–	141	150
	Män	–	–	–	7	–	176	183
25–29 år	Totalt	–	10	150	188	39	986	1 366
	Kvinnor	–	1	63	94	17	504	676
	Män	–	9	87	94	22	482	690
30–34 år	Totalt	4	311	1 172	430	508	1 129	3 509
	Kvinnor	–	131	516	240	222	528	1 612
	Män	4	180	656	190	286	601	1 897
35–39 år	Totalt	67	1 142	1 107	697	932	887	4 748
	Kvinnor	11	443	466	406	422	414	2 119
	Män	56	699	641	291	510	473	2 629
40–44 år	Totalt	394	1 798	440	913	807	656	4 901
	Kvinnor	104	818	230	509	387	314	2 308
	Män	290	980	210	404	420	342	2 593
45–49 år	Totalt	827	1 779	131	971	661	421	4 682
	Kvinnor	196	795	75	572	301	195	2 079
	Män	631	984	56	399	360	226	2 603
50–54 år	Totalt	1 124	1 569	51	945	400	336	4 362
	Kvinnor	294	757	35	565	188	162	1 969
	Män	830	812	16	380	212	174	2 393
55–59 år	Totalt	1 309	1 263	26	982	288	310	4 118
	Kvinnor	317	644	21	598	135	138	1 816
	Män	992	619	5	384	153	172	2 302
60–64 år	Totalt	1 450	1 201	7	957	210	248	4 045
	Kvinnor	383	601	5	561	78	114	1 725
	Män	1 067	600	2	396	132	134	2 320
65 år–	Totalt	1 179	492	1	326	273	179	2 415
	Kvinnor	242	215	1	184	94	77	799
	Män	937	277	–	142	179	102	1 616
<b>Naturvetenskap</b>	Totalt	1 442	1 652	828	706	958	1 485	7 048
	Kvinnor	232	424	277	238	296	548	2 010
	Män	1 210	1 228	551	468	662	937	5 038
-24 år	Totalt	–	–	–	4	–	117	121
	Kvinnor	–	–	–	–	–	43	43
	Män	–	–	–	4	–	74	78
25–29 år	Totalt	–	3	70	41	21	265	399
	Kvinnor	–	–	22	13	8	106	149
	Män	–	3	48	28	13	159	250
30–34 år	Totalt	2	63	366	50	155	400	1 030
	Kvinnor	–	25	128	13	48	130	342
	Män	2	38	238	37	107	270	688
35–39 år	Totalt	20	261	288	88	246	259	1 159
	Kvinnor	2	54	85	37	81	101	360
	Män	18	207	203	51	165	158	799

**6. (forts.)**

Forskningsämnesområde	Kön	Anställningskategori						Samtlig personal
		PROF	LEKT	MeritAnst	ADJ	AFU <sup>1</sup> med doktorsexamen	AFU <sup>1</sup> utan doktorsexamen	
40–44 år	Totalt	97	378	75	108	174	173	1 004
	Kvinnor	20	111	31	36	63	66	327
	Män	77	267	44	72	111	107	677
45–49 år	Totalt	228	322	22	97	141	80	889
	Kvinnor	39	73	9	35	44	35	235
	Män	189	249	13	62	97	45	654
50–54 år	Totalt	326	266	6	107	79	65	843
	Kvinnor	59	83	2	43	21	24	231
	Män	267	183	4	64	58	41	612
55–59 år	Totalt	314	175	1	97	50	62	697
	Kvinnor	49	47	–	34	13	20	162
	Män	265	128	1	63	37	42	535
60–64 år	Totalt	264	119	–	82	48	38	550
	Kvinnor	43	22	–	16	9	17	107
	Män	221	97	–	66	39	21	443
65 år–	Totalt	191	65	–	32	44	26	356
	Kvinnor	20	9	–	11	9	6	54
	Män	171	56	–	21	35	20	302
<b>Teknik</b>	Totalt	1 069	1 191	463	707	496	765	4 663
	Kvinnor	142	302	130	194	142	220	1 122
	Män	927	889	333	513	354	545	3 541
–24 år	Totalt	–	–	–	2	–	31	33
	Kvinnor	–	–	–	1	–	9	10
	Män	–	–	–	1	–	22	23
25–29 år	Totalt	–	1	20	19	8	151	199
	Kvinnor	–	–	4	7	2	48	61
	Män	–	1	16	12	6	103	138
30–34 år	Totalt	–	48	192	46	99	188	570
	Kvinnor	–	8	49	15	28	67	165
	Män	–	40	143	31	71	121	405
35–39 år	Totalt	16	187	168	93	105	131	694
	Kvinnor	1	42	43	31	30	43	189
	Män	15	145	125	62	75	88	505
40–44 år	Totalt	92	261	61	98	96	68	671
	Kvinnor	15	66	21	30	27	23	181
	Män	77	195	40	68	69	45	490
45–49 år	Totalt	179	222	17	106	65	47	632
	Kvinnor	33	66	9	33	21	9	170
	Män	146	156	8	73	44	38	462
50–54 år	Totalt	203	191	4	112	37	51	596
	Kvinnor	30	62	4	34	14	9	151
	Män	173	129	–	78	23	42	445
55–59 år	Totalt	215	130	1	98	27	37	505
	Kvinnor	22	27	–	22	6	4	81
	Män	193	103	1	76	21	33	424
60–64 år	Totalt	191	111	–	96	29	41	466
	Kvinnor	30	27	–	16	10	7	89
	Män	161	84	–	80	19	34	377
65 år–	Totalt	173	40	–	37	30	20	297
	Kvinnor	11	4	–	5	4	1	25
	Män	162	36	–	32	26	19	272
<b>Medicin och hälsovetenskap</b>	Totalt	1 737	1 573	1 169	1 504	1 380	1 397	8 665
	Kvinnor	500	1 035	672	1 220	793	860	5 009
	Män	1 237	538	497	284	587	537	3 656

**6. (forts.)**

Forskningsämnesområde	Kön	Anställningskategori					Samtlig personal	
		PROF	LEKT	MeritAnst	ADJ	AFU <sup>1</sup> med doktorsexamen	AFU <sup>1</sup> utan doktorsexamen	
-24 år	Totalt	–	–	–	1	–	78	79
	Kvinnor	–	–	–	1	–	48	49
	Män	–	–	–	–	–	30	30
25–29 år	Totalt	–	–	42	40	10	304	395
	Kvinnor	–	–	28	29	7	187	250
	Män	–	–	14	11	3	117	145
30–34 år	Totalt	2	23	455	79	151	270	976
	Kvinnor	–	15	255	57	92	172	588
	Män	2	8	200	22	59	98	388
35–39 år	Totalt	7	93	409	149	331	228	1 205
	Kvinnor	1	56	219	112	193	130	703
	Män	6	37	190	37	138	98	502
40–44 år	Totalt	55	208	165	193	289	170	1 061
	Kvinnor	20	128	96	150	166	87	633
	Män	35	80	69	43	123	83	428
45–49 år	Totalt	164	274	49	200	212	108	984
	Kvinnor	55	168	33	164	123	65	591
	Män	109	106	16	36	89	43	393
50–54 år	Totalt	235	256	26	217	144	74	940
	Kvinnor	77	170	20	184	83	55	580
	Män	158	86	6	33	61	19	360
55–59 år	Totalt	383	310	18	274	102	74	1 145
	Kvinnor	111	219	17	236	59	50	679
	Män	272	91	1	38	43	24	466
60–64 år	Totalt	494	305	5	276	62	52	1 191
	Kvinnor	134	215	4	230	30	41	652
	Män	360	90	1	46	32	11	539
65 år–	Totalt	397	104	–	75	79	39	689
	Kvinnor	102	64	–	57	40	25	284
	Män	295	40	–	18	39	14	405
<b>Lantbruksvetenskap</b>	Totalt	208	112	112	109	328	228	1 093
	Kvinnor	63	66	55	79	144	111	515
	Män	145	46	57	30	184	117	578
-24 år	Totalt	–	–	–	–	–	1	1
	Kvinnor	–	–	–	–	–	–	–
	Män	–	–	–	–	–	1	1
25–29 år	Totalt	–	–	6	3	–	13	22
	Kvinnor	–	–	4	3	–	8	15
	Män	–	–	2	–	–	5	7
30–34 år	Totalt	–	1	26	15	9	34	85
	Kvinnor	–	–	15	10	7	22	54
	Män	–	1	11	5	2	12	31
35–39 år	Totalt	–	8	61	16	53	39	176
	Kvinnor	–	4	25	13	31	18	90
	Män	–	4	36	3	22	21	86
40–44 år	Totalt	7	13	16	18	61	42	156
	Kvinnor	1	11	9	13	31	24	88
	Män	6	2	7	5	30	18	68
45–49 år	Totalt	17	22	–	16	66	31	152
	Kvinnor	6	16	–	12	22	15	71
	Män	11	6	–	4	44	16	81
50–54 år	Totalt	34	22	1	9	46	20	132
	Kvinnor	9	11	–	8	21	9	58
	Män	25	11	1	1	25	11	74

**6. (forts.)**

Forskningsämnesområde	Kön	Anställningskategori						Samtlig personal
		PROF	LEKT	MeritAnst	ADJ	AFU <sup>1</sup> med doktorsexamen	AFU <sup>1</sup> utan doktorsexamen	
55–59 år	Totalt	65	19	2	16	43	20	165
	Kvinnor	18	10	2	9	20	8	67
	Män	47	9	–	7	23	12	98
60–64 år	Totalt	68	22	–	14	35	22	160
	Kvinnor	23	12	–	9	10	5	58
	Män	45	10	–	5	25	17	102
65 år–	Totalt	17	5	–	2	15	6	44
	Kvinnor	6	2	–	2	2	2	14
	Män	11	3	–	–	13	4	30
<b>Samhällsvetenskap</b>	Totalt	1 234	3 461	361	2 137	488	877	8 430
	Kvinnor	361	1 754	196	1 292	258	465	4 256
	Män	873	1 707	165	845	230	412	4 174
–24 år	Totalt	–	–	–	8	–	57	65
	Kvinnor	–	–	–	6	–	24	30
	Män	–	–	–	2	–	33	35
25–29 år	Totalt	–	5	10	48	–	157	216
	Kvinnor	–	1	5	25	–	93	123
	Män	–	4	5	23	–	64	93
30–34 år	Totalt	–	130	99	131	66	128	541
	Kvinnor	–	61	49	80	35	67	287
	Män	–	69	50	51	31	61	254
35–39 år	Totalt	18	454	134	187	108	113	994
	Kvinnor	2	212	71	110	57	59	500
	Män	16	242	63	77	51	54	494
40–44 år	Totalt	112	639	80	308	93	100	1 303
	Kvinnor	30	337	46	177	52	63	690
	Män	82	302	34	131	41	37	613
45–49 år	Totalt	169	620	21	345	82	82	1 297
	Kvinnor	42	299	14	208	44	38	631
	Män	127	321	7	137	38	44	666
50–54 år	Totalt	203	530	13	300	40	76	1 154
	Kvinnor	69	289	8	185	23	41	609
	Män	134	241	5	115	17	35	545
55–59 år	Totalt	194	397	2	327	35	65	1 004
	Kvinnor	67	213	1	207	18	31	528
	Män	127	184	1	120	17	34	476
60–64 år	Totalt	247	465	1	355	17	56	1 133
	Kvinnor	75	235	1	220	9	27	562
	Män	172	230	–	135	8	29	571
65 år–	Totalt	291	221	1	128	47	43	723
	Kvinnor	76	107	1	74	20	22	296
	Män	215	114	–	54	27	21	427
<b>Humaniora</b>	Totalt	701	1 604	134	1 220	363	371	4 301
	Kvinnor	260	838	79	686	168	211	2 194
	Män	441	766	55	534	195	160	2 107
–24 år	Totalt	–	–	–	1	–	9	10
	Kvinnor	–	–	–	1	–	5	6
	Män	–	–	–	–	–	4	4
25–29 år	Totalt	–	1	1	33	–	37	72
	Kvinnor	–	–	–	13	–	25	38
	Män	–	1	1	20	–	12	34
30–34 år	Totalt	–	45	25	103	22	52	242
	Kvinnor	–	20	16	61	9	37	139
	Män	–	25	9	42	13	15	103

## 6. (forts.)

Forskningsämnesområde Ålder	Kön	Anställningskategori						Samtlig personal
		PROF	LEKT	MeritAnst	ADJ	AFU <sup>1</sup> med doktorsexamen	AFU <sup>1</sup> utan doktorsexamen	
35–39 år	Totalt	7	146	41	160	76	74	488
	Kvinnor	5	77	23	100	25	41	265
	Män	2	69	18	60	51	33	223
40–44 år	Totalt	40	305	43	183	84	65	693
	Kvinnor	20	170	28	99	44	34	381
	Män	20	135	15	84	40	31	312
45–49 år	Totalt	75	328	21	204	81	45	738
	Kvinnor	22	179	10	117	42	23	386
	Män	53	149	11	87	39	22	352
50–54 år	Totalt	127	305	1	188	41	29	681
	Kvinnor	51	141	1	104	18	14	325
	Män	76	164	–	84	23	15	356
55–59 år	Totalt	149	232	1	167	23	26	591
	Kvinnor	55	127	1	89	15	14	295
	Män	94	105	–	78	8	12	296
60–64 år	Totalt	191	183	1	133	14	17	531
	Kvinnor	80	94	–	69	9	9	255
	Män	111	89	1	64	5	8	276
65 år–	Totalt	112	59	–	48	22	17	255
	Kvinnor	27	30	–	33	6	9	104
	Män	85	29	–	15	16	8	151
<b>Inget forskningsämnes- område</b>	Totalt	14	14	22	46	128	357	581
	Kvinnor	1	8	5	33	52	178	277
	Män	13	6	17	13	76	179	304
–24 år	Totalt	–	–	–	–	–	25	25
	Kvinnor	–	–	–	–	–	12	12
	Män	–	–	–	–	–	13	13
25–29 år	Totalt	–	–	1	4	–	60	65
	Kvinnor	–	–	–	4	–	38	42
	Män	–	–	1	–	–	22	23
30–34 år	Totalt	–	2	9	7	8	59	85
	Kvinnor	–	2	4	5	4	34	49
	Män	–	–	5	2	4	25	36
35–39 år	Totalt	–	1	8	4	18	44	75
	Kvinnor	–	1	1	3	6	23	34
	Män	–	–	7	1	12	21	41
40–44 år	Totalt	–	–	1	5	16	41	63
	Kvinnor	–	–	–	4	8	19	31
	Män	–	–	1	1	8	22	32
45–49 år	Totalt	3	–	2	3	18	29	55
	Kvinnor	1	–	–	3	7	11	22
	Män	2	–	2	–	11	18	33
50–54 år	Totalt	2	4	–	12	16	21	55
	Kvinnor	–	3	–	7	9	10	29
	Män	2	1	–	5	7	11	26
55–59 år	Totalt	–	3	1	5	8	27	44
	Kvinnor	–	1	–	3	4	11	19
	Män	–	2	1	2	4	16	25
60–64 år	Totalt	5	3	–	2	5	23	38
	Kvinnor	–	–	–	2	1	8	11
	Män	5	3	–	–	4	15	27
65 år–	Totalt	4	1	–	4	39	28	76
	Kvinnor	–	1	–	2	13	12	28
	Män	4	–	–	2	26	16	48

Förklaring till anställningskategorierna:

PROF=Professor, LEKT=Lektor, MeritAnst=Meriteringsanställning, ADJ=Adjunkt, AFU=Annan forskande och undervisande personal

1. I anställningskategorin annan forskande och undervisande personal ingår även den personal inom anställningskategorierna administrativ personal, bibliotekspersonal, teknisk personal och arvodister som i sin anställning har forskande och/eller undervisande arbetsuppgifter.



## 7. Antal forskande och undervisande personal, omräknade till helårspersoner, fördelade efter forskningsämnesområde, utbildningsnivå, kön och anställningskategori 2014

7. Number of teaching and research staff, full-time equivalent, by field of science and technology, level of education, sex and type of employment 2014

Forskningsämnesområde Utbildningsnivå	Kön	Anställningskategori					AFU <sup>1</sup> med doktorsexamen	AFU <sup>1</sup> utan doktorsexamen	Samtlig personal
		PROF	LEKT	MeritAnst	ADJ				
<b>Totalt</b>	Totalt	5 075	8 378	2 892	5 081		3 322	4 189	28 937
	Kvinnor	1 263	3 814	1 301	2 891		1 491	1 955	12 714
	Män	3 812	4 564	1 590	2 190		1 832	2 234	16 222
Utbildning på forskarnivå, doktorsexamen	Totalt	4 225	7 114	1 664	342		3 322	–	16 668
	Kvinnor	1 039	3 347	821	208		1 491	–	6 906
	Män	3 185	3 767	843	135		1 832	–	9 762
Utbildning på forskarnivå, licentiatexamen	Totalt	18	64	13	334		–	140	569
	Kvinnor	4	23	4	145		–	48	223
	Män	14	42	9	189		–	91	346
Utbildning på forskarnivå, övrig	Totalt	413	432	598	26		–	794	2 263
	Kvinnor	96	141	240	10		–	302	789
	Män	317	291	358	16		–	492	1 474
Övrig utbildning	Totalt	419	767	617	4 378		–	3 256	9 438
	Kvinnor	123	303	237	2 529		–	1 605	4 796
	Män	296	464	380	1 850		–	1 651	4 642
<b>Naturvetenskap</b>	Totalt	1 234	1 512	792	628		840	1 224	6 230
	Kvinnor	203	386	260	210		261	453	1 771
	Män	1 031	1 126	532	418		579	772	4 459
Utbildning på forskarnivå, doktorsexamen	Totalt	965	1 185	374	31		840	–	3 395
	Kvinnor	165	312	139	9		261	–	885
	Män	800	873	235	22		579	–	2 509
Utbildning på forskarnivå, licentiatexamen	Totalt	4	17	5	73		–	50	149
	Kvinnor	1	3	–	22		–	18	44
	Män	3	15	5	50		–	32	104
Utbildning på forskarnivå, övrig	Totalt	178	197	211	5		–	354	945
	Kvinnor	29	47	64	3		–	120	263
	Män	149	150	147	2		–	233	681
Övrig utbildning	Totalt	88	113	202	519		–	821	1 742
	Kvinnor	8	24	57	175		–	314	578
	Män	80	89	145	344		–	506	1 164
<b>Teknik</b>	Totalt	748	1 065	439	594		393	638	3 878
	Kvinnor	102	266	124	156		111	179	938
	Män	646	799	315	438		282	459	2 940
Utbildning på forskarnivå, doktorsexamen	Totalt	611	892	270	50		393	–	2 217
	Kvinnor	81	227	87	14		111	–	520
	Män	530	665	184	36		282	–	1 697
Utbildning på forskarnivå, licentiatexamen	Totalt	6	12	4	83		–	52	157
	Kvinnor	–	5	1	11		–	11	28
	Män	6	7	3	72		–	41	129
Utbildning på forskarnivå, övrig	Totalt	66	71	94	1		–	107	339
	Kvinnor	8	12	21	1		–	28	70
	Män	57	59	74	–		–	79	269
Övrig utbildning	Totalt	65	90	71	459		–	480	1 165
	Kvinnor	12	22	16	130		–	141	320
	Män	53	69	55	329		–	339	845
<b>Medicin och hälsovetenskap</b>	Totalt	1 327	1 291	1 080	1 134		1 166	1 137	7 134
	Kvinnor	392	861	614	921		675	701	4 163
	Män	934	430	467	213		491	435	2 971

## 7. (forts.)

Forskningsämnesområde Utbildningsnivå	Kön	Anställningskategori						Samtlig personal
		PROF	LEKT	MeritAnst	ADJ	AFU <sup>1</sup> med doktorsexamen	AFU <sup>1</sup> utan doktorsexamen	
Utbildning på forskarnivå, doktorsexamen	Totalt	1 197	1 209	660	126	1 166	–	4 358
	Kvinnor	351	816	401	101	675	–	2 344
	Män	846	394	259	25	491	–	2 015
Utbildning på forskarnivå, licentiatexamen	Totalt	3	4	2	47	–	11	65
	Kvinnor	1	2	2	37	–	8	50
	Män	2	2	–	9	–	3	15
Utbildning på forskarnivå, övrig	Totalt	61	31	184	8	–	235	519
	Kvinnor	19	12	98	3	–	101	233
	Män	42	20	86	5	–	134	286
Övrig utbildning	Totalt	66	47	234	954	–	891	2 192
	Kvinnor	21	32	112	780	–	593	1 537
	Män	45	15	122	174	–	298	654
<b>Lantbruksvetenskap</b>	Totalt	186	102	109	90	293	211	991
	Kvinnor	56	59	53	64	129	101	461
	Män	130	43	55	26	165	110	529
Utbildning på forskarnivå, doktorsexamen	Totalt	157	95	61	13	293	–	619
	Kvinnor	47	59	32	9	129	–	277
	Män	109	36	28	4	165	–	342
Utbildning på forskarnivå, licentiatexamen	Totalt	–	1	1	1	–	5	8
	Kvinnor	–	–	–	1	–	2	3
	Män	–	1	1	–	–	4	6
Utbildning på forskarnivå, övrig	Totalt	16	–	26	1	–	42	85
	Kvinnor	3	–	13	–	–	23	38
	Män	13	–	13	1	–	20	46
Övrig utbildning	Totalt	13	6	21	76	–	164	279
	Kvinnor	6	–	8	54	–	76	144
	Män	7	6	13	22	–	87	135
<b>Samhällsvetenskap</b>	Totalt	997	3 056	325	1 721	340	624	7 063
	Kvinnor	290	1 538	173	1 020	184	325	3 530
	Män	707	1 518	152	700	156	300	3 533
Utbildning på forskarnivå, doktorsexamen	Totalt	870	2 737	204	82	340	–	4 232
	Kvinnor	243	1 394	113	50	184	–	1 984
	Män	627	1 343	91	31	156	–	2 248
Utbildning på forskarnivå, licentiatexamen	Totalt	4	23	–	108	–	17	152
	Kvinnor	–	8	–	62	–	9	79
	Män	4	15	–	45	–	8	73
Utbildning på forskarnivå, övrig	Totalt	52	86	65	1	–	31	236
	Kvinnor	19	44	32	–	–	19	115
	Män	33	42	33	1	–	11	121
Övrig utbildning	Totalt	71	210	56	1 530	–	577	2 443
	Kvinnor	28	92	28	907	–	297	1 352
	Män	43	117	28	622	–	280	1 091
<b>Humaniora</b>	Totalt	578	1 338	126	876	265	241	3 425
	Kvinnor	220	696	73	492	121	136	1 738
	Män	358	642	53	384	144	105	1 687
Utbildning på forskarnivå, doktorsexamen	Totalt	420	987	87	38	265	–	1 798
	Kvinnor	152	535	48	23	121	–	879
	Män	268	452	39	15	144	–	919
Utbildning på forskarnivå, licentiatexamen	Totalt	2	7	1	23	–	3	35
	Kvinnor	2	4	1	11	–	–	18
	Män	–	2	–	12	–	3	18
Utbildning på forskarnivå, övrig	Totalt	41	45	13	9	–	21	129
	Kvinnor	19	25	10	3	–	10	66
	Män	22	20	3	6	–	11	63

**7. (forts.)**

Forskningsämnesområde Utbildningsnivå	Kön	Anställningskategori						Samtlig personal
		PROF	LEKT	MeritAnst	ADJ	AFU <sup>1</sup> med doktorsexamen	AFU <sup>1</sup> utan doktorsexamen	
Övrig utbildning	Totalt	115	300	25	806	–	217	1 463
	Kvinnor	48	132	14	455	–	126	775
	Män	67	167	11	351	–	91	688
<b>Inget forskningsämnesområde</b>	Totalt	6	13	20	38	25	114	216
	Kvinnor	1	8	4	28	10	61	112
	Män	5	5	16	10	15	53	104
Utbildning på forskarnivå, doktorsexamen	Totalt	5	10	8	2	25	–	49
	Kvinnor	–	6	–	1	10	–	17
	Män	5	4	8	1	15	–	32
Utbildning på forskarnivå, licentiatexamen	Totalt	–	–	–	–	–	2	3
	Kvinnor	–	–	–	–	–	1	1
	Män	–	–	–	–	–	1	1
Utbildning på forskarnivå, övrig	Totalt	–	1	4	1	–	4	10
	Kvinnor	–	1	2	–	–	2	5
	Män	–	–	2	1	–	3	6
Övrig utbildning	Totalt	1	2	9	35	–	107	154
	Kvinnor	1	1	2	27	–	58	90
	Män	–	1	7	7	–	49	65

Förklaring till anställningskategorierna:

PROF=Professor, LEKT=Lektor, MeritAnst=Meriteringsanställning, ADJ=Adjunkt, AFU=Annan forskande och undervisande personal

1. I anställningskategorin annan forskande och undervisande personal ingår även den personal inom anställningskategorierna administrativ personal, bibliotekspersonal, teknisk personal och arvodister som i sin anställning har forskande och/eller undervisande arbetsuppgifter.

## 8. Forskande och undervisande personal, omräknade till helårspersoner, fördelade efter forskningsämnesområde, anställningsform, kön och anställningskategori 2014

8. Number of teaching and research staff, full-time equivalent, by field of science and technology, terms of employment, sex and type of employment 2014

Forskningsämnesområde Anställningsform	Kön	Anställningskategori						Samtlig personal
		PROF	LEKT	MeritAnst	ADJ	AFU <sup>1</sup> med doktorsexamen	AFU <sup>1</sup> utan doktorsexamen	
<b>Totalt</b>	Totalt	5 075	8 378	2 892	5 081	3 322	4 189	28 937
	Kvinnor	1 263	3 814	1 301	2 891	1 491	1 955	12 714
	Män	3 812	4 564	1 590	2 190	1 832	2 234	16 222
Tillsvidareanställning	Totalt	4 689	7 437	46	3 999	2 180	1 714	20 065
	Kvinnor	1 157	3 352	24	2 226	948	815	8 522
	Män	3 532	4 085	22	1 773	1 232	899	11 543
Tidsbegränsad anställning	Totalt	386	941	2 846	1 081	1 142	2 475	8 871
	Kvinnor	105	461	1 277	665	543	1 140	4 192
	Män	281	480	1 568	416	599	1 335	4 679
<b>Naturvetenskap</b>	Totalt	1 234	1 512	792	628	840	1 224	6 230
	Kvinnor	203	386	260	210	261	453	1 771
	Män	1 031	1 126	532	418	579	772	4 459
Tillsvidareanställning	Totalt	1 178	1 395	12	521	526	467	4 100
	Kvinnor	196	350	4	168	154	175	1 048
	Män	982	1 045	8	353	372	292	3 052
Tidsbegränsad anställning	Totalt	56	117	780	107	314	757	2 130
	Kvinnor	7	36	256	41	107	277	724
	Män	49	81	524	66	207	480	1 407
<b>Teknik</b>	Totalt	748	1 065	439	594	393	638	3 878
	Kvinnor	102	266	124	156	111	179	938
	Män	646	799	315	438	282	459	2 940
Tillsvidareanställning	Totalt	650	998	10	508	227	235	2 626
	Kvinnor	88	250	4	122	55	52	570
	Män	562	748	6	385	172	183	2 056
Tidsbegränsad anställning	Totalt	98	68	429	86	166	404	1 251
	Kvinnor	13	16	120	34	57	128	368
	Män	85	52	309	53	109	276	884
<b>Medicin och hälsovetenskap</b>	Totalt	1 327	1 291	1 080	1 134	1 166	1 137	7 134
	Kvinnor	392	861	614	921	675	701	4 163
	Män	934	430	467	213	491	435	2 971
Tillsvidareanställning	Totalt	1 238	1 167	8	929	767	476	4 586
	Kvinnor	367	780	5	762	432	291	2 636
	Män	871	387	3	168	335	185	1 950
Tidsbegränsad anställning	Totalt	89	124	1 072	205	398	661	2 548
	Kvinnor	25	81	609	159	243	411	1 527
	Män	63	43	464	45	156	250	1 021
<b>Lantbruksvetenskap</b>	Totalt	186	102	109	90	293	211	991
	Kvinnor	56	59	53	64	129	101	461
	Män	130	43	55	26	165	110	529
Tillsvidareanställning	Totalt	179	100	1	71	255	151	757
	Kvinnor	53	59	1	50	107	69	339
	Män	127	40	–	20	148	83	418
Tidsbegränsad anställning	Totalt	6	2	108	19	38	60	233
	Kvinnor	3	–	52	13	22	32	123
	Män	3	2	55	6	17	28	111
<b>Samhällsvetenskap</b>	Totalt	997	3 056	325	1 721	340	624	7 063
	Kvinnor	290	1 538	173	1 020	184	325	3 530
	Män	707	1 518	152	700	156	300	3 533
Tillsvidareanställning	Totalt	925	2 694	11	1 338	209	254	5 430
	Kvinnor	267	1 359	7	765	115	151	2 664
	Män	657	1 335	4	572	93	104	2 765

**8. (forts.)**

Forskningsämnesområde Anställningsform	Kön	Anställningskategori						Samtlig personal
		PROF	LEKT	MeritAnst	ADJ	AFU <sup>1</sup> med doktorsexamen	AFU <sup>1</sup> utan doktorsexamen	
Tidsbegränsad anställning	Totalt	72	362	315	383	131	370	1 634
	Kvinnor	22	180	166	255	69	174	866
	Män	50	183	148	128	63	196	768
<b>Humaniora</b>	Totalt	578	1 338	126	876	265	241	3 425
	Kvinnor	220	696	73	492	121	136	1 738
	Män	358	642	53	384	144	105	1 687
Tillsvidareanställning	Totalt	516	1 071	4	610	185	104	2 490
	Kvinnor	186	547	3	342	83	64	1 224
	Män	330	524	1	269	102	41	1 267
Tidsbegränsad anställning	Totalt	63	267	122	266	81	136	934
	Kvinnor	34	149	70	150	39	72	514
	Män	29	118	52	116	42	64	420
<b>Inget forskningsämnesområde</b>	Totalt	6	13	20	38	25	114	216
	Kvinnor	1	8	4	28	10	61	112
	Män	5	5	16	10	15	53	104
Tillsvidareanställning	Totalt	5	12	–	22	11	27	77
	Kvinnor	1	7	–	16	3	15	41
	Män	4	5	–	6	8	11	35
Tidsbegränsad anställning	Totalt	2	1	20	16	14	87	140
	Kvinnor	–	1	4	13	7	46	71
	Män	2	–	16	3	6	42	69

Förklaring till anställningskategorierna:

PROF=Professor, LEKT=Lektor, MeritAnst=Meriteringsanställning, ADJ=Adjunkt, AFU=Annan forskande och undervisande personal

1. I anställningskategorin annan forskande och undervisande personal ingår även den personal inom anställningskategorierna administrativ personal, bibliotekspersonal, teknisk personal och arvodister som i sin anställning har forskande och/eller undervisande arbetsuppgifter.

**9. Sveriges universitet och högskolor hösten 2014**

## 9. Swedish universities and higher education institutions 2014

---

<b>Universitet</b>	<b>Konstnärliga högskolor</b>
Uppsala universitet	Beckmans Designhögskola*
Lunds universitet	Konstfack
Göteborgs universitet	Kungl. Konsthögskolan
Stockholms universitet	Kungl. Musikhögskolan i Stockholm
Umeå universitet	Stockholms konstnärliga högskola
Linköpings universitet	
Karolinska institutet	<b>Övriga enskilda utbildningsanordnare</b>
Kungl. Tekniska högskolan	Ersta Sköndal högskola
Chalmers tekniska högskola*	Gammelkroppa skogsskola
Luleå tekniska universitet	Johannelunds teologiska högskola
Handelshögskolan i Stockholm*	Newmaninstitutet
Sveriges lantbruksuniversitet	Röda Korsets Högskola
Karlstads universitet	Sophiahemmet Högskola
Linnéuniversitetet	Stockholms Musikpedagogiska Institut
Örebro universitet	Teologiska Högskolan, Stockholm
Mittuniversitetet	Örebro Teologiska Högskola
<b>Högskolor</b>	<b>Enskilda psykoterapianordnare</b>
Blekinge tekniska högskola	Ericastiftelsen
Försvarshögskolan	Högskolan Evidens
Gymnastik- och idrottshögskolan	Stockholms akademi för psykoterapiutbildning
Högskolan i Borås	Svenska institutet för kognitiv psykoterapi
Högskolan Dalarna	
Högskolan i Gävle	
Högskolan i Halmstad	
Högskolan i Jönköping*	
Högskolan Kristianstad	
Högskolan i Skövde	
Högskolan Väst	
Malmö högskola	
Mälardalens högskola	
Södertörns högskola	

---

\* Enskilda utbildningsanordnare.

**10. Förteckning över anställningsbenämningar 2014**

## 10. List of type of staff posts 2014

Kod	Anställningsbenämning	Anställningskategori	Personalkategori
15195	Dekanus	Professorer	UF
18777	Eu-gästprofessor	Professorer	UF
29951	Gästlärare/professor	Professorer	UF
29955	Gästprofessor	Professorer	UF
29956	Gästprofessor, marie curie	Professorer	UF
29957	Gästprofessor/överläkare	Professorer	UF
29958	Gästprofessor/övertandläkare	Professorer	UF
35223	Jubileumsprofessor	Professorer	UF
39691	Konstnärlig professor	Professorer	UF
58400	Nordisk professor	Professorer	UF
63850	Prof/distriktsläkare	Professorer	UF
63872	Prof/sjukhusfysiker	Professorer	UF
63876	Prof/överläk bitr	Professorer	UF
63881	Prof/övertandl bitr	Professorer	UF
63820	Professor	Professorer	UF
63825	Professor adjungerad	Professorer	UF
63829	Professor befordrad forskare	Professorer	UF
63832	Professor biträdande, befordrad lektor	Professorer	UF
63884	Professor emerita	Professorer	UF
63890	Professor emeritus	Professorer	UF
63891	Professor emeritus, biträdande	Professorer	UF
63835	Professor emeritus/emerita	Professorer	UF
63840	Professor I	Professorer	UF
63841	Professor II	Professorer	UF
63842	Professor III	Professorer	UF
63892	Professor med klinisk tjänstgöring	Professorer	UF
63834	Professor of the practice	Professorer	UF
63887	Professor, befordrad	Professorer	UF
63831	Professor, befordrad lektor	Professorer	UF
63885	Professor, befordrad universitetslektor	Professorer	UF
63888	Professor, befordrad/överläkare	Professorer	UF
63862	Professor, förste sjukhuskemist	Professorer	UF
63865	Professor, gäst	Professorer	UF
63866	Professor, kallad	Professorer	UF
63893	Professor, senior	Professorer	UF
63821	Professor/1:e sjukhusgenetiker	Professorer	UF
63826	Professor/arbetsterapeut	Professorer	UF
63823	Professor/barnmorska	Professorer	UF
63827	Professor/biomedicinsk analytiker	Professorer	UF
63845	Professor/chefsepidemiolog	Professorer	UF
63856	Professor/dekan	Professorer	UF
63828	Professor/epidemiolog	Professorer	UF
63851	Professor/förenad anställning annan	Professorer	UF
63855	Professor/förenad anställning specialisttandläkare	Professorer	UF
63867	Professor/logoped	Professorer	UF
63868	Professor/logoped, bitr	Professorer	UF
63857	Professor/prefekt	Professorer	UF
63869	Professor/prorektor	Professorer	UF
63882	Professor/psykolog	Professorer	UF
63873	Professor/sjukgymnast	Professorer	UF
63870	Professor/sjukhuskemist	Professorer	UF
63889	Professor/sjuksköterska	Professorer	UF
63874	Professor/specialistläkare	Professorer	UF
63871	Professor/tandhygienist	Professorer	UF
63878	Professor/uroterapeut	Professorer	UF
63883	Professor/verksamhetschef	Professorer	UF
63875	Professor/överläkare	Professorer	UF
63886	Professor/överläkare,befordrad universitetslektor/överläkare	Professorer	UF
63880	Professor/övertandl	Professorer	UF
70623	Sektionschef/professor	Professorer	UF
70937	Seniorprofessor	Professorer	UF
16820	Docent	Lektorer	UF
16822	Docent, adjungerad	Lektorer	UF
29945	Gästlektor	Lektorer	UF
29947	Gästlektor, klinisk	Lektorer	UF
29949	Gästlektor, marie curie	Lektorer	UF
29954	Gästprofessor, biträdande	Lektorer	UF
32800	Högskolelektor	Lektorer	UF
32802	Högskolelektor, adjungerad	Lektorer	UF
88681	Junior universitetslektor	Lektorer	UF
38445	Klinikchef/övertandläkare	Lektorer	UF
38630	Klinisk lärare	Lektorer	UF
46230	Lektor	Lektorer	UF

## 10. (forts.)

Kod	Anställningsbenämning	Anställningskategori	Personalkategori
46390	Lektor i konsthistoria	Lektorer	UF
46580	Lektor i musik	Lektorer	UF
46240	Lektor, adjungerad	Lektorer	UF
46248	Lektor, befordrad adjunkt	Lektorer	UF
47030	Lektor/klinisk anställning	Lektorer	UF
47054	Lektor/sjuksköterska	Lektorer	UF
47063	Lektor/överläkare	Lektorer	UF
47068	Lektor/övertandläkare	Lektorer	UF
63060	Prefekt	Lektorer	UF
63877	Prof bitr/överläkare	Lektorer	UF
63830	Professor bitr	Lektorer	UF
63879	Professor bitr/övertandl-	Lektorer	UF
63833	Professor, biträdande, adjungerad	Lektorer	UF
64314	Prorektor/docent	Lektorer	UF
70939	Senioruniversitetslektor	Lektorer	UF
75092	Specialistläkare	Lektorer	UF
88706	Univ lekt/bi övtandl	Lektorer	UF
88703	Univ lekt/bitr övläk	Lektorer	UF
88704	Univ lekt/distriktläkare	Lektorer	UF
88720	Univ lekt/specialistläkare	Lektorer	UF
88702	Univ lekt/överläkare	Lektorer	UF
88705	Univ lekt/övertandl	Lektorer	UF
88700	Universitetslektor	Lektorer	UF
88691	Universitetslektor emerita	Lektorer	UF
88701	Universitetslektor, adjungerad	Lektorer	UF
88708	Universitetslektor, befordrad adjunkt	Lektorer	UF
88712	Universitetslektor, befordrad universitetsadjunkt	Lektorer	UF
88726	Universitetslektor, bitr/övertandläkare	Lektorer	UF
88692	Universitetslektor, biträdande/förenad anställning annan	Lektorer	UF
88694	Universitetslektor, biträdande/förenad anställning specialläkare	Lektorer	UF
88693	Universitetslektor, biträdande/förenad anställning specialisttandläkare	Lektorer	UF
88736	Universitetslektor, biträdande/klinisk	Lektorer	UF
88737	Universitetslektor, biträdande/st-läkare	Lektorer	UF
88738	Universitetslektor, biträdande/st-tandläkare	Lektorer	UF
88717	Universitetslektor, emeritus	Lektorer	UF
88684	Universitetslektor, gäst	Lektorer	UF
88697	Universitetslektor, konstnärlig	Lektorer	UF
88696	Universitetslektor, senior	Lektorer	UF
88711	Universitetslektor/arbetsterapeut	Lektorer	UF
88680	Universitetslektor/audionom	Lektorer	UF
88685	Universitetslektor/barnmorska	Lektorer	UF
88718	Universitetslektor/biomedicinsk analytiker	Lektorer	UF
88739	Universitetslektor/dekan	Lektorer	UF
88602	Universitetslektor/distriktssköterska	Lektorer	UF
88682	Universitetslektor/docent	Lektorer	UF
88683	Universitetslektor/docent/dekan	Lektorer	UF
88719	Universitetslektor/förenad anställning specialistläkare	Lektorer	UF
88724	Universitetslektor/förenad anställning specialisttandläkare	Lektorer	UF
88716	Universitetslektor/förste kemist	Lektorer	UF
88714	Universitetslektor/förste sjukhuskemist	Lektorer	UF
88715	Universitetslektor/klinisk anställning	Lektorer	UF
88707	Universitetslektor/logoped	Lektorer	UF
88743	Universitetslektor/optiker	Lektorer	UF
88742	Universitetslektor/prefekt	Lektorer	UF
88728	Universitetslektor/projektassistent	Lektorer	UF
88734	Universitetslektor/prorektor	Lektorer	UF
88732	Universitetslektor/psykolog	Lektorer	UF
88710	Universitetslektor/sjukgymnast	Lektorer	UF
88709	Universitetslektor/sjuksköterska	Lektorer	UF
88725	Universitetslektor/tandhygienist	Lektorer	UF
88727	Universitetslektor/uroterapeut	Lektorer	UF
88698	Universitetslektor/verksamhetsutvecklare	Lektorer	UF
88690	Universitetslektor/vicerektor	Lektorer	UF
88699	Universitetslektor/överläkare/specialistläkare	Lektorer	UF
91900	Vetenskaplig ledare	Lektorer	UF
96080	Överläkare	Lektorer	UF
03671	Assistant professor tenure track	Meriteringsanställning	UF
18810	Eu-postdoc	Meriteringsanställning	UF
23010	Forskarassistent	Meriteringsanställning	UF
23013	Forskarassistent, marie curie	Meriteringsanställning	UF
23155	Forskare post-doktoral	Meriteringsanställning	UF
32804	Högskolelektor, biträdande	Meriteringsanställning	UF
46250	Lektor, biträdande	Meriteringsanställning	UF



## 10. (forts.)

Kod	Anställningsbenämning	Anställningskategori	Personalkategori
62390	Postdoktor	Meriteringsanställning	UF
62382	Postdoktor, internationell	Meriteringsanställning	UF
62389	Postdoktor, klinisk	Meriteringsanställning	UF
62391	Postdoktor, marie curie	Meriteringsanställning	UF
88713	Universitetslektor, biträdande	Meriteringsanställning	UF
00140	Adjunkt	Adjunkter	UF
00180	Adjunkt i pedagogik	Adjunkter	UF
00220	Adjunkt i ämnesteorin	Adjunkter	UF
00150	Adjunkt, adjungerad	Adjunkter	UF
00160	Adjunkt/bitr övertandläkare	Adjunkter	UF
00229	Adjunkt/övertandläkare	Adjunkter	UF
29930	Gästadjunkt	Adjunkter	UF
32780	Högskoleadjunkt	Adjunkter	UF
32785	Högskoleadjunkt, adjungerad	Adjunkter	UF
38550	Klinikkveterinär	Adjunkter	UF
38627	Klinisk adjunkt, adjungerad	Adjunkter	UF
44570	Laboratorieveterinär	Adjunkter	UF
47050	Lektor nordisk	Adjunkter	UF
46890	Lektor utländsk	Adjunkter	UF
51795	Lär i rörelse	Adjunkter	UF
51800	Lär röst-talvård	Adjunkter	UF
50470	Lärare	Adjunkter	UF
51580	Lärare i musik	Adjunkter	UF
52520	Lärare vid akademisk läroanstalt	Adjunkter	UF
63013	Praktikadjunkt	Adjunkter	UF
63061	Prefekt, bitr	Adjunkter	UF
64072	Projektassistent/universitetsadjunkt	Adjunkter	UF
64780	Psykolog	Adjunkter	UF
64789	Psykolog/ptp	Adjunkter	UF
64800	Psykoterapeut	Adjunkter	UF
69940	Rörelsepedagog	Adjunkter	UF
70924	Senioradjunkt	Adjunkter	UF
70938	Senioruniversitetsadjunkt	Adjunkter	UF
82280	Tekniklektor	Adjunkter	UF
88620	Universitetsadjunkt	Adjunkter	UF
88610	Universitetsadjunkt med klinisk anknytning	Adjunkter	UF
88621	Universitetsadjunkt, adjungerad	Adjunkter	UF
88604	Universitetsadjunkt, gäst	Adjunkter	UF
88624	Universitetsadjunkt, senior	Adjunkter	UF
88619	Universitetsadjunkt/assistent	Adjunkter	UF
88601	Universitetsadjunkt/bitr övertandläkare	Adjunkter	UF
88615	Universitetsadjunkt/klinikchef	Adjunkter	UF
88600	Universitetsadjunkt/övertandläkare	Adjunkter	UF
00060	Ackompanjatör	Annan forskande och undervisande personal	UF
00920	Amanuens	Annan forskande och undervisande personal	UF
00926	Amanuens grundutb	Annan forskande och undervisande personal	UF
02640	Arkeobotaniker	Annan forskande och undervisande personal	UF
03668	Assistent professor	Annan forskande och undervisande personal	UF
03703	Assistent klinisk	Annan forskande och undervisande personal	UF
03900	Assistenttandläkare	Annan forskande och undervisande personal	UF
04510	Avdelningsingenjör	Annan forskande och undervisande personal	UF
04660	Avdelningstandläkare	Annan forskande och undervisande personal	UF
08140	Biolog	Annan forskande och undervisande personal	UF
12018	Centrumchef	Annan forskande och undervisande personal	UF
14405	Chefstandtekniker	Annan forskande och undervisande personal	UF
16040	Distansutbildningspedagog	Annan forskande och undervisande personal	UF
16180	Distriktsförsöksled	Annan forskande och undervisande personal	UF
16840	Doktor	Annan forskande och undervisande personal	UF
17975	Dyslexipedagog	Annan forskande och undervisande personal	UF
18362	Ekotoxikolog förste	Annan forskande och undervisande personal	UF
18775	Eu-forskare	Annan forskande och undervisande personal	UF
19395	Experimentell psykolog	Annan forskande och undervisande personal	UF
19700	Fackredaktör	Annan forskande och undervisande personal	UF
21870	Flyglärare	Annan forskande och undervisande personal	UF
22785	Folkhälsovetare	Annan forskande och undervisande personal	UF
23040	Forskar-at	Annan forskande och undervisande personal	UF
23150	Forskare	Annan forskande och undervisande personal	UF
23170	Forskare bitr	Annan forskande och undervisande personal	UF
23160	Forskare förste	Annan forskande och undervisande personal	UF
23158	Forskare, forskar- och lärarkarriär	Annan forskande och undervisande personal	UF
23154	Forskare, klinisk	Annan forskande och undervisande personal	UF
23153	Forskare/dermatolog	Annan forskande och undervisande personal	UF
23250	Forskningsamanuens	Annan forskande och undervisande personal	UF
23262	Forskningsass förste	Annan forskande och undervisande personal	UF
23260	Forskningsassistent	Annan forskande och undervisande personal	UF

## 10. (forts.)

Kod	Anställningsbenämning	Anställningskategori	Personalkategori
23264	Forskningsassistent förste mc	Annan forskande och undervisande personal	UF
23263	Forskningsassistent mc (marie curie)	Annan forskande och undervisande personal	UF
23340	Forskningschef	Annan forskande och undervisande personal	UF
23404	Forskningsingenjör 1:e - kategori AUFPP	Annan forskande och undervisande personal	UF
23401	Forskningsingenjör förste mc	Annan forskande och undervisande personal	UF
23402	Forskningsingenjör, senior	Annan forskande och undervisande personal	UF
23410	Forskningsingenjör, undervisning	Annan forskande och undervisande personal	UF
23480	Forskningsledare	Annan forskande och undervisande personal	UF
23481	Forskningsledare bi	Annan forskande och undervisande personal	UF
23520	Forskningsläkare	Annan forskande och undervisande personal	UF
23605	Forskningsspecialist, senior	Annan forskande och undervisande personal	UF
24195	Fou-praktikant	Annan forskande och undervisande personal	UF
24970	Fältentomolog	Annan forskande och undervisande personal	UF
25110	Fältgenetiker	Annan forskande och undervisande personal	UF
25130	Fältthernolog	Annan forskande och undervisande personal	UF
25200	Fältmykolog	Annan forskande och undervisande personal	UF
28250	Försöksledare	Annan forskande och undervisande personal	UF
28265	Försöksledare, flk (lärar-forskarkarriär)	Annan forskande och undervisande personal	UF
29027	Gis-modellerare	Annan forskande och undervisande personal	UF
29940	Gästforskare	Annan forskande och undervisande personal	UF
29950	Gästlärare	Annan forskande och undervisande personal	UF
29952	Gästlärare/adjunkt	Annan forskande och undervisande personal	UF
29953	Gästlärare/lektor	Annan forskande och undervisande personal	UF
30712	Herbarieföreståndare - Kategori AUFPP	Annan forskande och undervisande personal	UF
33205	Industridesigner	Annan forskande och undervisande personal	UF
34394	Instruktionssjuksköterska	Annan forskande och undervisande personal	UF
34396	Instruktionstandtekn	Annan forskande och undervisande personal	UF
34450	Instrumentansvarig	Annan forskande och undervisande personal	UF
34795	Interaktionsdesigner	Annan forskande och undervisande personal	UF
38440	Klinikchef	Annan forskande och undervisande personal	UF
38628	Klinisk assistent	Annan forskande och undervisande personal	UF
38629	Klinisk handledare	Annan forskande och undervisande personal	UF
39867	Konstnärlig ledare	Annan forskande och undervisande personal	UF
40910	Koordinator/forskare	Annan forskande och undervisande personal	UF
44110	Laborator	Annan forskande och undervisande personal	UF
44320	Laboratorieforskare	Annan forskande och undervisande personal	UF
44041	Laboratoriesamordnare	Annan forskande och undervisande personal	UF
48670	Läkare	Annan forskande och undervisande personal	UF
48675	Läkare, legitimerad	Annan forskande och undervisande personal	UF
48776	Läkemedelskemist	Annan forskande och undervisande personal	UF
51860	Lärare scenframställning	Annan forskande och undervisande personal	UF
50475	Lärare, adjungerad	Annan forskande och undervisande personal	UF
53185	Marie curie-forskare	Annan forskande och undervisande personal	UF
53270	Marinbiolog	Annan forskande och undervisande personal	UF
54722	Medicinsk biolog	Annan forskande och undervisande personal	UF
56441	Museiintendent 1:e - kategori AUFPP	Annan forskande och undervisande personal	UF
56470	Museilärare	Annan forskande och undervisande personal	UF
56500	Museipedagog	Annan forskande och undervisande personal	UF
58980	Officer	Annan forskande och undervisande personal	UF
60323	Pbs-samordnare	Annan forskande och undervisande personal	UF
60369	Pedagogisk utvecklare – kategori AUFPP	Annan forskande och undervisande personal	UF
63924	Programansvarig	Annan forskande och undervisande personal	UF
64075	Projektassistent, forskning	Annan forskande och undervisande personal	UF
64185	Projektforskare	Annan forskande och undervisande personal	UF
64236	Projektledare, forskning	Annan forskande och undervisande personal	UF
64640	Provtvecklare	Annan forskande och undervisande personal	UF
64730	Psykiater	Annan forskande och undervisande personal	UF
64790	Psykolog, biträdande	Annan forskande och undervisande personal	UF
67080	Repetitör	Annan forskande och undervisande personal	UF
69098	Rådsforskare	Annan forskande och undervisande personal	UF
70933	Seniorforskare	Annan forskande och undervisande personal	UF
70934	Seniorforskare, klinisk	Annan forskande och undervisande personal	UF
70940	Seniorforskningsassistent	Annan forskande och undervisande personal	UF
70928	Seniorlärare	Annan forskande och undervisande personal	UF
75100	Speciallärare	Annan forskande och undervisande personal	UF
75122	Specialpedagog	Annan forskande och undervisande personal	UF
75331	Språkhandledare – Kategori AUFPP	Annan forskande och undervisande personal	UF
77320	Statsagronom	Annan forskande och undervisande personal	UF
78250	Statsveterinär	Annan forskande och undervisande personal	UF
80620	Sångpedagog	Annan forskande och undervisande personal	UF
81312	Tandsköterska, förste	Annan forskande och undervisande personal	UF
82165	Teckenspråklärare	Annan forskande och undervisande personal	UF
82315	Teknikentreprenör	Annan forskande och undervisande personal	UF
82281	Tekniklektor, biträdande	Annan forskande och undervisande personal	UF
82630	Teknolog	Annan forskande och undervisande personal	UF

## 10. (forts.)

Kod	Anställningsbenämning	Anställningskategori	Personalkategori
83630	Teorilärare	Annan forskande och undervisande personal	UF
84070	Timlärare	Annan forskande och undervisande personal	UF
88400	Undersökningsledare	Annan forskande och undervisande personal	UF
88450	Undervisningsassistent	Annan forskande och undervisande personal	UF
88721	Universitetslektor/förenad anställning annan	Annan forskande och undervisande personal	UF
88733	Universitetspedagogisk ledare	Annan forskande och undervisande personal	UF
89215	Utgrävningsledare	Annan forskande och undervisande personal	UF
91665	Verkstads lärare	Annan forskande och undervisande personal	UF
97320	Övningsassistent	Annan forskande och undervisande personal	UF
03720	Assistent akad läroanst	Doktorander	-
03708	Assistent m doktorandtj	Doktorander	-
03715	Assistent m utbildn bidrag	Doktorander	-
03717	Assistent med utbildningsbidrag, marie curie	Doktorander	-
16848	Doktorand	Doktorander	-
16851	Doktorand/projektassistent	Doktorander	-
16847	Doktorand/universitetsadjunkt	Doktorander	-
16852	Doktorand-las	Doktorander	-
18771	Eu-doktorand	Doktorander	-
22600	Fofu-ingenjör	Doktorander	-
23205	Forskarstuderande	Doktorander	-
23261	Forskningsassistent (Doktorand)	Doktorander	-
33206	Industridoktorand	Doktorander	-
53187	Marie curie-doktorand	Doktorander	-
81045	t 4 koordinatör	Administrativ personal	TA
85575	3d-grafiker	Administrativ personal	TA
00065	Ackrediteringsansvarig	Administrativ personal	TA
00070	Ad-assistent	Administrativ personal	TA
00090	Adb-administratör	Administrativ personal	TA
00095	Adb-chef	Administrativ personal	TA
00240	Administrationsansvarig	Administrativ personal	TA
00245	Administrationskoordinator	Administrativ personal	TA
00250	Administrativ assistent	Administrativ personal	TA
00255	Administrativ chef	Administrativ personal	TA
00256	Administrativ chef, biträdande	Administrativ personal	TA
00260	Administrativ dir	Administrativ personal	TA
00262	Administrativ direktör, bitr	Administrativ personal	TA
00265	Administrativ handläggare	Administrativ personal	TA
00267	Administrativ koordinator	Administrativ personal	TA
00271	Administrativ koordinator HR	Administrativ personal	TA
00266	Administrativ laboratoriekoordinator	Administrativ personal	TA
00268	Administrativ ledare	Administrativ personal	TA
00270	Administrativ samordnare	Administrativ personal	TA
70950	Administrativ samordnare för kompetensutveckling	Administrativ personal	TA
00272	Administrativ sekreterare	Administrativ personal	TA
00275	Administrativt ansvarig	Administrativ personal	TA
00280	Administratör	Administrativ personal	TA
00290	Administratör projektstöd	Administrativ personal	TA
00299	Administratör ruc	Administrativ personal	TA
00297	Administratör utbildning	Administrativ personal	TA
00287	Administratör, fakultet	Administrativ personal	TA
00295	Administratör, kansli	Administrativ personal	TA
00296	Administratör, senior	Administrativ personal	TA
00284	Administratör/ekonom	Administrativ personal	TA
00281	Administratör/sekreterare	Administrativ personal	TA
00286	Administratör/service	Administrativ personal	TA
00381	Affärsbiträde	Administrativ personal	TA
00388	Affärscoach	Administrativ personal	TA
00392	Affärsjurist	Administrativ personal	TA
00393	Affärsjurist, bitr	Administrativ personal	TA
00395	Affärsrådesansvarig	Administrativ personal	TA
00400	Affärsrådeschef	Administrativ personal	TA
00404	Affärsrådgivare	Administrativ personal	TA
00403	Affärsutvecklare	Administrativ personal	TA
00406	Affärsutvecklare, biträdande	Administrativ personal	TA
00439	Affärsutvecklingsstrateg	Administrativ personal	TA
00440	Agressospecialist	Administrativ personal	TA
00520	Akademiadministratör	Administrativ personal	TA
00524	Akademichef	Administrativ personal	TA
00526	Akademichefssekreterare	Administrativ personal	TA
00529	Akademicontroller	Administrativ personal	TA
00525	Akademidirektör	Administrativ personal	TA
00550	Akademiintendent	Administrativ personal	TA
00551	Akademiintendent, bitr	Administrativ personal	TA
00580	Akademiombudsman	Administrativ personal	TA
00579	Akademiombudsman, biträdande	Administrativ personal	TA

**10. (forts.)**

Kod	Anställningsbenämning	Anställningskategori	Personalkategori
00590	Akademiräntmästare	Administrativ personal	TA
00591	Akademiräntmästare bitr	Administrativ personal	TA
00620	Akademisekreterare	Administrativ personal	TA
00621	Akademisekreterare, biträdande	Administrativ personal	TA
00628	Akademisk ledare	Administrativ personal	TA
00630	Akademisk sekreterare	Administrativ personal	TA
00622	Akademistödschef	Administrativ personal	TA
00623	Akademistödschef, biträdande	Administrativ personal	TA
00737	Aktivitetssamordnare	Administrativ personal	TA
00760	Aktuarie, förste	Administrativ personal	TA
00778	Alumnadministratör	Administrativ personal	TA
00780	Alumnikoordinator	Administrativ personal	TA
00785	Alumninformatör	Administrativ personal	TA
00790	Alumnisamordnare	Administrativ personal	TA
00791	Alumnsamordnare	Administrativ personal	TA
00921	Amanuens förste	Administrativ personal	TA
01300	Analytiker	Administrativ personal	TA
01304	Analytiker statistiker	Administrativ personal	TA
01456	Anskaffningschef	Administrativ personal	TA
01457	Anslagsansvarig	Administrativ personal	TA
01566	Ansvarig eu-kontoret	Administrativ personal	TA
01568	Ansvarig housing office	Administrativ personal	TA
01570	Ansvarig internationella frågor	Administrativ personal	TA
01590	Antagningsadministratör	Administrativ personal	TA
01600	Antagningsansvarig	Administrativ personal	TA
01602	Antagningsassistent	Administrativ personal	TA
01604	Antagningschef	Administrativ personal	TA
01607	Antagningshandläggare	Administrativ personal	TA
01608	Antagningskoordinator	Administrativ personal	TA
01609	Antagningsassistent	Administrativ personal	TA
01610	Antagningssekr	Administrativ personal	TA
01779	Användbarhetsspecialist	Administrativ personal	TA
01880	Applikationsansvarig	Administrativ personal	TA
01895	Applikationsutvecklare	Administrativ personal	TA
02470	Arbetslivsinformatör	Administrativ personal	TA
02475	Arbetslivscoach	Administrativ personal	TA
02480	Arbetslivssamordnare	Administrativ personal	TA
02499	Arbetsmarknadskoordinator	Administrativ personal	TA
02500	Arbetsmiljö- och miljösamordnare	Administrativ personal	TA
02503	Arbetsmiljöadministratör	Administrativ personal	TA
02510	Arbetsmiljöhandläggare	Administrativ personal	TA
02511	Arbetsmiljöingenjör	Administrativ personal	TA
02516	Arbetsmiljökonsult	Administrativ personal	TA
02518	Arbetsmiljösamordnare	Administrativ personal	TA
02519	Arbetsmiljöstrateg	Administrativ personal	TA
02530	Arbetsrättsjurist	Administrativ personal	TA
02630	Arealkontrollant	Administrativ personal	TA
02795	Arkivadministratör	Administrativ personal	TA
02730	Arkivarbetare	Administrativ personal	TA
02770	Arkivarie	Administrativ personal	TA
02790	Arkivarie förste	Administrativ personal	TA
02780	Arkivarie, bitr	Administrativ personal	TA
02792	Arkivarie/utredare	Administrativ personal	TA
02850	Arkivassistent	Administrativ personal	TA
02830	Arkivassistent	Administrativ personal	TA
02890	Arkivbiträde	Administrativ personal	TA
02950	Arkivchef	Administrativ personal	TA
03010	Arkivhandläggare	Administrativ personal	TA
03020	Arkivintendent	Administrativ personal	TA
03530	Art-director	Administrativ personal	TA
03570	Aspirant	Administrativ personal	TA
03630	Assessor	Administrativ personal	TA
03660	Assessor i länsrätt	Administrativ personal	TA
03680	Assistent	Administrativ personal	TA
03684	Assistent antagning	Administrativ personal	TA
03685	Assistent antagning och ladok	Administrativ personal	TA
03692	Assistent, ekonomi	Administrativ personal	TA
03740	Assistent, förste	Administrativ personal	TA
03792	Assistent, personlig	Administrativ personal	TA
03682	Assistent/kansliskrivare	Administrativ personal	TA
04085	Ateljéföreståndare	Administrativ personal	TA
04150	Au-chef	Administrativ personal	TA
04295	Avdelningsadministratör	Administrativ personal	TA
04298	Avdelningsansvarig	Administrativ personal	TA
04300	Avdelningsassistent	Administrativ personal	TA

## 10. (forts.)

Kod	Anställningsbenämning	Anställningskategori	Personalkategori
04340	Avdelningschef	Administrativ personal	TA
04345	Avdelningschef, bitr	Administrativ personal	TA
04347	Avdelningschef, bitr/projektansvarig	Administrativ personal	TA
04350	Avdelningschef, ställföreträdande	Administrativ personal	TA
04352	Avdelningschef, tf	Administrativ personal	TA
04348	Avdelningschef/ekonomidirektör	Administrativ personal	TA
04349	Avdelningschef/fastighetschef	Administrativ personal	TA
04351	Avdelningschef/informationschef	Administrativ personal	TA
04353	Avdelningschef/it-chef	Administrativ personal	TA
04354	Avdelningschef/personaldirektör	Administrativ personal	TA
04356	Avdelningschef/universitetsdirektör, bitr	Administrativ personal	TA
04380	Avdelningsdirektör	Administrativ personal	TA
04387	Avdelningsekonom	Administrativ personal	TA
04420	Avdelningsförest	Administrativ personal	TA
04545	Avdelningsledare	Administrativ personal	TA
04580	Avdelningssekr	Administrativ personal	TA
04712	Avspännings-och rörelseterapeut	Administrativ personal	TA
04805	Avtalsadministratör	Administrativ personal	TA
04807	Avtalsansvarig	Administrativ personal	TA
04818	Avtalshandläggare	Administrativ personal	TA
04820	Avtalsjurist	Administrativ personal	TA
04840	Avtalssamordnare	Administrativ personal	TA
04850	Avtalssamordnare	Administrativ personal	TA
06565	Bedömningshandläggare	Administrativ personal	TA
07134	Beslutsstödsutvecklare	Administrativ personal	TA
07136	Beställningsfaktor	Administrativ personal	TA
07170	Besökskoordinator	Administrativ personal	TA
07180	Betendevetare	Administrativ personal	TA
07450	Bibliotekarei/platschef	Administrativ personal	TA
07740	Biblioteksvakt	Administrativ personal	TA
07730	Bildassistent	Administrativ personal	TA
07869	Bildredaktör	Administrativ personal	TA
07870	Bildredaktör/illustratör	Administrativ personal	TA
08420	Biträde	Administrativ personal	TA
08852	Bostadsadministratör	Administrativ personal	TA
08875	Bostadshandläggare	Administrativ personal	TA
08878	Bostadshandläggare, internationell	Administrativ personal	TA
08896	Bostadssamordnare	Administrativ personal	TA
09005	Branschkoordinator	Administrativ personal	TA
09590	Budgetchef	Administrativ personal	TA
09600	Budgethandläggare	Administrativ personal	TA
09625	Budgetsamordnare	Administrativ personal	TA
09630	Budgetsekreterare	Administrativ personal	TA
09810	Butiksansvarig	Administrativ personal	TA
09820	Butiksbiträde	Administrativ personal	TA
10101	Byggnadscontroller	Administrativ personal	TA
10540	Byggprojektchef	Administrativ personal	TA
10548	Byggprojektledare	Administrativ personal	TA
10550	Byggprojektsamordnare	Administrativ personal	TA
10700	Byråassistent	Administrativ personal	TA
10800	Byråchef	Administrativ personal	TA
10808	Byråchef, biträdande	Administrativ personal	TA
10870	Byrådirektör	Administrativ personal	TA
10940	Byråingenjör	Administrativ personal	TA
10960	Byråingenjör förste	Administrativ personal	TA
11310	Byråsekreterare	Administrativ personal	TA
11330	Byråsekreterare fö	Administrativ personal	TA
11331	Byråsekreterare, förste/arkivarie	Administrativ personal	TA
12012	Campuschef	Administrativ personal	TA
12017	Centrumadministratör	Administrativ personal	TA
12019	Centrumföreståndare	Administrativ personal	TA
12020	Centrumledare	Administrativ personal	TA
12023	Ceremonimästare	Administrativ personal	TA
12025	Cermoniansvarig	Administrativ personal	TA
12150	Chef	Administrativ personal	TA
12155	Chef f administrativa avdelningen	Administrativ personal	TA
12241	Chef f artdatabanken	Administrativ personal	TA
12190	Chef f avd för uppdrag och projektverksamhet	Administrativ personal	TA
12185	Chef f avdelningen externa relationer och kommunikation	Administrativ personal	TA
12180	Chef f avdelningen för campusfrågor	Administrativ personal	TA
12247	Chef f bibliotek och it	Administrativ personal	TA
12361	Chef f eu-service	Administrativ personal	TA
12275	Chef f forskningssekretariatet	Administrativ personal	TA
12267	Chef f grants office	Administrativ personal	TA
12950	Chef f hr-funktionen	Administrativ personal	TA

## 10. (forts.)

Kod	Anställningsbenämning	Anställningskategori	Personalkategori
13004	Chef f högskoleledningens kansli	Administrativ personal	TA
13010	Chef f informationsavdelning	Administrativ personal	TA
12266	Chef f infrastrukturavdelningen	Administrativ personal	TA
13070	Chef f intern service	Administrativ personal	TA
12282	Chef f international office	Administrativ personal	TA
13890	Chef f internationel avd	Administrativ personal	TA
13110	Chef f kic	Administrativ personal	TA
12283	Chef f learning lab	Administrativ personal	TA
12281	Chef f ledningskansliet	Administrativ personal	TA
13160	Chef f lokalfunktionen	Administrativ personal	TA
13895	Chef f marknadskommunikation och försäljning	Administrativ personal	TA
12284	Chef f näringslivsservice	Administrativ personal	TA
12290	Chef f personalenheten	Administrativ personal	TA
13920	Chef f personalutv	Administrativ personal	TA
12265	Chef f plan- och lokalavdelningen	Administrativ personal	TA
13724	Chef f processkontor	Administrativ personal	TA
13465	Chef f reception/växel	Administrativ personal	TA
14417	Chef f stud.service	Administrativ personal	TA
13468	Chef f studenthälsan	Administrativ personal	TA
13469	Chef f studerandeavdelningen	Administrativ personal	TA
13470	Chef f studerandeenheten	Administrativ personal	TA
13467	Chef f studieadministrativa avdelningen	Administrativ personal	TA
13945	Chef f universitetsservice	Administrativ personal	TA
13720	Chef f utbildningsservice	Administrativ personal	TA
12186	Chef för avdelningen för innovation och utveckling	Administrativ personal	TA
12192	Chef för avdelningen för utbildnings- och forskningsstöd	Administrativ personal	TA
12196	Chef för avdelningen för utbildnings- och studentstöd	Administrativ personal	TA
12197	Chef för avdelningen för utbildnings- och studentstöd, biträdande	Administrativ personal	TA
12195	Chef för avdelningen utbildning och information	Administrativ personal	TA
12249	Chef för ekonomivdelningen	Administrativ personal	TA
12360	Chef för etour	Administrativ personal	TA
12268	Chef för Facility Service	Administrativ personal	TA
12380	Chef för fastghets-och it-enheten	Administrativ personal	TA
12680	Chef för fundraising	Administrativ personal	TA
12274	Chef för kommunikation och externa relationer	Administrativ personal	TA
13385	Chef för närservice	Administrativ personal	TA
13930	Chef för sekretariatet	Administrativ personal	TA
13721	Chef för utbildning och forskning	Administrativ personal	TA
13000	Chef huvudavd	Administrativ personal	TA
12286	Chef internrevision	Administrativ personal	TA
13115	Chef kollegiesekretariatet	Administrativ personal	TA
12152	Chef, biträdande	Administrativ personal	TA
13953	Chef, kampanj	Administrativ personal	TA
13952	Chef, kommunikation	Administrativ personal	TA
14360	Chefredaktör	Administrativ personal	TA
13964	Chefsadministratör	Administrativ personal	TA
13965	Chefsaffärsjurist	Administrativ personal	TA
14015	Chefsarkivarie	Administrativ personal	TA
14017	Chefsassistent	Administrativ personal	TA
14030	Chefscontroller	Administrativ personal	TA
14040	Chefsekonom	Administrativ personal	TA
14120	Chefsinstruktör	Administrativ personal	TA
14125	Chefsintendent	Administrativ personal	TA
14130	Chefsjurist	Administrativ personal	TA
14131	Chefsjurist bitr	Administrativ personal	TA
14357	Chefsregistrator	Administrativ personal	TA
14380	Chefssekreterare	Administrativ personal	TA
14411	Chefstelefonist	Administrativ personal	TA
14430	Chefsutredare	Administrativ personal	TA
14513	Chief financial officer	Administrativ personal	TA
14516	Chief process officer	Administrativ personal	TA
14519	Chief resource officer	Administrativ personal	TA
14600	Civilekonom	Administrativ personal	TA
14970	Controller	Administrativ personal	TA
14973	Controller med ansvar som redovisningschef	Administrativ personal	TA
14971	Controller, biträdande	Administrativ personal	TA
14972	Controllerassistent	Administrativ personal	TA
15020	Danspedagog	Administrativ personal	TA
15067	Dataadministratör	Administrativ personal	TA
15074	Databasexpert	Administrativ personal	TA
15071	Databaskoordinator	Administrativ personal	TA
15109	Datakoordinator	Administrativ personal	TA
15068	Datanalytiker	Administrativ personal	TA
15117	Dataregistrerare	Administrativ personal	TA

**10. (forts.)**

Kod	Anställningsbenämning	Anställningskategori	Personalkategori
15210	Delgivningsman	Administrativ personal	TA
15928	Director	Administrativ personal	TA
15929	Director cantorum	Administrativ personal	TA
15965	Direktor	Administrativ personal	TA
15970	Direktör	Administrativ personal	TA
16036	Distanstentamenssamordnare	Administrativ personal	TA
16037	Distansutbildningskoordinator	Administrativ personal	TA
16044	Distansutbildningssamordnare	Administrativ personal	TA
16725	Djurhusintendent	Administrativ personal	TA
16736	Djursjukskötare	Administrativ personal	TA
16849	Doktorandombudsman	Administrativ personal	TA
16855	Doktorandrådgivare	Administrativ personal	TA
16869	Dokumentadministratör	Administrativ personal	TA
17070	Donationschef	Administrativ personal	TA
17093	Dramaturg	Administrativ personal	TA
18045	Effica-koordinator	Administrativ personal	TA
18095	Egendomschef	Administrativ personal	TA
18101	Egendomsförvaltare	Administrativ personal	TA
18032	E-handelsansvarig	Administrativ personal	TA
18037	E-handelssamordnare	Administrativ personal	TA
18158	Ekonom	Administrativ personal	TA
18156	Ekonom, assisterande	Administrativ personal	TA
18157	Ekonom, bitr	Administrativ personal	TA
18145	Ekonom, kvalificerad	Administrativ personal	TA
18155	Ekonom/administratör	Administrativ personal	TA
18161	Ekonom/administratör	Administrativ personal	TA
18352	Ekonom/studerandeadministratör	Administrativ personal	TA
18351	Ekonom/systemansvarig	Administrativ personal	TA
18353	Ekonom/utredare	Administrativ personal	TA
18319	Ekonomi - lönehandläggare	Administrativ personal	TA
18176	Ekonomi- och administrativ koordinator	Administrativ personal	TA
18171	Ekonomi- och biblioteksassistent	Administrativ personal	TA
18172	Ekonomi- och lokaladministratör	Administrativ personal	TA
18331	Ekonomi- och personalansvarig	Administrativ personal	TA
18270	Ekonomi/forskningsadministratör	Administrativ personal	TA
18162	Ekonomi-/löneadministratör	Administrativ personal	TA
18163	Ekonomi-administrativ chef	Administrativ personal	TA
18165	Ekonomiadministratör	Administrativ personal	TA
18167	Ekonomiansvarig	Administrativ personal	TA
18168	Ekonomiansvarig/kontorschef	Administrativ personal	TA
18170	Ekonomiassistent	Administrativ personal	TA
18220	Ekonomichef	Administrativ personal	TA
18221	Ekonomichef, biträdande	Administrativ personal	TA
18230	Ekonomicontroller	Administrativ personal	TA
18260	Ekonomidirektör	Administrativ personal	TA
18300	Ekonomiförestandare	Administrativ personal	TA
18310	Ekonomihandlägg amu	Administrativ personal	TA
18305	Ekonomihandläggare	Administrativ personal	TA
18317	Ekonomiintendent	Administrativ personal	TA
18318	Ekonomiintendent, bitr	Administrativ personal	TA
18320	Ekonomikonsulent	Administrativ personal	TA
18311	Ekonomikoordinator	Administrativ personal	TA
18322	Ekonomi-kursadministratör	Administrativ personal	TA
18321	Ekonomi-kursassistent	Administrativ personal	TA
18173	Ekonomi-och personalassistent	Administrativ personal	TA
18175	Ekonomi-och studieadministratör	Administrativ personal	TA
18323	Ekonomi-personaladministratör	Administrativ personal	TA
18325	Ekonomi-personalhandläggare	Administrativ personal	TA
18328	Ekonomiråd	Administrativ personal	TA
18332	Ekonomisamordnare	Administrativ personal	TA
18330	Ekonomisekreterare	Administrativ personal	TA
18346	Ekonomiskt råd	Administrativ personal	TA
18347	Ekonomispecialist	Administrativ personal	TA
18143	Ekonom-system	Administrativ personal	TA
18360	Ekotoxikolog	Administrativ personal	TA
18600	Elev	Administrativ personal	TA
18603	Elevassistent	Administrativ personal	TA
18648	English information officer	Administrativ personal	TA
18700	Enhetsadministratör	Administrativ personal	TA
18701	Enhetschef	Administrativ personal	TA
18702	Enhetschef bitr	Administrativ personal	TA
17699	Enhetschef/biträdande fastighetschef	Administrativ personal	TA
17701	Enhetschef/biträdande it-chef	Administrativ personal	TA
18731	Enhetschef/ceremoniansvarig	Administrativ personal	TA
18732	Enhetschef/chefsjurist	Administrativ personal	TA

## 10. (forts.)

Kod	Anställningsbenämning	Anställningskategori	Personalkategori
18737	Enhetschef/chefsveterinär	Administrativ personal	TA
18739	Enhetschef/ekonomiansvarig	Administrativ personal	TA
18740	Enhetschef/friskvårdsansvarig	Administrativ personal	TA
18743	Enhetschef/ledarskapsansvarig	Administrativ personal	TA
18744	Enhetschef/lokalplanerare	Administrativ personal	TA
18746	Enhetschef/läkare	Administrativ personal	TA
18747	Enhetschef/lönechef	Administrativ personal	TA
18748	Enhetschef/miljöansvarig	Administrativ personal	TA
18749	Enhetschef/personalansvarig	Administrativ personal	TA
18751	Enhetschef/planeringschef	Administrativ personal	TA
18752	Enhetschef/projektansvarig	Administrativ personal	TA
18754	Enhetschef/säkerhetschef	Administrativ personal	TA
18733	Enhetschef/universitetsjurist	Administrativ personal	TA
18755	Enhetschef/upphandlingschef	Administrativ personal	TA
18734	Enhetschef/vicerektor	Administrativ personal	TA
18735	Enhetshandläggare	Administrativ personal	TA
18736	Enhetsledare	Administrativ personal	TA
18709	Enhetsamordnare	Administrativ personal	TA
18710	Enhetssekreterare	Administrativ personal	TA
18770	Eu-handläggare	Administrativ personal	TA
18800	Eu-koordinator	Administrativ personal	TA
18819	Eu-rådgivare	Administrativ personal	TA
18820	Eu-samordnare	Administrativ personal	TA
18850	Evenemangsansvarig	Administrativ personal	TA
18852	Evenemangsassistent	Administrativ personal	TA
18851	Evenemangssamordnare	Administrativ personal	TA
18847	Eventkoordinator	Administrativ personal	TA
18849	Eventsamordnare	Administrativ personal	TA
18861	Examens- och utbildningshandläggare	Administrativ personal	TA
18853	Examensadministratör	Administrativ personal	TA
18855	Examensansvarig	Administrativ personal	TA
18859	Examensassistent	Administrativ personal	TA
18860	Examenshandläggare	Administrativ personal	TA
18862	Examensekreterare	Administrativ personal	TA
18870	Excerptist	Administrativ personal	TA
19400	Expert	Administrativ personal	TA
19408	Expert internationella relationer	Administrativ personal	TA
19455	Extern koordinator	Administrativ personal	TA
19590	Facility manager	Administrativ personal	TA
19600	Facklig förtroendeman	Administrativ personal	TA
19804	Fakultetsadministratör	Administrativ personal	TA
19807	Fakultetsassistent	Administrativ personal	TA
19819	Fakultetscontroller	Administrativ personal	TA
19811	Fakultetsdirektör	Administrativ personal	TA
19810	Fakultetsdirektöt, bitr	Administrativ personal	TA
19817	Fakultetsekonom	Administrativ personal	TA
19802	Fakultetsekonom/controller	Administrativ personal	TA
19808	Fakultetshandläggare	Administrativ personal	TA
19809	Fakultetskanslichef	Administrativ personal	TA
19821	Fakultetskoordinator	Administrativ personal	TA
19812	Fakultetsn.sekr	Administrativ personal	TA
19815	Fakultetssakkunnig	Administrativ personal	TA
19798	Fakultetssamordnare	Administrativ personal	TA
19814	Fakultetssekreterare	Administrativ personal	TA
19813	Fakultetssekreterare/bitr avdelningschef	Administrativ personal	TA
19959	Fastighets- och säkerhetshandläggare	Administrativ personal	TA
19951	Fastighetsadministratör	Administrativ personal	TA
19947	Fastighetsansvarig	Administrativ personal	TA
19967	Fastighetsekonom	Administrativ personal	TA
19995	Fastighetssamordnare	Administrativ personal	TA
20095	Feriearbetssamordnare	Administrativ personal	TA
20170	Filialföreståndare	Administrativ personal	TA
20300	Filmproducent	Administrativ personal	TA
20395	Finansansvarig	Administrativ personal	TA
20400	Finanschef	Administrativ personal	TA
20402	Finansieringsrådgivare	Administrativ personal	TA
22220	Flyttkoordinator	Administrativ personal	TA
22776	Folkhälsospecialist/läkare	Administrativ personal	TA
22780	Folkhälsospecialist/specialistläkare	Administrativ personal	TA
22777	Folkhälsospecialist/överläkare	Administrativ personal	TA
23152	Forskare (Postdoc) (TA)	Administrativ personal	TA
23209	Forskarutbildningsadministratör	Administrativ personal	TA
23212	Forskarutbildningshandläggare	Administrativ personal	TA
23210	Forskarutbildningskoordinator	Administrativ personal	TA
23214	Forskarutbildningsledare	Administrativ personal	TA



## 10. (forts.)

Kod	Anställningsbenämning	Anställningskategori	Personalkategori
23220	Forskarutbildningssamordnare	Administrativ personal	TA
23523	Forsknings- och innovationsrådgivare	Administrativ personal	TA
23521	Forsknings- och internationell sekreterare	Administrativ personal	TA
23522	Forsknings- och it-assistent	Administrativ personal	TA
23526	Forsknings- och marknadskommunikatör	Administrativ personal	TA
23530	Forsknings- och studieadministratör	Administrativ personal	TA
23535	Forsknings- och utbildningsstrateg	Administrativ personal	TA
23540	Forsknings- och utredningssekreterare	Administrativ personal	TA
23230	Forskningsadministrativ chef	Administrativ personal	TA
23240	Forskningsadministratör	Administrativ personal	TA
23252	Forskningsanalytiker	Administrativ personal	TA
23358	Forskningsdirektör	Administrativ personal	TA
23377	Forskningsfinansieringsstrateg	Administrativ personal	TA
23392	Forskningshandl	Administrativ personal	TA
23393	Forskningshandläggare	Administrativ personal	TA
23395	Forskningsinformatör	Administrativ personal	TA
23430	Forskningsjournalist	Administrativ personal	TA
23440	Forskningskommunikatör	Administrativ personal	TA
23482	Forskningsledare, klinisk	Administrativ personal	TA
23555	Forskningsprojektansvarig	Administrativ personal	TA
23560	Forskningsredaktör	Administrativ personal	TA
23571	Forskningsrådgivare	Administrativ personal	TA
23575	Forskningsamordnare	Administrativ personal	TA
23580	Forskningssekr	Administrativ personal	TA
23577	Forskningssjukgymnast	Administrativ personal	TA
23610	Forskningsstrateg	Administrativ personal	TA
23750	Fortbildn sekr	Administrativ personal	TA
23730	Fortbildningsledare	Administrativ personal	TA
23740	Fortbildningsledare, biträdande	Administrativ personal	TA
24190	Fou-handläggare	Administrativ personal	TA
24200	Fou-samordnare	Administrativ personal	TA
24205	Fou-strateg	Administrativ personal	TA
24241	Friskvårdskonsult	Administrativ personal	TA
24244	Friskvårdspedagog	Administrativ personal	TA
24340	Frontdesksupporter	Administrativ personal	TA
24370	Fundraiser	Administrativ personal	TA
24375	Fundraiser kampanjansvarig	Administrativ personal	TA
24372	Fundraiser/enhetschef	Administrativ personal	TA
24380	Funktionsansvarig	Administrativ personal	TA
24450	Funktionschef	Administrativ personal	TA
24453	Funktionshinderassistent	Administrativ personal	TA
25980	Föreläsare mm	Administrativ personal	TA
26040	Föreståndare	Administrativ personal	TA
26050	Föreståndare bitråd	Administrativ personal	TA
26283	Förhandlingsansvarig	Administrativ personal	TA
26285	Förhandlingschef	Administrativ personal	TA
26315	Förhandlingssamordnare	Administrativ personal	TA
26355	Förlagsadministratör	Administrativ personal	TA
26350	Förlagschef	Administrativ personal	TA
26420	Förlagsredaktör	Administrativ personal	TA
26450	Förlagssekreterare	Administrativ personal	TA
27960	Försäljningsassistent	Administrativ personal	TA
28340	Förvaltarassistent	Administrativ personal	TA
28350	Förvaltare	Administrativ personal	TA
28351	Förvaltare, bitr	Administrativ personal	TA
28460	Förvaltningsadministratör	Administrativ personal	TA
28465	Förvaltningschef	Administrativ personal	TA
28466	Förvaltningschef, bitr	Administrativ personal	TA
28467	Förvaltningschef, tf	Administrativ personal	TA
28468	Förvaltningschefssekreterare	Administrativ personal	TA
28470	Förvaltningsdirektör	Administrativ personal	TA
28469	Förvaltningsdirektör, bitr	Administrativ personal	TA
28490	Förvaltningsekonom	Administrativ personal	TA
28472	Förvaltningsjurist	Administrativ personal	TA
28479	Förvaltningsledare	Administrativ personal	TA
28480	Förvaltningsrättsjurist	Administrativ personal	TA
28590	Garderobiär	Administrativ personal	TA
28810	Generalsekreterare	Administrativ personal	TA
28820	Generalsekreterare, bitr	Administrativ personal	TA
29005	Gis-assistent (GIS=Geografiskt informationssystem)	Administrativ personal	TA
29094	Godshanterare	Administrativ personal	TA
29135	Grafisk designer	Administrativ personal	TA
29131	Grafisk kommunikatör	Administrativ personal	TA
29133	Grafisk redaktör	Administrativ personal	TA
29138	Granskare	Administrativ personal	TA

**10. (forts.)**

Kod	Anställningsbenämning	Anställningskategori	Personalkategori
29150	Grundutb o forskn samordning	Administrativ personal	TA
29310	Gruppchef	Administrativ personal	TA
29320	Gruppsamordnare	Administrativ personal	TA
29680	Guide	Administrativ personal	TA
29935	Gästbostadsadministratör	Administrativ personal	TA
30240	Handledare	Administrativ personal	TA
30250	Handledare i studieverkstan	Administrativ personal	TA
30270	Handledare,lärarytb.	Administrativ personal	TA
30300	Handlägg antagning	Administrativ personal	TA
30305	Handlägg antagning och ladok	Administrativ personal	TA
30308	Handlägg högsk prov	Administrativ personal	TA
30283	Handläggare	Administrativ personal	TA
30290	Handläggare adm	Administrativ personal	TA
30319	Handläggare bostadsstöd	Administrativ personal	TA
30343	Handläggare examen	Administrativ personal	TA
30307	Handläggare examensfrågor	Administrativ personal	TA
30327	Handläggare för samverkansfrågor	Administrativ personal	TA
30339	Handläggare för studenter med funktionshinder	Administrativ personal	TA
30323	Handläggare internationella sekretariatet	Administrativ personal	TA
30322	Handläggare kliniska adjunkter	Administrativ personal	TA
30304	Handläggare samverkan	Administrativ personal	TA
30344	Handläggare systemansvar	Administrativ personal	TA
30345	Handläggare utbildning	Administrativ personal	TA
30309	Handläggare, fastighetsfrågor	Administrativ personal	TA
30318	Handläggare, funktionshindrade	Administrativ personal	TA
30312	Handläggare, handikapp	Administrativ personal	TA
30315	Handläggare, internationa	Administrativ personal	TA
30310	Handläggare, internationalisering	Administrativ personal	TA
30316	Handläggare, internationella frågor	Administrativ personal	TA
30314	Handläggare, kvalificerad	Administrativ personal	TA
30313	Handläggare, ladok	Administrativ personal	TA
30317	Handläggare, lokalförsörjning	Administrativ personal	TA
30346	Handläggare, personalsystem	Administrativ personal	TA
30332	Handläggare, personalutbildning	Administrativ personal	TA
30279	Handläggare/bitr personalchef	Administrativ personal	TA
30281	Handläggare/bitr sektionschef	Administrativ personal	TA
30484	Head of international office	Administrativ personal	TA
31035	Hr chef	Administrativ personal	TA
31039	Hr- och ekonomichef	Administrativ personal	TA
31032	Hr-administratör	Administrativ personal	TA
31036	Hr-chef, biträdande	Administrativ personal	TA
31034	Hr-chef, tf	Administrativ personal	TA
31040	Hr-controller	Administrativ personal	TA
31037	Hr-direktör	Administrativ personal	TA
31051	Hr-expert	Administrativ personal	TA
31038	Hr-generalist	Administrativ personal	TA
31041	Hr-handläggare	Administrativ personal	TA
31043	Hr-konsult	Administrativ personal	TA
31052	Hr-koordinator	Administrativ personal	TA
31045	Hr-specialist	Administrativ personal	TA
31044	Hr-strateg	Administrativ personal	TA
31050	Hr-utvecklare	Administrativ personal	TA
31304	Husfru	Administrativ personal	TA
31477	Huvudarkivarie	Administrativ personal	TA
31500	Huvudprojektledare	Administrativ personal	TA
31540	Huvudredaktör	Administrativ personal	TA
31541	Huvudredaktör, bitr	Administrativ personal	TA
31550	Huvudregistrator	Administrativ personal	TA
31580	Huvudsekreterare	Administrativ personal	TA
31930	Hysesavtalsförvaltare	Administrativ personal	TA
31990	Hyresekonom	Administrativ personal	TA
31997	Hyreshandläggare	Administrativ personal	TA
32244	Hälsocoach	Administrativ personal	TA
32254	Hälsöekonom	Administrativ personal	TA
32259	Hälsopedagog, administrativ	Administrativ personal	TA
32260	Hälsoutvecklare	Administrativ personal	TA
32350	Hälsövägledare	Administrativ personal	TA
32788	Högskoleadministratör	Administrativ personal	TA
32790	Högskoledirektör	Administrativ personal	TA
32795	Högskolejurist	Administrativ personal	TA
32813	Högskolepedagogisk utvecklare med ikt	Administrativ personal	TA
32805	Högskolepedagogisk utvecklare med it-inriktning	Administrativ personal	TA
32801	Högskolerektor	Administrativ personal	TA
32803	Högskolerektor, biträdande	Administrativ personal	TA
32811	Högskoleråd	Administrativ personal	TA

**10. (forts.)**

Kod	Anställningsbenämning	Anställningskategori	Personalkategori
32810	Högskolesekreterare	Administrativ personal	TA
32815	Högskoleutredare och kont	Administrativ personal	TA
33030	Idrottsansvarig	Administrativ personal	TA
33050	Idrottskonsulent	Administrativ personal	TA
33076	Ikt pedagog/tekniker	Administrativ personal	TA
33077	Ikt- producent	Administrativ personal	TA
33089	Ikt-samordnare	Administrativ personal	TA
33080	Ikt-strateg	Administrativ personal	TA
33237	Info konsulent	Administrativ personal	TA
33220	Informatiker	Administrativ personal	TA
33251	Informations- och kvalitetsansvarig	Administrativ personal	TA
33221	Informationsadministratör	Administrativ personal	TA
33223	Informationsansvarig	Administrativ personal	TA
33224	Informationsarkitekt	Administrativ personal	TA
33226	Informationsass	Administrativ personal	TA
33230	Informationschef	Administrativ personal	TA
33231	Informationschef bi	Administrativ personal	TA
33234	Informationsdirektör	Administrativ personal	TA
33227	Informationsdirektör, biträdande	Administrativ personal	TA
33236	Informationshandläggare	Administrativ personal	TA
33244	Informationskoordinator	Administrativ personal	TA
33263	Informations- och utbildningsadministratör	Administrativ personal	TA
33259	Informationsproducent	Administrativ personal	TA
33252	Informationsråd	Administrativ personal	TA
33246	Informationssamordnare	Administrativ personal	TA
33240	Informationssekr	Administrativ personal	TA
33245	Informationssekreterare byh	Administrativ personal	TA
33241	Informationsstrateg	Administrativ personal	TA
33255	Informationssäkerhetschef	Administrativ personal	TA
33260	Informationssäkerhetssamordnare	Administrativ personal	TA
33248	Informatör	Administrativ personal	TA
33264	Informatör/medieinstruktör	Administrativ personal	TA
33249	Informatör/projektledare	Administrativ personal	TA
33280	Infrastrukturarkitekt	Administrativ personal	TA
33450	Inkubatoransvarig	Administrativ personal	TA
33460	Inköpare	Administrativ personal	TA
33567	Inköps- och upphandlingskoordinator	Administrativ personal	TA
33568	Inköps- och upphandlingssamordnare	Administrativ personal	TA
33469	Inköpsadministratör	Administrativ personal	TA
33471	Inköpsansvarig	Administrativ personal	TA
33470	Inköpsassistent	Administrativ personal	TA
33475	Inköpschef	Administrativ personal	TA
33550	Inköpshandläggare	Administrativ personal	TA
33555	Inköpskoordinator	Administrativ personal	TA
33575	Innovationschef	Administrativ personal	TA
33577	Innovationsdirektör	Administrativ personal	TA
33580	Innovationsrådgivare	Administrativ personal	TA
33579	Innovationsassistent	Administrativ personal	TA
33593	Inredare	Administrativ personal	TA
33599	Inredningsdesigner	Administrativ personal	TA
33603	Inredningsplanerare	Administrativ personal	TA
33810	Inspektör	Administrativ personal	TA
34055	Institutionsadministratör	Administrativ personal	TA
34060	Institutionsassistent	Administrativ personal	TA
34127	Institutionschef	Administrativ personal	TA
34130	Institutionscontroller	Administrativ personal	TA
34220	Institutionsekonom	Administrativ personal	TA
34135	Institutionshandläggare	Administrativ personal	TA
34150	Institutionsintendent	Administrativ personal	TA
34155	Institutionskoordinator	Administrativ personal	TA
34158	Institutionssamordnare	Administrativ personal	TA
34157	Institutionssamordnare, biträdande	Administrativ personal	TA
34159	Institutionssamordnare/bitr ekonom	Administrativ personal	TA
34160	Institutionssekr	Administrativ personal	TA
34165	Institutionssekr / ekonom	Administrativ personal	TA
34167	Institutionssekreterare/forskningsadministratör	Administrativ personal	TA
34240	Instruktionsgymnast	Administrativ personal	TA
34696	Integrationssamordnare	Administrativ personal	TA
34740	Intendent	Administrativ personal	TA
34750	Intendent biträdande	Administrativ personal	TA
34760	Intendent förste	Administrativ personal	TA
34780	Intendenturassistent	Administrativ personal	TA
34790	Intendentursamordnare	Administrativ personal	TA
34819	Internationaliseringsadministratör	Administrativ personal	TA
34828	Internationaliseringsansvarig	Administrativ personal	TA

## 10. (forts.)

Kod	Anställningsbenämning	Anställningskategori	Personalkategori
34829	Internationaliseringsassistent	Administrativ personal	TA
34832	Internationaliseringsamordnare	Administrativ personal	TA
34844	Internationaliseringspecialist	Administrativ personal	TA
34817	Internationell assistent	Administrativ personal	TA
34808	Internationell chef	Administrativ personal	TA
34809	Internationell direktör	Administrativ personal	TA
34813	Internationell handl	Administrativ personal	TA
34805	Internationell kommunikator, senior	Administrativ personal	TA
34812	Internationell koordinator	Administrativ personal	TA
34822	Internationell projekthandläggare	Administrativ personal	TA
34831	Internationell projektkoordinator	Administrativ personal	TA
34818	Internationell projektledare	Administrativ personal	TA
34807	Internationell rådgivare	Administrativ personal	TA
34815	Internationell samordnare	Administrativ personal	TA
34814	Internationell student	Administrativ personal	TA
34824	Internationell studentkoordinator	Administrativ personal	TA
34821	Internationell studentpraktikant	Administrativ personal	TA
34823	Internationell studievägledare	Administrativ personal	TA
34835	Internkommunikatör	Administrativ personal	TA
34820	Internkonsult	Administrativ personal	TA
34839	Internkonsult, administrativ utveckling	Administrativ personal	TA
34833	Internkonsult, chefs- och ledarskap	Administrativ personal	TA
34841	Internkonsult, kommunikationsfrågor	Administrativ personal	TA
34848	Internkonsult, verksamhetsutveckling	Administrativ personal	TA
34827	Internredaktör	Administrativ personal	TA
34825	Internrevisionschef	Administrativ personal	TA
34830	Internrevisor	Administrativ personal	TA
34842	Interventionsledare	Administrativ personal	TA
34850	Introduktionsansvarig	Administrativ personal	TA
34877	Inventeringsass	Administrativ personal	TA
34881	Investeringsledare	Administrativ personal	TA
34960	It- och campuschef	Administrativ personal	TA
34896	It-ansvarig, biträdande	Administrativ personal	TA
34935	It-controller	Administrativ personal	TA
34933	It-ekonom	Administrativ personal	TA
34918	It-handläggare	Administrativ personal	TA
34938	It-utbildare	Administrativ personal	TA
34920	It-utredare	Administrativ personal	TA
35190	Jordbruksförvaltare	Administrativ personal	TA
35210	Journalist	Administrativ personal	TA
35300	Juridikhandläggare	Administrativ personal	TA
35310	Jurist	Administrativ personal	TA
35312	Jurist, biträdande	Administrativ personal	TA
35320	Jurist, iaab	Administrativ personal	TA
35340	Jurymedlem	Administrativ personal	TA
35724	Jämlikhetshandläggare	Administrativ personal	TA
35726	Jämlikhetssamordnare	Administrativ personal	TA
35725	Jämlikhetssekreterare	Administrativ personal	TA
35727	Jämlikhetsstrateg	Administrativ personal	TA
35730	Jämlikhetsutvecklare	Administrativ personal	TA
35751	Jämställ omb man bi	Administrativ personal	TA
35743	Jämställdhetshandl	Administrativ personal	TA
35723	Jämställdhetshandläggare, assisterande	Administrativ personal	TA
35747	Jämställdhetskoordinator	Administrativ personal	TA
35765	Jämställdhetssamordnare	Administrativ personal	TA
35767	Jämställdhetsspecialist	Administrativ personal	TA
36510	Kammarsskrivare	Administrativ personal	TA
36670	Kamrerare/kamrer	Administrativ personal	TA
37020	Kansliadministratör	Administrativ personal	TA
37080	Kanslichef	Administrativ personal	TA
37081	Kanslichef, bitråd	Administrativ personal	TA
37110	Kanslidirektör	Administrativ personal	TA
37129	Kanslihandläggare	Administrativ personal	TA
37190	Kanslisamordnare	Administrativ personal	TA
37210	Kanslisekreterare	Administrativ personal	TA
37270	Kanslisskrivare	Administrativ personal	TA
37310	Kanslist	Administrativ personal	TA
37330	Kanslist förste	Administrativ personal	TA
37440	Karriärcoach	Administrativ personal	TA
37453	Karriärsamordnare	Administrativ personal	TA
37455	Karriärutvecklare	Administrativ personal	TA
37460	Karriärvägledare	Administrativ personal	TA
38070	Kassör	Administrativ personal	TA
38435	Klinikadministratör	Administrativ personal	TA
38437	Klinikassistent	Administrativ personal	TA

**10. (forts.)**

Kod	Anställningsbenämning	Anställningskategori	Personalkategori
38490	Klinikföreståndare	Administrativ personal	TA
38950	Kollegiesekreterare	Administrativ personal	TA
39303	Kommittehandläggare	Administrativ personal	TA
39334	Kommunikations hlägg	Administrativ personal	TA
39352	Kommunikations- och samverkanschef	Administrativ personal	TA
39324	Kommunikationsansvarig	Administrativ personal	TA
39326	Kommunikationsansvarig, biträdande	Administrativ personal	TA
39325	Kommunikationsansvarig/enhetsledare	Administrativ personal	TA
39322	Kommunikationsassistent	Administrativ personal	TA
39329	Kommunikationschef	Administrativ personal	TA
39328	Kommunikationschef, bitr	Administrativ personal	TA
39321	Kommunikationschef, tf	Administrativ personal	TA
39330	Kommunikationsdirektör	Administrativ personal	TA
39332	Kommunikationsexpert	Administrativ personal	TA
39339	Kommunikationssamordnare	Administrativ personal	TA
39350	Kommunikationsspecialist	Administrativ personal	TA
39337	Kommunikationsstrateg	Administrativ personal	TA
39340	Kommunikationsutredare	Administrativ personal	TA
39342	Kommunikatör	Administrativ personal	TA
39345	Kommunikatör	Administrativ personal	TA
39343	Kommunikatör med pressamordningsansvar	Administrativ personal	TA
39361	Kommunikatör med profil rektorsstöd	Administrativ personal	TA
39354	Kommunikatör/biträdande kommunikationschef	Administrativ personal	TA
39346	Kommunikatör/externa kontakter	Administrativ personal	TA
39356	Kompetensförmedlare	Administrativ personal	TA
39360	Kompetensutvecklare	Administrativ personal	TA
39365	Kompetensutvecklingsledare	Administrativ personal	TA
39402	Konferensadministratör	Administrativ personal	TA
39405	Konferensansvarig	Administrativ personal	TA
39403	Konferensassistent	Administrativ personal	TA
39404	Konferenschef	Administrativ personal	TA
39407	Konferenskoordinator	Administrativ personal	TA
39408	Konferenssamordnare	Administrativ personal	TA
39410	Konferenssekreterare	Administrativ personal	TA
39417	Konferensvärd	Administrativ personal	TA
39418	Konferensvärdinna	Administrativ personal	TA
39440	Kongressamordnare	Administrativ personal	TA
39434	Kongressvärd	Administrativ personal	TA
39650	Konsthandläggare	Administrativ personal	TA
39670	Konstintendent	Administrativ personal	TA
39692	Konstpedagog	Administrativ personal	TA
39780	Konsulent	Administrativ personal	TA
39920	Konsult	Administrativ personal	TA
39980	Konsultchef	Administrativ personal	TA
39981	Konsultchef bitr	Administrativ personal	TA
40890	Kontaktkoordinator	Administrativ personal	TA
40130	Kontaktman	Administrativ personal	TA
40140	Kontaktmäklare	Administrativ personal	TA
40160	Kontaktsekreterare	Administrativ personal	TA
40161	Kontaktsekreterare, bitr	Administrativ personal	TA
40280	Kontorist	Administrativ personal	TA
40300	Kontorsassistent	Administrativ personal	TA
40320	Kontorsbiträde	Administrativ personal	TA
40366	Kontorschef	Administrativ personal	TA
40900	Koordinator	Administrativ personal	TA
40920	Koordinator för hållbar utveckling	Administrativ personal	TA
40930	Koordinator uppdragsutbildning	Administrativ personal	TA
41180	Korrekturläsare	Administrativ personal	TA
41410	Kravspecialist	Administrativ personal	TA
41990	Krokimodell	Administrativ personal	TA
42625	Kulturintendent	Administrativ personal	TA
42626	Kulturkoordinator	Administrativ personal	TA
42640	Kundansvarig	Administrativ personal	TA
42635	Kundassistent	Administrativ personal	TA
42650	Kundmottagare	Administrativ personal	TA
42695	Kundtjänstchef	Administrativ personal	TA
42697	Kundtjänstmanager	Administrativ personal	TA
42699	Kundtjänsttekniker	Administrativ personal	TA
42700	Kunskapsmäklare	Administrativ personal	TA
42770	Kurator	Administrativ personal	TA
42790	Kursadministratör	Administrativ personal	TA
42791	Kursamanuens	Administrativ personal	TA
42792	Kursansvarig	Administrativ personal	TA
42795	Kursassistent	Administrativ personal	TA
42800	Kurschef	Administrativ personal	TA

**10. (forts.)**

Kod	Anställningsbenämning	Anställningskategori	Personalkategori
42804	Kurschef ställföreträdande	Administrativ personal	TA
42820	Kursföreståndare	Administrativ personal	TA
42912	Kurskoordinator	Administrativ personal	TA
42920	Kursledare	Administrativ personal	TA
42921	Kursledare bitr	Administrativ personal	TA
42925	Kurssamordnare	Administrativ personal	TA
42940	Kurssekreterare	Administrativ personal	TA
42930	Kursutvecklare	Administrativ personal	TA
43220	Kvalificerad utredare	Administrativ personal	TA
43240	Kvalitetsansvarig	Administrativ personal	TA
43252	Kvalitetschef	Administrativ personal	TA
43261	Kvalitetshandläggare	Administrativ personal	TA
43259	Kvalitetskoordinator	Administrativ personal	TA
43258	Kvalitetsamordnare	Administrativ personal	TA
43260	Kvalitetssekreterare	Administrativ personal	TA
43265	Kvalitetsutvecklare	Administrativ personal	TA
43795	Körledare	Administrativ personal	TA
44140	Laboratorieadministratör	Administrativ personal	TA
44705	Ladok/antagningshandläggare	Administrativ personal	TA
44710	Ladok/ekonomihandläggare	Administrativ personal	TA
44690	Ladokadministratör	Administrativ personal	TA
44700	Ladokansvarig	Administrativ personal	TA
44715	Ladokhandläggare	Administrativ personal	TA
44720	Ladoksamordnare	Administrativ personal	TA
45405	Lantbrukschef	Administrativ personal	TA
45640	Lantbruksråd	Administrativ personal	TA
45850	Layoutare	Administrativ personal	TA
45920	Ledamot	Administrativ personal	TA
46038	Ledare för rektorsutbildningen	Administrativ personal	TA
46039	Ledare för ruc	Administrativ personal	TA
46040	Ledare för serviceenhet	Administrativ personal	TA
46048	Ledarskapsspecialist	Administrativ personal	TA
46050	Ledarskapsstrateg	Administrativ personal	TA
46070	Ledarutvecklare	Administrativ personal	TA
46053	Ledningsadministratör	Administrativ personal	TA
45040	Ledningsassistent	Administrativ personal	TA
46057	Ledningskoordinator	Administrativ personal	TA
46056	Ledningssamordnare	Administrativ personal	TA
46055	Ledningssekreterare	Administrativ personal	TA
47070	Lektör	Administrativ personal	TA
47075	Leveransansvarig	Administrativ personal	TA
47077	Leveransarkitekt	Administrativ personal	TA
47120	Licensadministratör	Administrativ personal	TA
47190	Likabehandlingshandläggare	Administrativ personal	TA
47200	Likabehandlingssamordnare	Administrativ personal	TA
47210	Likavillkorssamordnare	Administrativ personal	TA
47220	Likavillkorsspecialist	Administrativ personal	TA
47675	Lokal administratör	Administrativ personal	TA
47706	Lokal- och bostadssamordnare	Administrativ personal	TA
47674	Lokaladministratör	Administrativ personal	TA
47676	Lokalansvarig	Administrativ personal	TA
47677	Lokalbokare	Administrativ personal	TA
47679	Lokalbokningsadministratör	Administrativ personal	TA
47670	Lokalbokningsansvarig	Administrativ personal	TA
47695	Lokalcontroller	Administrativ personal	TA
47685	Lokalförsörjningschef	Administrativ personal	TA
47686	Lokalförsörjningshandläggare	Administrativ personal	TA
47688	Lokalhandläggare	Administrativ personal	TA
47690	Lokalintendent	Administrativ personal	TA
47700	Lokalplanerare	Administrativ personal	TA
47705	Lokalplaneringsansvarig	Administrativ personal	TA
47714	Lokalsamordnare	Administrativ personal	TA
47715	Lokalstrateg	Administrativ personal	TA
47750	Lokalvårdssamordnare	Administrativ personal	TA
48730	Läkarsekreterare	Administrativ personal	TA
50460	Lärrassistents	Administrativ personal	TA
50461	Lärrassistents inom forskning	Administrativ personal	TA
52524	Lärrarhandläggare	Administrativ personal	TA
52530	Lärrarutbildningskoordinator	Administrativ personal	TA
52643	Läromedelsintendent	Administrativ personal	TA
52949	Löne- och hr-handläggare	Administrativ personal	TA
52955	Löne- och personaladministratör	Administrativ personal	TA
52956	Löne- och personalhandläggare	Administrativ personal	TA
52965	Löne- och systemadministratör	Administrativ personal	TA
52911	Löne/ekonomiass	Administrativ personal	TA

**10. (forts.)**

Kod	Anställningsbenämning	Anställningskategori	Personalkategori
52950	Löne-/pa-handläggare	Administrativ personal	TA
52900	Löneadministrativ chef	Administrativ personal	TA
52905	Löneadministratör	Administrativ personal	TA
52907	Löneadministratör/personalhandläggare	Administrativ personal	TA
52910	Löneassistent	Administrativ personal	TA
52915	Lönechef	Administrativ personal	TA
52940	Lönehandläggare	Administrativ personal	TA
52945	Lönekonsult	Administrativ personal	TA
52953	Löne-och pensionssamordnare	Administrativ personal	TA
52970	Lönesekreterare	Administrativ personal	TA
52980	Lönespecialist	Administrativ personal	TA
52981	Lönespecialist/personaladministratör	Administrativ personal	TA
52987	Lösningssarkitekt	Administrativ personal	TA
53100	Magistrand	Administrativ personal	TA
53634	Marknads- och kommunikationsansvarig	Administrativ personal	TA
53608	Marknadsadministratör	Administrativ personal	TA
53611	Marknadsanalytiker	Administrativ personal	TA
53612	Marknadsansvarig	Administrativ personal	TA
53613	Marknadsassistent	Administrativ personal	TA
53615	Marknadschef	Administrativ personal	TA
53616	Marknadschef bitr	Administrativ personal	TA
53617	Marknadsförare	Administrativ personal	TA
53624	Marknadsförare/säljare	Administrativ personal	TA
53626	Marknadskommunikatör	Administrativ personal	TA
53628	Marknadskoordinator	Administrativ personal	TA
53621	Marknadssekreterare	Administrativ personal	TA
54420	Masterkoordinator	Administrativ personal	TA
54705	Medarbetare	Administrativ personal	TA
54725	Mediainstruktör	Administrativ personal	TA
54742	Mediasamordnare	Administrativ personal	TA
54734	Medieansvarig	Administrativ personal	TA
54736	Mediekoordinator	Administrativ personal	TA
54920	Mentor	Administrativ personal	TA
55120	Metodutvecklare	Administrativ personal	TA
55463	Miljöadministratör	Administrativ personal	TA
55466	Miljöanalytiker	Administrativ personal	TA
55468	Miljöanalytiker	Administrativ personal	TA
55519	Miljöansvarig	Administrativ personal	TA
55515	Miljöansvarig/samordnare	Administrativ personal	TA
55523	Miljöchef	Administrativ personal	TA
55475	Miljöcontroller	Administrativ personal	TA
55532	Miljöhandläggare	Administrativ personal	TA
55522	Miljöinformatör	Administrativ personal	TA
55533	Miljörådgivare	Administrativ personal	TA
55547	Miljöskydds-handläggare	Administrativ personal	TA
56098	Multimediainstruktör	Administrativ personal	TA
56274	Museibutiksansvarig	Administrativ personal	TA
56290	Museichef	Administrativ personal	TA
56291	Museichef bitr	Administrativ personal	TA
56293	Museichef, senior	Administrativ personal	TA
56320	Museidirektör	Administrativ personal	TA
56420	Museiintendent	Administrativ personal	TA
56450	Museiintendent administrativ	Administrativ personal	TA
56440	Museiintendent fö	Administrativ personal	TA
56615	Museivärd	Administrativ personal	TA
57320	Mångfaldshandläggare	Administrativ personal	TA
57330	Mångfaldskoordinator	Administrativ personal	TA
57340	Mångfaldsspecialist	Administrativ personal	TA
57338	Mångfaldsstrateg	Administrativ personal	TA
57900	Mätningssingenjör	Administrativ personal	TA
58175	Naturvårdsråd	Administrativ personal	TA
58565	Nyhetsredaktör	Administrativ personal	TA
58621	Nämndhandläggare	Administrativ personal	TA
58623	Nämndsamordnare	Administrativ personal	TA
58625	Nämndsekreterare	Administrativ personal	TA
58637	Näringslivschef	Administrativ personal	TA
58638	Näringslivschef, bitr	Administrativ personal	TA
58642	Näringslivsdirektör	Administrativ personal	TA
58643	Näringslivskonsult	Administrativ personal	TA
58639	Näringslivskoordinator	Administrativ personal	TA
58646	Näringslivssamordnare	Administrativ personal	TA
58641	Näringslivssekreterare	Administrativ personal	TA
58648	Näringslivsutredare	Administrativ personal	TA
58885	Oceanograf	Administrativ personal	TA
59260	Ombudsman	Administrativ personal	TA

**10. (forts.)**

Kod	Anställningsbenämning	Anställningskategori	Personalkategori
59275	Områdeschef	Administrativ personal	TA
59276	Områdeskanslichef	Administrativ personal	TA
59277	Områdeskoordinator	Administrativ personal	TA
59291	Omställningssamordnare	Administrativ personal	TA
59292	Omvärldsanalytiker	Administrativ personal	TA
59295	Omvärldsbevakare	Administrativ personal	TA
59300	Operationskoordinator	Administrativ personal	TA
59301	Operationskoordinator, bitr	Administrativ personal	TA
59380	Operationssamordnare	Administrativ personal	TA
59428	Operativ chef	Administrativ personal	TA
59540	Opponent	Administrativ personal	TA
59670	Ordförande	Administrativ personal	TA
59800	Organisationsdir	Administrativ personal	TA
59850	Organisationsdirektör	Administrativ personal	TA
60051	Pa-analytiker	Administrativ personal	TA
60080	Parkeringsvakt	Administrativ personal	TA
60261	Patentchef	Administrativ personal	TA
60268	Patentrådgivare	Administrativ personal	TA
60275	Patentsamordnare	Administrativ personal	TA
60347	Pedagog	Administrativ personal	TA
60350	Pedagogisk konsult	Administrativ personal	TA
60360	Pedagogisk ledare	Administrativ personal	TA
60365	Pedagogisk utvecklare	Administrativ personal	TA
60366	Pedagogisk utvecklare inom it	Administrativ personal	TA
60368	Pedagogisk utvecklare m inriktning mot ikt	Administrativ personal	TA
60367	Pedagogiskt utvecklingsansvarig	Administrativ personal	TA
60404	Pensions- och försäkringsspecialist	Administrativ personal	TA
60406	Pensions- och lönehandläggare	Administrativ personal	TA
60374	Pensionsansvarig	Administrativ personal	TA
60405	Pensionshandläggare	Administrativ personal	TA
60407	Pensionskonsult	Administrativ personal	TA
60408	Pentaplusråd	Administrativ personal	TA
60541	Personal- och ekonomiadministratör	Administrativ personal	TA
60610	Personal- och lönehandläggare	Administrativ personal	TA
60611	Personal- och lönehandläggare med systemansvar	Administrativ personal	TA
60612	Personal- och organisationsutvecklare	Administrativ personal	TA
60613	Personal- och organisationsutvecklingsdirektör	Administrativ personal	TA
60530	Personal/ekonomichef	Administrativ personal	TA
60608	Personal/jämställdhetshandläggare	Administrativ personal	TA
60410	Personaladministratör	Administrativ personal	TA
60411	Personaladministratör, senior	Administrativ personal	TA
60425	Personalansvarig	Administrativ personal	TA
60420	Personalassistent	Administrativ personal	TA
60470	Personalchef	Administrativ personal	TA
60471	Personalchef bitr	Administrativ personal	TA
60472	Personalchef, tf	Administrativ personal	TA
60480	Personalcontroller	Administrativ personal	TA
60510	Personaldirektör	Administrativ personal	TA
60520	Personaldirektör, biträdande	Administrativ personal	TA
60560	Personalexpert	Administrativ personal	TA
60580	Personalhandläggare	Administrativ personal	TA
60600	Personalintendent	Administrativ personal	TA
60620	Personalkonsulent	Administrativ personal	TA
60625	Personalkonsult	Administrativ personal	TA
60627	Personalkoordinator	Administrativ personal	TA
60630	Personal-kursadministratör	Administrativ personal	TA
60688	Personalman	Administrativ personal	TA
60700	Personalplanerare	Administrativ personal	TA
60709	Personalsamordnare	Administrativ personal	TA
60710	Personalsekreterare	Administrativ personal	TA
60715	Personalspecialist	Administrativ personal	TA
60720	Personalstrateg	Administrativ personal	TA
60738	Personaltvecklare	Administrativ personal	TA
60727	Personaltvecklingsansvarig	Administrativ personal	TA
60890	Planerare	Administrativ personal	TA
60895	Planeringsansvarig	Administrativ personal	TA
60900	Planeringsassistent	Administrativ personal	TA
60920	Planeringschef	Administrativ personal	TA
60921	Planeringschef bitr	Administrativ personal	TA
60960	Planeringsdirektör	Administrativ personal	TA
61004	Planeringskoordinator	Administrativ personal	TA
61008	Planeringssamordnare	Administrativ personal	TA
61010	Planeringssekr	Administrativ personal	TA
61012	Planeringsstrateg	Administrativ personal	TA
61020	Planhandläggare	Administrativ personal	TA



**10. (forts.)**

Kod	Anställningsbenämning	Anställningskategori	Personalkategori
61090	Platschef	Administrativ personal	TA
61100	Platsförmedlare dir	Administrativ personal	TA
61620	Poliskommissarie	Administrativ personal	TA
62130	Politiskt sakkunnig	Administrativ personal	TA
62320	Postchef	Administrativ personal	TA
63015	Praktikadministratör	Administrativ personal	TA
63016	Praktikansvarig	Administrativ personal	TA
63017	Praktikförmedlare	Administrativ personal	TA
63019	Praktikhandläggare	Administrativ personal	TA
63021	Praktikkoordinator	Administrativ personal	TA
63025	Praktiksamordnare	Administrativ personal	TA
63062	Prefektassistent	Administrativ personal	TA
63063	Prefektsekreterare	Administrativ personal	TA
63290	Pressansvarig	Administrativ personal	TA
63293	Pressansvarig kommunikatör	Administrativ personal	TA
63330	Presschef	Administrativ personal	TA
63350	Pressekreterare	Administrativ personal	TA
63335	Pressinformatör	Administrativ personal	TA
63465	Process coordinator	Administrativ personal	TA
63461	Processamordnare	Administrativ personal	TA
63464	Processchef	Administrativ personal	TA
63480	Processledare	Administrativ personal	TA
63481	Processledare, bitr	Administrativ personal	TA
63485	Processutvecklare	Administrativ personal	TA
63746	Producent, biträdande	Administrativ personal	TA
63768	Produktionsekonom	Administrativ personal	TA
63894	Profileringsansvarig	Administrativ personal	TA
63898	Programadministratör	Administrativ personal	TA
63900	Programassistent	Administrativ personal	TA
63928	Programchef	Administrativ personal	TA
63929	Programchef, biträdande	Administrativ personal	TA
63932	Programdirektör	Administrativ personal	TA
63933	Programdirektör, bitr	Administrativ personal	TA
63936	Programekonom	Administrativ personal	TA
63934	Programhandläggare	Administrativ personal	TA
63935	Programkoordinator	Administrativ personal	TA
63938	Programledare	Administrativ personal	TA
63943	Programplanerare	Administrativ personal	TA
63945	Programsamordnare	Administrativ personal	TA
63962	Programsamordnare med internationell inriktning	Administrativ personal	TA
63939	Programsekreterare	Administrativ personal	TA
64035	Programvägledare	Administrativ personal	TA
64045	Project manager	Administrativ personal	TA
64060	Projektadministratör	Administrativ personal	TA
64065	Projektanställd	Administrativ personal	TA
64066	Projektansvarig	Administrativ personal	TA
64067	Projektarbetare	Administrativ personal	TA
64071	Projektassistent, adm	Administrativ personal	TA
64074	Projektassistent, mc	Administrativ personal	TA
64120	Projektchef	Administrativ personal	TA
64130	Projektdirektör	Administrativ personal	TA
64135	Projektekonom	Administrativ personal	TA
64190	Projekthandläggare	Administrativ personal	TA
64225	Projektkommunikatör	Administrativ personal	TA
64226	Projektkoordinator	Administrativ personal	TA
64227	Projektkoordinator byh	Administrativ personal	TA
64228	Projektkoordinator uppdragsutbildning	Administrativ personal	TA
64229	Projektkoordinator, senior	Administrativ personal	TA
64231	Projektledare bitr	Administrativ personal	TA
64244	Projektledare, administrativ	Administrativ personal	TA
64239	Projektledare/ekonom	Administrativ personal	TA
64234	Projektledare/eu-handläggare	Administrativ personal	TA
64242	Projektledare/kundansvarig	Administrativ personal	TA
64246	Projektledare/verksamhetscontroller	Administrativ personal	TA
64240	Projektmedarbetare	Administrativ personal	TA
64243	Projektmedarbetare/utredare	Administrativ personal	TA
64250	Projektrådgivare	Administrativ personal	TA
64260	Projektsamordnare	Administrativ personal	TA
64270	Projektsekreterare	Administrativ personal	TA
64295	Promotionshandläggare	Administrativ personal	TA
64312	Prorektor	Administrativ personal	TA
64320	Prorektors sekreterare	Administrativ personal	TA
64475	Provhandläggare	Administrativ personal	TA
64608	Provkonstruktör	Administrativ personal	TA
64792	Psykologisk coach	Administrativ personal	TA

## 10. (forts.)

Kod	Anställningsbenämning	Anställningskategori	Personalkategori
64798	Psykologpraktikant	Administrativ personal	TA
64870	Publikationsadministratör	Administrativ personal	TA
64891	Pux-samordnare	Administrativ personal	TA
66010	Receptionist	Administrativ personal	TA
66012	Receptionist, förste	Administrativ personal	TA
66020	Receptionist/expedit	Administrativ personal	TA
66030	Receptionsföreståndare	Administrativ personal	TA
66070	Redaktionschef	Administrativ personal	TA
66120	Redaktionssekr	Administrativ personal	TA
66160	Redaktör	Administrativ personal	TA
66161	Redaktör, bitr	Administrativ personal	TA
66162	Redaktör/informatör	Administrativ personal	TA
66163	Redaktör/kommunikatör	Administrativ personal	TA
66223	Redovisnings- och inköpschef	Administrativ personal	TA
66203	Redovisningsadm.	Administrativ personal	TA
66205	Redovisningsansvarig	Administrativ personal	TA
66208	Redovisningsass	Administrativ personal	TA
66218	Redovisningschef	Administrativ personal	TA
66219	Redovisningschef, bitr	Administrativ personal	TA
66222	Redovisningschef/ekonomichef, biträdande	Administrativ personal	TA
66220	Redovisningsekonom	Administrativ personal	TA
66221	Redovisningshandläggare	Administrativ personal	TA
66226	Redovisningsspecialist	Administrativ personal	TA
66230	Reformrådgivare	Administrativ personal	TA
66539	Regional campussamordnare	Administrativ personal	TA
66590	Regionsamordnare	Administrativ personal	TA
66630	Registerhandläggare	Administrativ personal	TA
66650	Registrator	Administrativ personal	TA
66651	Registrator,bitr	Administrativ personal	TA
66656	Registrator/schemaläggare	Administrativ personal	TA
66657	Registrator/sekreterare	Administrativ personal	TA
66652	Registratorsassistent	Administrativ personal	TA
66691	Rehabiliteringssamordnare	Administrativ personal	TA
66702	Rekryterare	Administrativ personal	TA
66701	Rekryteringsansvarig	Administrativ personal	TA
66703	Rekryteringschef	Administrativ personal	TA
66705	Rekryteringshandläggare	Administrativ personal	TA
66706	Rekryteringskons	Administrativ personal	TA
66708	Rekryteringssamordnare	Administrativ personal	TA
66710	Rektor	Administrativ personal	TA
66790	Rektor biträdande	Administrativ personal	TA
66791	Rektor, vice	Administrativ personal	TA
66795	Rektor, vikarierande	Administrativ personal	TA
66822	Rektors handläggare	Administrativ personal	TA
66824	Rektors handsekreterare	Administrativ personal	TA
66823	Rektors rådgivare	Administrativ personal	TA
66820	Rektorsassistent	Administrativ personal	TA
66826	Rektorsråd	Administrativ personal	TA
66825	Rektorssekreterare	Administrativ personal	TA
66870	Remisshandläggare	Administrativ personal	TA
66876	Remisskoordinator	Administrativ personal	TA
67095	Reporter	Administrativ personal	TA
67160	Reseadministratör	Administrativ personal	TA
67300	Resesamordnare	Administrativ personal	TA
67565	Restaurangbiträde	Administrativ personal	TA
67570	Restaurangchef	Administrativ personal	TA
67585	Restaurangsamordnare	Administrativ personal	TA
67574	Resurssamordnare	Administrativ personal	TA
67650	Revisionschef	Administrativ personal	TA
67900	Revisor	Administrativ personal	TA
67929	Revisorsassistent	Administrativ personal	TA
91978	Ruc-samordnare (regionalt utvecklings centrum)	Administrativ personal	TA
68995	Rådgivare	Administrativ personal	TA
70070	Sakkunnig	Administrativ personal	TA
70100	Samordnare	Administrativ personal	TA
70109	Samordnare ekonomi	Administrativ personal	TA
70115	Samordnare för funktionshindrade studenter	Administrativ personal	TA
70142	Samordnare för funktionsnedsättning	Administrativ personal	TA
70103	Samordnare för internationella frågor	Administrativ personal	TA
70101	Samordnare för samh	Administrativ personal	TA
70125	Samordnare för studentcentrum	Administrativ personal	TA
70116	Samordnare löner	Administrativ personal	TA
70117	Samordnare privat-offentlig samverkan	Administrativ personal	TA
70121	Samordnare student/arbetsliv	Administrativ personal	TA
70123	Samordnare studenthälsa	Administrativ personal	TA

**10. (forts.)**

Kod	Anställningsbenämning	Anställningskategori	Personalkategori
70108	Samordnare, kvalificerad	Administrativ personal	TA
70134	Samordnare, enhet	Administrativ personal	TA
70132	Samordnare, fakultet	Administrativ personal	TA
70135	Samordnare, institution	Administrativ personal	TA
70138	Samordnare, klinisk	Administrativ personal	TA
70131	Samordnare, studie	Administrativ personal	TA
70104	Samordnare, uppdragsutbildning	Administrativ personal	TA
70136	Samordnare/webbredaktör	Administrativ personal	TA
70105	Samordningsansvarig	Administrativ personal	TA
70141	Samverkansansvarig	Administrativ personal	TA
70144	Samverkanschef	Administrativ personal	TA
70145	Samverkansdirektör	Administrativ personal	TA
70146	Samverkanskoordinator	Administrativ personal	TA
70149	Samverkansledare	Administrativ personal	TA
70151	Samverkanssamordnare	Administrativ personal	TA
70153	Samverkansstrateg	Administrativ personal	TA
70327	Schema- och tentamenshandläggare	Administrativ personal	TA
70328	Schema- och tentamenssamordnare	Administrativ personal	TA
70326	Schemaadministratör	Administrativ personal	TA
70330	Schemaläggare	Administrativ personal	TA
70580	Sekretariatchef	Administrativ personal	TA
70470	Sekreterare	Administrativ personal	TA
70570	Sekreterare, biträdande	Administrativ personal	TA
70572	Sekreterare, forskning	Administrativ personal	TA
70575	Sekreterare, utbildning	Administrativ personal	TA
70582	Sektionsadministratör	Administrativ personal	TA
70585	Sektionsansvarig	Administrativ personal	TA
70620	Sektionschef	Administrativ personal	TA
70624	Sektionschef, biträdande	Administrativ personal	TA
70621	Sektionschef, ställföreträdande	Administrativ personal	TA
70626	Sektionschef/docent	Administrativ personal	TA
70625	Sektionsekonom	Administrativ personal	TA
70630	Sektionskoordinator	Administrativ personal	TA
70770	Sektionsledare	Administrativ personal	TA
70633	Sektionsplaneringssekreterare	Administrativ personal	TA
70774	Sektionssekreterare	Administrativ personal	TA
70790	Sektionsstudievägledare	Administrativ personal	TA
70900	Sektorhandläggare	Administrativ personal	TA
70910	Sektorsekreterare	Administrativ personal	TA
70942	Senior administrativ samordnare	Administrativ personal	TA
70927	Senior advisor	Administrativ personal	TA
70930	Senior rådgivare	Administrativ personal	TA
79468	Senior Webbdesigner/AD	Administrativ personal	TA
70925	Seniorkonsult	Administrativ personal	TA
70941	Seniorprojektledare	Administrativ personal	TA
79459	Seniorstudievägledare	Administrativ personal	TA
71010	Serviceadministratör	Administrativ personal	TA
71025	Serviceansvarig	Administrativ personal	TA
71027	Serviceansvarig vid fastighets- och serviceavdelningen	Administrativ personal	TA
71040	Servicechef	Administrativ personal	TA
71041	Servicechef, biträdande	Administrativ personal	TA
71043	Serviceenhetschef	Administrativ personal	TA
71044	Servicehandläggare	Administrativ personal	TA
71047	Servicekoordinator	Administrativ personal	TA
71075	Servicesamordnare	Administrativ personal	TA
71105	Servitris, förste	Administrativ personal	TA
73120	Skolchef	Administrativ personal	TA
73610	Skolsköterska	Administrativ personal	TA
73630	Skolutvecklare	Administrativ personal	TA
73800	Skribent	Administrativ personal	TA
73820	Skriftserieredaktör	Administrativ personal	TA
73860	Skrivbiträde	Administrativ personal	TA
73865	Skrivningsadministratör	Administrativ personal	TA
73870	Skrivningsvakt	Administrativ personal	TA
73875	Skrivvakt	Administrativ personal	TA
74765	Socionom	Administrativ personal	TA
74842	Souschef	Administrativ personal	TA
75070	Specialist	Administrativ personal	TA
75062	Specialist e-lärande	Administrativ personal	TA
75094	Specialist omvärld och värdeskapande aktiviteter	Administrativ personal	TA
75081	Specialist, forskningsfinansiering	Administrativ personal	TA
75121	Specialpedagog/handläggare	Administrativ personal	TA
75250	Speldesigner	Administrativ personal	TA
75310	Sponsorsamordnare	Administrativ personal	TA
75320	Språkassistent	Administrativ personal	TA

## 10. (forts.)

Kod	Anställningsbenämning	Anställningskategori	Personalkategori
75330	Språkhandledare	Administrativ personal	TA
75340	Språkkonsult	Administrativ personal	TA
75347	Språkkordinator	Administrativ personal	TA
75370	Språkpedagog	Administrativ personal	TA
75375	Språkteknolog	Administrativ personal	TA
75670	Stabschef	Administrativ personal	TA
77272	Statistik- och dataansvarig	Administrativ personal	TA
77230	Statistikadministratör	Administrativ personal	TA
77260	Statistiker	Administrativ personal	TA
77270	Statistikhandläggare	Administrativ personal	TA
77740	Statshortonom	Administrativ personal	TA
77960	Statskonsulent	Administrativ personal	TA
78473	Stiftelseadministratör	Administrativ personal	TA
78476	Stiftelseansvarig	Administrativ personal	TA
78490	Stiftelsehandläggare	Administrativ personal	TA
78890	Stipendieadministratör	Administrativ personal	TA
78895	Stipendiehandläggare	Administrativ personal	TA
78905	Stipendiesamordnare	Administrativ personal	TA
79031	Strateg, internationell	Administrativ personal	TA
79048	Strategisk kommunikator	Administrativ personal	TA
79051	Strategisk verksamhetsutvecklare	Administrativ personal	TA
79184	Student och doktorandombudsman	Administrativ personal	TA
79174	Studentambassadör	Administrativ personal	TA
79176	Studentassistent	Administrativ personal	TA
79164	Studentbostadskoordinator	Administrativ personal	TA
79173	Studentcoach	Administrativ personal	TA
79166	Studentinformatör	Administrativ personal	TA
79169	Studentinspiratör	Administrativ personal	TA
79168	Studentkoordinator	Administrativ personal	TA
79185	Studentmedarbetare	Administrativ personal	TA
79183	Studentmentor	Administrativ personal	TA
79182	Studentombudsman	Administrativ personal	TA
79178	Studentrekryterare	Administrativ personal	TA
79181	Studentrekryteringsadministratör	Administrativ personal	TA
79175	Studentutvecklare	Administrativ personal	TA
79177	Studentvägledare	Administrativ personal	TA
79180	Studerande- och ekonomiadministratör	Administrativ personal	TA
79179	Studerandeadministratör	Administrativ personal	TA
79270	Studie & yrkesvägledare	Administrativ personal	TA
79271	Studie- och karriärvägledare	Administrativ personal	TA
79200	Studieadm sekr	Administrativ personal	TA
79190	Studieadministrativ assistent	Administrativ personal	TA
79193	Studieadministrativ chef	Administrativ personal	TA
79194	Studie-administrativ chef, vikarierande	Administrativ personal	TA
79201	Studieadministrativ handläggare	Administrativ personal	TA
79203	Studieadministratör	Administrativ personal	TA
79204	Studieadministratör/studievägledare	Administrativ personal	TA
79210	Studieassistent	Administrativ personal	TA
79214	Studiehandledare	Administrativ personal	TA
79215	Studieinformatör	Administrativ personal	TA
79225	Studiekoordinator	Administrativ personal	TA
79240	Studieledare	Administrativ personal	TA
79300	Studierektor	Administrativ personal	TA
79301	Studierektor bitr	Administrativ personal	TA
79372	Studiesekreterare	Administrativ personal	TA
79450	Studievägledare	Administrativ personal	TA
79455	Studievägledare, huvudpro	Administrativ personal	TA
79452	Studievägledare/ekonom	Administrativ personal	TA
79630	Styrelseledamot	Administrativ personal	TA
80215	Sukat-administratör	Administrativ personal	TA
80223	Support	Administrativ personal	TA
80310	Synpedagog	Administrativ personal	TA
80350	Sysalsansvarig	Administrativ personal	TA
80517	System- och ladokadministratör	Administrativ personal	TA
80480	System/löneadministratör	Administrativ personal	TA
80482	System/lönespecialist	Administrativ personal	TA
80421	Systemadministratör/ekonom	Administrativ personal	TA
80414	Systemansvarig antagning och ladok	Administrativ personal	TA
80416	Systemansvarig ekonom	Administrativ personal	TA
80655	Säkerhetsadministratör	Administrativ personal	TA
80660	Säkerhetsansvarig	Administrativ personal	TA
80673	Säkerhetschef	Administrativ personal	TA
80692	Säkerhetschef, bitr	Administrativ personal	TA
80678	Säkerhetshandläggare	Administrativ personal	TA
80693	Säkerhetsschef	Administrativ personal	TA

**10. (forts.)**

Kod	Anställningsbenämning	Anställningskategori	Personalkategori
80676	Säljare	Administrativ personal	TA
80800	Särskild rådgivare	Administrativ personal	TA
81455	Tandvårdssamordnare	Administrativ personal	TA
82063	Teamledare receptionen	Administrativ personal	TA
82070	Teamsamordnare	Administrativ personal	TA
82350	Teknikinformatör	Administrativ personal	TA
82367	Teknisk administratör	Administrativ personal	TA
82650	Teleadministratör	Administrativ personal	TA
82675	Telebildadministratör	Administrativ personal	TA
82831	Telefonadministratör	Administrativ personal	TA
82832	Telefoniansvarig	Administrativ personal	TA
82850	Telefonist	Administrativ personal	TA
82880	Telefonist förste	Administrativ personal	TA
82890	Telefonist/reception	Administrativ personal	TA
83530	Telesamordnare	Administrativ personal	TA
83550	Televäxelansvarig	Administrativ personal	TA
83593	Tentamens-/lokalvårdsansvarig	Administrativ personal	TA
83590	Tentamensadministratör	Administrativ personal	TA
83592	Tentamensansvarig	Administrativ personal	TA
83594	Tentamenshandläggare	Administrativ personal	TA
83595	Tentamenssamordnare	Administrativ personal	TA
83600	Tentamensvakt	Administrativ personal	TA
83640	Teoriutbildningschef	Administrativ personal	TA
83740	Testledare	Administrativ personal	TA
83745	Textgranskare	Administrativ personal	TA
83746	Texthandledare	Administrativ personal	TA
84550	Tjänsteman	Administrativ personal	TA
84555	Tjänsteman i beredskapsarbete	Administrativ personal	TA
85430	Trainee	Administrativ personal	TA
85830	Travel manager	Administrativ personal	TA
86155	Trycksaksredaktör	Administrativ personal	TA
86202	Tränare	Administrativ personal	TA
88055	Ufk-chef	Administrativ personal	TA
88056	Ufk-chef, tf	Administrativ personal	TA
88401	Undersökningsledare, bitr	Administrativ personal	TA
88628	Universitetsarkitekt, bitrådande	Administrativ personal	TA
88623	Universitetsarkivarie	Administrativ personal	TA
88627	Universitetscontroller	Administrativ personal	TA
88630	Universitetsdirektör	Administrativ personal	TA
88631	Universitetsdirektör, bitr	Administrativ personal	TA
88632	Universitetsdirektör, vice	Administrativ personal	TA
88634	Universitetsdirektörens sekreterare	Administrativ personal	TA
88637	Universitetsguide	Administrativ personal	TA
88640	Universitetsjurist	Administrativ personal	TA
88641	Universitetsjurist, bitrådande	Administrativ personal	TA
88675	Universitetsledningens samordnare	Administrativ personal	TA
88731	Universitetspedagogisk utvecklare	Administrativ personal	TA
88729	Universitetsregistrator	Administrativ personal	TA
88730	Universitetsråd	Administrativ personal	TA
88735	Universitetssekreterare	Administrativ personal	TA
88847	Uppdragssamordnare	Administrativ personal	TA
88859	Uppdragsutbildningskoordinator	Administrativ personal	TA
88854	Uppdragsutbildningssamordnare	Administrativ personal	TA
88860	Upphandlare	Administrativ personal	TA
88884	Upphandlings- och säkerhetsansvarig	Administrativ personal	TA
88886	Upphandlings- och säkerhetssamordnare	Administrativ personal	TA
88865	Upphandlingsansvarig	Administrativ personal	TA
88867	Upphandlingsassistent	Administrativ personal	TA
88870	Upphandlingschef	Administrativ personal	TA
88877	Upphandlingsjurist	Administrativ personal	TA
88880	Upphandlingskonsult	Administrativ personal	TA
88885	Upphandlingssamordnare	Administrativ personal	TA
89010	Utbildare	Administrativ personal	TA
89015	Utbildnings adm	Administrativ personal	TA
98013	Utbildnings- och forskningsadministratör	Administrativ personal	TA
89016	Utbildnings- och forskningshandläggare	Administrativ personal	TA
89014	Utbildnings- och forskningssamordnare	Administrativ personal	TA
98020	Utbildnings- och marknadskoordinator	Administrativ personal	TA
89019	Utbildningsansvarig	Administrativ personal	TA
89020	Utbildningsassistent	Administrativ personal	TA
89060	Utbildningschef	Administrativ personal	TA
89061	Utbildningschef, bitr	Administrativ personal	TA
89063	Utbildningschef, tf	Administrativ personal	TA
89058	Utbildningscoach	Administrativ personal	TA
89201	Utbildningscontroller	Administrativ personal	TA

**10. (forts.)**

Kod	Anställningsbenämning	Anställningskategori	Personalkategori
89098	Utbildningsdesigner	Administrativ personal	TA
89100	Utbildningsdirektör	Administrativ personal	TA
89105	Utbildningshandläggare	Administrativ personal	TA
89107	Utbildningsinformatör	Administrativ personal	TA
89110	Utbildningsintendent	Administrativ personal	TA
89140	Utbildningskonsulent	Administrativ personal	TA
89145	Utbildningskoordinator	Administrativ personal	TA
89150	Utbildningsledare	Administrativ personal	TA
89152	Utbildningsledare, biträdande	Administrativ personal	TA
89170	Utbildningsman	Administrativ personal	TA
89185	Utbildningsnämndssek	Administrativ personal	TA
89018	Utbildnings- och forskningskoordinator	Administrativ personal	TA
89190	Utbildningsplanerare	Administrativ personal	TA
89195	Utbildningsproducent	Administrativ personal	TA
89203	Utbildningssamordnare	Administrativ personal	TA
89204	Utbildningssamordnare/enhetsledare	Administrativ personal	TA
89205	Utbildningssekr	Administrativ personal	TA
89206	Utbildningssekreterare/fö	Administrativ personal	TA
89207	Utbildningsstatistik	Administrativ personal	TA
89209	Utbildningsutvecklare	Administrativ personal	TA
89470	Utredare	Administrativ personal	TA
89465	Utredare/handläggare	Administrativ personal	TA
89471	Utredningsarkitekt	Administrativ personal	TA
89475	Utredningschef	Administrativ personal	TA
89480	Utredningsdirektör	Administrativ personal	TA
89495	Utredningsledare	Administrativ personal	TA
89530	Utredningssekr	Administrativ personal	TA
89780	Utrustningsplanerare	Administrativ personal	TA
89818	Utställningsansvarig	Administrativ personal	TA
89850	Utvecklare	Administrativ personal	TA
89852	Utvecklare av forskningsstöd	Administrativ personal	TA
89865	Utvecklare och förvaltare e-handel	Administrativ personal	TA
89870	Utvecklare och samordnare i akademiskt ledarskap	Administrativ personal	TA
89892	Utvecklingsansvarig	Administrativ personal	TA
89893	Utvecklingsansvarig, IT	Administrativ personal	TA
89898	Utvecklingsdirektör	Administrativ personal	TA
89900	Utvecklingshandl amu	Administrativ personal	TA
89909	Utvecklingskonsult	Administrativ personal	TA
89897	Utvecklingskoordinator	Administrativ personal	TA
89905	Utvecklingsledare	Administrativ personal	TA
89908	Utvecklingsamordnare	Administrativ personal	TA
89907	Utvecklingsstrateg	Administrativ personal	TA
89904	Utvecklingsstrateg (regionala planeringsfrågor)	Administrativ personal	TA
89912	Utvärderare	Administrativ personal	TA
89915	Utvärderingsansvarig	Administrativ personal	TA
89920	Utvärderingschef	Administrativ personal	TA
89220	Utvärderingschef	Administrativ personal	TA
89930	Utvärderingsexpert	Administrativ personal	TA
90814	Varumärkesstrateg	Administrativ personal	TA
91050	Vb-assistent	Administrativ personal	TA
91818	Vd uppdrags ab	Administrativ personal	TA
93427	Webb- och publiceringsansvarig	Administrativ personal	TA
93455	Webbprogrammerare	Administrativ personal	TA
93459	Webbredaktör/marknadsförare	Administrativ personal	TA
91340	Verksamhetsansvarig	Administrativ personal	TA
91343	Verksamhetsansvarig för kultur- och programverksamhet	Administrativ personal	TA
91339	Verksamhetsansvarig linje 14	Administrativ personal	TA
91341	Verksamhetsarkitekt	Administrativ personal	TA
91344	Verksamhetschef	Administrativ personal	TA
91345	Verksamhetscontroller	Administrativ personal	TA
91350	Verksamhetskonsult	Administrativ personal	TA
91351	Verksamhetskoordinator	Administrativ personal	TA
91355	Verksamhetsledare	Administrativ personal	TA
91357	Verksamhetsledare, biträdande	Administrativ personal	TA
91360	Verksamhetsområdeschef	Administrativ personal	TA
91378	Verksamhetssamordnare HR	Administrativ personal	TA
91372	Verksamhetsstrateg	Administrativ personal	TA
91379	Verksamhetsstödscontroller	Administrativ personal	TA
91380	Verksamhetsutvecklare	Administrativ personal	TA
91390	Verksjurist	Administrativ personal	TA
91060	Verkställande direktör	Administrativ personal	TA
91815	Verkställande direktör (skansen)	Administrativ personal	TA
91874	Vetenskaplig direktör	Administrativ personal	TA
91911	Vetenskaplig redaktör	Administrativ personal	TA
91912	Vetenskaplig samordnare	Administrativ personal	TA

## 10. (forts.)

Kod	Anställningsbenämning	Anställningskategori	Personalkategori
91915	Vetenskaplig sekreterare	Administrativ personal	TA
91919	Vetenskapsjournalist	Administrativ personal	TA
91918	Vetenskapskommunikatör	Administrativ personal	TA
91977	Vfu&ruc-samordnare	Administrativ personal	TA
91971	Vfu-administratör	Administrativ personal	TA
91972	Vfu-handläggare	Administrativ personal	TA
91973	Vfu-koordinator	Administrativ personal	TA
91975	Vfu-samordnare	Administrativ personal	TA
92020	Vicerektor	Administrativ personal	TA
93240	Värdinna	Administrativ personal	TA
93320	Växelassistent	Administrativ personal	TA
93350	Växelföreståndare	Administrativ personal	TA
93351	Växelföreståndare bi	Administrativ personal	TA
93355	Växeloperatör	Administrativ personal	TA
93358	Växeltelefonist	Administrativ personal	TA
93359	Växthusbiträde	Administrativ personal	TA
93830	Yrkesvägledare	Administrativ personal	TA
94680	Ämnessekreterare	Administrativ personal	TA
00627	Akademisk samordnare	Bibliotekspersonal	TA
07415	Bibliometriker	Bibliotekspersonal	TA
07416	Bibliometrisk analytiker	Bibliotekspersonal	TA
07420	Bibliotekarie	Bibliotekspersonal	TA
07442	Bibliotekarie 1:e / arbetsledare	Bibliotekspersonal	TA
07440	Bibliotekarie fö	Bibliotekspersonal	TA
07446	Bibliotekarie/enhetschef	Bibliotekspersonal	TA
07576	Biblioteks- och ikt chef, biträdande	Bibliotekspersonal	TA
07575	Biblioteks- och ikt-chef	Bibliotekspersonal	TA
07577	Biblioteksadministratör	Bibliotekspersonal	TA
07460	Biblioteksansvarig	Bibliotekspersonal	TA
07500	Biblioteksass förste	Bibliotekspersonal	TA
07480	Biblioteksassistent	Bibliotekspersonal	TA
07520	Biblioteksassistent/expeditionsvakt	Bibliotekspersonal	TA
07540	Biblioteksbiträde	Bibliotekspersonal	TA
07570	Bibliotekschef	Bibliotekspersonal	TA
07571	Bibliotekschef, bitr	Bibliotekspersonal	TA
07572	Bibliotekschef, tf	Bibliotekspersonal	TA
07580	Biblioteksdirektör	Bibliotekspersonal	TA
07581	Biblioteksdirektör, bitr	Bibliotekspersonal	TA
07720	Biblioteksråd	Bibliotekspersonal	TA
07735	Bibliotekstjänsteman	Bibliotekspersonal	TA
07590	Bibliotetsföreståndare	Bibliotekspersonal	TA
13943	Chef universitetsbiblioteket/lrc	Bibliotekspersonal	TA
14020	Chiefsbibliotekarie	Bibliotekspersonal	TA
16860	Dokumentalist	Bibliotekspersonal	TA
19803	Fakultetsbibliotekarie	Bibliotekspersonal	TA
23280	Forskn bibliotekarie	Bibliotekspersonal	TA
33229	Informationsbibliotekarie	Bibliotekspersonal	TA
34940	It-bibliotekarie	Bibliotekspersonal	TA
37550	Kartbibliotekarie	Bibliotekspersonal	TA
59273	Områdesbibliotekarie	Bibliotekspersonal	TA
70926	Seniorbibliotekarie	Bibliotekspersonal	TA
80415	Systembibliotekarie	Bibliotekspersonal	TA
88625	Universitetsbibl	Bibliotekspersonal	TA
88626	Universitetsbibliotekarie, bitr	Bibliotekspersonal	TA
93422	Webbibliotekarie	Bibliotekspersonal	TA
95470	Överbibliotekarie	Bibliotekspersonal	TA
95480	Överbibliotekarie, biträdande	Bibliotekspersonal	TA
95481	Överbibliotekarie, ställföreträdande	Bibliotekspersonal	TA
00092	Adb-ansvarig	Teknisk personal	TA
00093	Adb-assistent	Teknisk personal	TA
00101	Adb-expert	Teknisk personal	TA
00106	Adb-samordnare	Teknisk personal	TA
00115	Adb-tekniker	Teknisk personal	TA
00650	Akademiträdgårdsmäst	Teknisk personal	TA
01630	Antikvarie	Teknisk personal	TA
01650	Antikvarie förste	Teknisk personal	TA
01640	Antikvarie, assisterande	Teknisk personal	TA
01881	Applikationsansvarig – Kategori TEKP	Teknisk personal	TA
01900	Applikationsgeneralist	Teknisk personal	TA
01893	Applikationstekniker	Teknisk personal	TA
02430	Arbetsledare	Teknisk personal	TA
02590	Arbetsterapeut	Teknisk personal	TA
02570	Arbtag beredskapsarb	Teknisk personal	TA
02575	Arbtagare inskolningspl	Teknisk personal	TA
02660	Arkeolog	Teknisk personal	TA

**10. (forts.)**

Kod	Anställningsbenämning	Anställningskategori	Personalkategori
02690	Arkitekt	Teknisk personal	TA
03438	Arrangemangsvaktmästare	Teknisk personal	TA
03876	Assistent/sjuksköterska	Teknisk personal	TA
04705	Av-assistent	Teknisk personal	TA
04670	Avdelningstekniker	Teknisk personal	TA
04710	Av-ingenjör	Teknisk personal	TA
04715	Av-tekniker	Teknisk personal	TA
04910	Av-tekniker	Teknisk personal	TA
06640	Befälhavare	Teknisk personal	TA
06639	Befälhavare,bitr	Teknisk personal	TA
06670	Belysningsmästare	Teknisk personal	TA
07161	Besättningsman	Teknisk personal	TA
07860	Bildingenjör	Teknisk personal	TA
07880	Bilförare	Teknisk personal	TA
07920	Bilmekaniker	Teknisk personal	TA
08130	Bioinformatiker	Teknisk personal	TA
08135	Biokemist	Teknisk personal	TA
08200	Biomedicinsk analytiker	Teknisk personal	TA
08205	Biomedicinsk tekniker	Teknisk personal	TA
08208	Biostatistiker	Teknisk personal	TA
08210	Biotekniker	Teknisk personal	TA
08640	Bokbindare	Teknisk personal	TA
08720	Bokbinderiförman	Teknisk personal	TA
09830	Butiksmedarbetare	Teknisk personal	TA
09905	Bygghandläggare	Teknisk personal	TA
09980	Byggnadsassistent	Teknisk personal	TA
10030	Byggnadschef	Teknisk personal	TA
10031	Byggnadschef bitr	Teknisk personal	TA
10210	Byggnadsingenjör	Teknisk personal	TA
12080	Chaufför	Teknisk personal	TA
12170	Chef f användarstöd	Teknisk personal	TA
12340	Chef f driftområde	Teknisk personal	TA
13005	Chef f it	Teknisk personal	TA
12285	Chef f regionala och internationella it-projekt	Teknisk personal	TA
13940	Chef f tekniska sektionen	Teknisk personal	TA
14090	Chefsgymnast	Teknisk personal	TA
14410	Chefstekniker	Teknisk personal	TA
14450	Chefsveterinär	Teknisk personal	TA
14451	Chefsveterinär, biträdande	Teknisk personal	TA
14452	Chefsveterinär, medicinsk	Teknisk personal	TA
15070	Databasadministratör	Teknisk personal	TA
15072	Databasansvarig	Teknisk personal	TA
15075	Databasamordnare	Teknisk personal	TA
15077	Databastekniker	Teknisk personal	TA
15078	Databasutvecklare	Teknisk personal	TA
15080	Datachef	Teknisk personal	TA
15102	Datadriftledare	Teknisk personal	TA
15085	Dataekonom	Teknisk personal	TA
15106	Dataexpert	Teknisk personal	TA
15108	Datagrafiker	Teknisk personal	TA
15107	Datainformationsansvarig	Teknisk personal	TA
15104	Dataingenjör	Teknisk personal	TA
15111	Datainstruktör	Teknisk personal	TA
15110	Datakommunikationsansvarig	Teknisk personal	TA
15105	Datakonsult	Teknisk personal	TA
15115	Dataoperatör	Teknisk personal	TA
15116	Datapedagog	Teknisk personal	TA
15119	Datasamordnare	Teknisk personal	TA
15123	Datasystemtekniker/it-pedagog	Teknisk personal	TA
15120	Datatekniker	Teknisk personal	TA
15122	Datatekniker/tekniker	Teknisk personal	TA
15126	Datatjänsteman(sj)	Teknisk personal	TA
15140	Datautbildare	Teknisk personal	TA
15148	Datordriftchef	Teknisk personal	TA
15160	Datorsystemansvarig	Teknisk personal	TA
15170	Datortekniker	Teknisk personal	TA
15240	Delprojektledare	Teknisk personal	TA
15707	Dietist	Teknisk personal	TA
15930	Director musices	Teknisk personal	TA
16030	Dispatcher	Teknisk personal	TA
16710	Djurföreståndare	Teknisk personal	TA
16720	Djurhuschef	Teknisk personal	TA
16727	Djursjukhuschef	Teknisk personal	TA
16728	Djursjukvårdare	Teknisk personal	TA
16733	Djurskötare	Teknisk personal	TA



**10. (forts.)**

Kod	Anställningsbenämning	Anställningskategori	Personalkategori
16737	Djurtekniker	Teknisk personal	TA
16738	Djurteknisk specialist	Teknisk personal	TA
16740	Djurvårdare	Teknisk personal	TA
17080	Draggmästare	Teknisk personal	TA
17690	Drift- och systemadministratör	Teknisk personal	TA
17150	Driftadministratör	Teknisk personal	TA
17155	Driftansvarig	Teknisk personal	TA
17170	Driftassistent	Teknisk personal	TA
17240	Driftchef	Teknisk personal	TA
17241	Driftchef biträdande	Teknisk personal	TA
17295	Driftelektriker	Teknisk personal	TA
17350	Driftingenjör	Teknisk personal	TA
17370	Driftingenjör fö	Teknisk personal	TA
17540	Driftledare	Teknisk personal	TA
17686	Driftoperatör (dropr)	Teknisk personal	TA
17700	Driftplaneringschef	Teknisk personal	TA
17730	Drifttekniker	Teknisk personal	TA
17731	Drifttekniker, fast anl	Teknisk personal	TA
17980	Däcksman(frig färja)	Teknisk personal	TA
18180	Ekonomibitråde	Teknisk personal	TA
18450	Elektriker	Teknisk personal	TA
18520	Elektroingenjör	Teknisk personal	TA
18650	Elförman	Teknisk personal	TA
18655	Elingenjör	Teknisk personal	TA
18682	Eltekniker	Teknisk personal	TA
18707	Enhetsansvarig för datorenheten	Teknisk personal	TA
18720	Enhetschef fastighet	Teknisk personal	TA
18765	Ergonom	Teknisk personal	TA
19332	Exp vakt/vaktm fö	Teknisk personal	TA
19330	Exp vakt/vaktmäst	Teknisk personal	TA
18970	Expeditionsadministratör	Teknisk personal	TA
18980	Expeditionsassistent	Teknisk personal	TA
19030	Expeditionsbiträde	Teknisk personal	TA
19180	Expeditionsförestånd	Teknisk personal	TA
19220	Expeditionsförman	Teknisk personal	TA
19240	Expeditionsförman	Teknisk personal	TA
19260	Expeditionsintendent	Teknisk personal	TA
19333	Expeditionsvakt förste	Teknisk personal	TA
19750	Faktor	Teknisk personal	TA
19950	Fastighetsassistent	Teknisk personal	TA
19962	Fastighetschef	Teknisk personal	TA
19963	Fastighetschef, bitr	Teknisk personal	TA
19966	Fastighetsdirektör	Teknisk personal	TA
19956	Fastighetsdirektör, biträdande	Teknisk personal	TA
19955	Fastighetsenhetschef	Teknisk personal	TA
19980	Fastighetsförvaltare	Teknisk personal	TA
19968	Fastighetsingenjör	Teknisk personal	TA
19964	Fastighetsintendent	Teknisk personal	TA
19997	Fastighetsservicetekniker	Teknisk personal	TA
19990	Fastighetsskötare	Teknisk personal	TA
19996	Fastighetstekniker	Teknisk personal	TA
20350	Filmtekniker	Teknisk personal	TA
20680	Fiskeriassistent	Teknisk personal	TA
20720	Fiskeribiolog	Teknisk personal	TA
20900	Fiskerikonsulent	Teknisk personal	TA
20980	Fiskeritekniker	Teknisk personal	TA
21805	Flyginstruktör	Teknisk personal	TA
22070	Flygtekniker	Teknisk personal	TA
22913	Forensisk ingenjör	Teknisk personal	TA
22920	Formgivare grafisk	Teknisk personal	TA
23412	Forskn ing fö underv	Teknisk personal	TA
23470	Forskn koordinatör	Teknisk personal	TA
23275	Forskningsaudionom	Teknisk personal	TA
23300	Forskningsbiträde	Teknisk personal	TA
23420	Forskningsing förste	Teknisk personal	TA
23400	Forskningsingenjör	Teknisk personal	TA
23475	Forskningslaborant	Teknisk personal	TA
23476	Forskningslaborant, 1:e	Teknisk personal	TA
23591	Forskningssjukskötarska	Teknisk personal	TA
23600	Forskningsssköterska	Teknisk personal	TA
23615	Forskningsstekniker	Teknisk personal	TA
23890	Fotobitråde	Teknisk personal	TA
24000	Fotograf	Teknisk personal	TA
24020	Fotograf förste	Teknisk personal	TA
24060	Fotogrammetriingenjör	Teknisk personal	TA

**10. (forts.)**

Kod	Anställningsbenämning	Anställningskategori	Personalkategori
24100	Fotoingenjör	Teknisk personal	TA
24140	Fototekniker	Teknisk personal	TA
24180	Fou-chef	Teknisk personal	TA
24237	Friskvårdare	Teknisk personal	TA
24240	Friskvårdskonsulent	Teknisk personal	TA
24242	Friskvårdskoordinator	Teknisk personal	TA
24700	Fysiker	Teknisk personal	TA
34185	Fysioterapeut	Teknisk personal	TA
24890	Fältassistent	Teknisk personal	TA
24930	Fältbiträde	Teknisk personal	TA
25206	Fältpatolog	Teknisk personal	TA
25250	Fälttekniker	Teknisk personal	TA
26237	Föreståndare slu biobank	Teknisk personal	TA
26250	Företagsläkare	Teknisk personal	TA
26253	Företagssjukgymnast	Teknisk personal	TA
26255	Företagssköterska	Teknisk personal	TA
26270	Förgyllare	Teknisk personal	TA
26540	Förman	Teknisk personal	TA
26900	Förrådsföreståndare	Teknisk personal	TA
27140	Förrådsman	Teknisk personal	TA
27230	Förrådstekniker	Teknisk personal	TA
27340	Försköllare	Teknisk personal	TA
28090	Försöksassistent	Teknisk personal	TA
28130	Försöksbiträde	Teknisk personal	TA
28140	Försöksdjursass	Teknisk personal	TA
28144	Försöksdjurskons	Teknisk personal	TA
28150	Försöksdjurstekn	Teknisk personal	TA
28170	Försöksförman	Teknisk personal	TA
28290	Försökstekniker	Teknisk personal	TA
28291	Försökstekniker 1:e	Teknisk personal	TA
29070	Glasblåsare	Teknisk personal	TA
29130	Grafiker	Teknisk personal	TA
29136	Grafisk formgivare	Teknisk personal	TA
29134	Grafisk ingenjör	Teknisk personal	TA
29132	Grafisk tekniker	Teknisk personal	TA
29317	Gruppledare	Teknisk personal	TA
29920	Gårdsmästare	Teknisk personal	TA
29960	Hallchef	Teknisk personal	TA
30340	Hantverkare	Teknisk personal	TA
30342	Hantverkare fö	Teknisk personal	TA
30485	Helgvaktmästare	Teknisk personal	TA
30490	Help.deskansvarig	Teknisk personal	TA
30495	Helpdesktekniker	Teknisk personal	TA
30580	Hemsideredaktör	Teknisk personal	TA
30700	Herbarieamanuens	Teknisk personal	TA
30710	Herbarieföreståndare	Teknisk personal	TA
30711	Herbarieföreståndare, bitr	Teknisk personal	TA
31030	Hovslagare	Teknisk personal	TA
31031	Hovslagare, förste	Teknisk personal	TA
31046	Hr-systemspecialist	Teknisk personal	TA
31303	Husfru, biträdande	Teknisk personal	TA
31306	Husföreståndare	Teknisk personal	TA
31320	Hushållstekniker	Teknisk personal	TA
31330	Husintendent	Teknisk personal	TA
31360	Husmor	Teknisk personal	TA
31370	Husmor, biträdande	Teknisk personal	TA
31375	Husmorsbiträde	Teknisk personal	TA
31385	Hustekniker	Teknisk personal	TA
31387	Husvärd	Teknisk personal	TA
32256	Hälsopedagog	Teknisk personal	TA
32255	Hälsoråd	Teknisk personal	TA
33040	Idrottsinstruktör	Teknisk personal	TA
33060	Idrottspedagog	Teknisk personal	TA
33069	Ikt/it-tekniker	Teknisk personal	TA
33068	Ikt-ansvarig	Teknisk personal	TA
33071	Ikt-ingenjör	Teknisk personal	TA
33070	Ikt-ledare	Teknisk personal	TA
33075	Ikt-pedagog	Teknisk personal	TA
33090	Ikt-systemadministratör	Teknisk personal	TA
33085	Ikt-tekniker	Teknisk personal	TA
33087	Ikt-utvecklare	Teknisk personal	TA
33000	Illustratör	Teknisk personal	TA
33290	Ingenjör	Teknisk personal	TA
33310	Ingenjör förste	Teknisk personal	TA
33565	Inköps- och reproansvarig	Teknisk personal	TA

**10. (forts.)**

Kod	Anställningsbenämning	Anställningskategori	Personalkategori
33595	Inredningsarkitekt	Teknisk personal	TA
33850	Inspektör	Teknisk personal	TA
33920	Inspicient	Teknisk personal	TA
34120	Institutionsbitr fö	Teknisk personal	TA
34100	Institutionsbiträde	Teknisk personal	TA
34140	Institutionsingenjör	Teknisk personal	TA
34170	Institutionstekniker	Teknisk personal	TA
34171	Institutionstekniker, förste	Teknisk personal	TA
34260	Instr hygienist	Teknisk personal	TA
34390	Instr sköterska	Teknisk personal	TA
34430	Instruktör	Teknisk personal	TA
34460	Instrumentingenjör	Teknisk personal	TA
34500	Instrumentmakare	Teknisk personal	TA
34520	Instrumentmakare fö	Teknisk personal	TA
34670	Instrumenttekniker	Teknisk personal	TA
34697	Integrationstekniker	Teknisk personal	TA
34796	Interaktionsdesigner, senior	Teknisk personal	TA
34800	Intervjuare	Teknisk personal	TA
34898	It/is chef	Teknisk personal	TA
34901	It-administratör	Teknisk personal	TA
34902	It-amanuens	Teknisk personal	TA
34905	It-ansvarig	Teknisk personal	TA
34903	It-arkitekt	Teknisk personal	TA
34948	It-arkivarie	Teknisk personal	TA
34904	It-assistent	Teknisk personal	TA
34906	It-chef	Teknisk personal	TA
34925	It-chef, bitr	Teknisk personal	TA
34897	It-dataadministratör	Teknisk personal	TA
34930	It-direktör	Teknisk personal	TA
34963	It-direktör/cio	Teknisk personal	TA
34947	It-driftansvarig	Teknisk personal	TA
34945	It-driftchef	Teknisk personal	TA
34959	It-drifttekniker	Teknisk personal	TA
34955	It-expert	Teknisk personal	TA
34932	It-informatör	Teknisk personal	TA
34927	It-ingenjör	Teknisk personal	TA
34899	It-inköpsansvarig	Teknisk personal	TA
34931	It-instruktör	Teknisk personal	TA
34907	It-konsult	Teknisk personal	TA
34908	It-koordinator	Teknisk personal	TA
34985	ITK-pedagogisk utvecklare	Teknisk personal	TA
34926	It-pedagog	Teknisk personal	TA
34949	It-pedagogisk samordnare	Teknisk personal	TA
34909	It-projektanställd	Teknisk personal	TA
34942	It-projektassistent	Teknisk personal	TA
34911	It-projektledare	Teknisk personal	TA
34967	It-rådgivare	Teknisk personal	TA
34910	It-samordnare	Teknisk personal	TA
34924	It-specialist	Teknisk personal	TA
34914	It-strateg	Teknisk personal	TA
34912	It-stöd	Teknisk personal	TA
34919	It-support	Teknisk personal	TA
34972	It-systemansvarig	Teknisk personal	TA
34921	It-säkerhetsansvarig	Teknisk personal	TA
34913	It-säkerhetschef	Teknisk personal	TA
34946	It-säkerhetskonsult	Teknisk personal	TA
34971	It-säkerhetskoordinator	Teknisk personal	TA
34937	It-säkerhetssamordnare	Teknisk personal	TA
34915	It-tekniker	Teknisk personal	TA
34965	It-tjänsteansvarig	Teknisk personal	TA
34917	It-utvecklare	Teknisk personal	TA
34943	It-verksamhetsanalytiker	Teknisk personal	TA
37790	Karritare	Teknisk personal	TA
38180	Kemiingenjör	Teknisk personal	TA
38200	Kemikalieansvarig	Teknisk personal	TA
38155	Kemikaliesamordnare	Teknisk personal	TA
38230	Kemist	Teknisk personal	TA
38250	Kemist förste	Teknisk personal	TA
38441	Klinikchef, bitr	Teknisk personal	TA
38530	Kliniksamordnare	Teknisk personal	TA
38552	Klinikveterinär, junior	Teknisk personal	TA
38820	Kock	Teknisk personal	TA
38822	Kock förste	Teknisk personal	TA
38900	Kokerska	Teknisk personal	TA
38995	Kommandant	Teknisk personal	TA

**10. (forts.)**

Kod	Anställningsbenämning	Anställningskategori	Personalkategori
39338	Kommunikationstekniker	Teknisk personal	TA
39369	Kompositör	Teknisk personal	TA
39412	Konferenstekniker	Teknisk personal	TA
39441	Kongresstekniker	Teknisk personal	TA
39490	Konservator	Teknisk personal	TA
39492	Konservator förste	Teknisk personal	TA
39685	Konstnär	Teknisk personal	TA
39690	Konstnärsmodell	Teknisk personal	TA
39710	Konstruktör	Teknisk personal	TA
40535	Kontorsvaktmästare	Teknisk personal	TA
41290	Kostkonsulent	Teknisk personal	TA
41295	Kostymansvarig	Teknisk personal	TA
41297	Kostymassistent	Teknisk personal	TA
41300	Kostymör	Teknisk personal	TA
42430	Kroppsterapeut	Teknisk personal	TA
42450	Kryoingenjör	Teknisk personal	TA
42500	Kulturarbetare	Teknisk personal	TA
43254	Kvarnmästare	Teknisk personal	TA
43678	Köksbiträde	Teknisk personal	TA
43680	Kökschef	Teknisk personal	TA
43740	Köksföreståndare	Teknisk personal	TA
43783	Kördirigent	Teknisk personal	TA
44045	Lab manager	Teknisk personal	TA
44101	Laborationstekniker	Teknisk personal	TA
44160	Laboratorieansvarig	Teknisk personal	TA
44210	Laboratorieass fö	Teknisk personal	TA
44190	Laboratorieassistent	Teknisk personal	TA
44250	Laboratoriebiträde	Teknisk personal	TA
44290	Laboratoriechef	Teknisk personal	TA
44300	Laboratoriechef bitr	Teknisk personal	TA
44330	Laboratorieförestånd	Teknisk personal	TA
44360	Laboratoriehandledare	Teknisk personal	TA
44400	Laboratorieing fö	Teknisk personal	TA
44380	Laboratorieingenjör	Teknisk personal	TA
44420	Laboratorieintendent	Teknisk personal	TA
44462	Laboratoriekoordinator, teknisk	Teknisk personal	TA
44470	Laboratorieläkare	Teknisk personal	TA
44520	Laboratorietekniker	Teknisk personal	TA
44810	Lagledare	Teknisk personal	TA
45725	Lantmätariingenjör	Teknisk personal	TA
80448	Linux-tekniker	Teknisk personal	TA
47608	Ljud- och ljusstekniker	Teknisk personal	TA
47606	Ljudingenjör	Teknisk personal	TA
47610	Ljudtekniker	Teknisk personal	TA
47640	Logoped	Teknisk personal	TA
47731	Lokalvård fö bitr	Teknisk personal	TA
47720	Lokalvårdare	Teknisk personal	TA
47730	Lokalvårdare förste	Teknisk personal	TA
47722	Lokalvårdare/serviceassistent 1	Teknisk personal	TA
47723	Lokalvårdare/serviceassistent 2	Teknisk personal	TA
47734	Lokalvårdschef	Teknisk personal	TA
47745	Lokalvårdschef, biträdande	Teknisk personal	TA
47735	Lokalvårdsförmän	Teknisk personal	TA
47746	Lokalvårdsgruppleddare	Teknisk personal	TA
47736	Lokalvårdshandläggare	Teknisk personal	TA
47737	Lokalvårdsinspektör	Teknisk personal	TA
47728	Lokalvårdsinstruktör	Teknisk personal	TA
47738	Lokalvårdsintendent	Teknisk personal	TA
47740	Lokalvårdsledare	Teknisk personal	TA
52660	Läromedelsproducent	Teknisk personal	TA
53160	Manusförfattare	Teknisk personal	TA
53920	Maskinchef	Teknisk personal	TA
53963	Maskinförare	Teknisk personal	TA
54020	Maskiningenjör	Teknisk personal	TA
54110	Maskinist	Teknisk personal	TA
54130	Maskinist, förste	Teknisk personal	TA
54350	Maskintekniker	Teknisk personal	TA
54400	Maskör	Teknisk personal	TA
54410	Massageterapeut	Teknisk personal	TA
54415	Massör	Teknisk personal	TA
54490	Materialförvaltare	Teknisk personal	TA
54728	Mediaassistent	Teknisk personal	TA
54733	Mediaproducent	Teknisk personal	TA
54735	Mediautvecklare	Teknisk personal	TA
54737	Mediepedagog	Teknisk personal	TA

**10. (forts.)**

Kod	Anställningsbenämning	Anställningskategori	Personalkategori
54741	Medieproducent	Teknisk personal	TA
54740	Medietekniker	Teknisk personal	TA
54780	Mekaniker	Teknisk personal	TA
55487	Miljöhygieniker	Teknisk personal	TA
55531	Miljöingenjör	Teknisk personal	TA
55525	Miljökemist	Teknisk personal	TA
55536	Miljökoordinator	Teknisk personal	TA
55541	Miljösamordnare	Teknisk personal	TA
55526	Miljötekniker	Teknisk personal	TA
55539	Miljöutredare	Teknisk personal	TA
55730	Molekylärbilog	Teknisk personal	TA
56010	Motortekniker	Teknisk personal	TA
56090	Multimediautvecklare	Teknisk personal	TA
56095	Multimediaingenjör	Teknisk personal	TA
56096	Multimediapedagog	Teknisk personal	TA
56097	Multimediaproducent	Teknisk personal	TA
56100	Multimedietekniker	Teknisk personal	TA
56220	Museiassistent	Teknisk personal	TA
56270	Museibiträde	Teknisk personal	TA
56550	Museitekniker	Teknisk personal	TA
56600	Museivakt	Teknisk personal	TA
56730	Musiker	Teknisk personal	TA
56760	Musikproducent	Teknisk personal	TA
56980	Musiktekniker	Teknisk personal	TA
56895	Musikterapeut	Teknisk personal	TA
58540	Nutritionist	Teknisk personal	TA
58542	Nutritionist fö	Teknisk personal	TA
71081	Närservicetekniker	Teknisk personal	TA
58647	Nät- och drifttekniker	Teknisk personal	TA
58659	Nätverksadministratör/networkmanager	Teknisk personal	TA
58661	Nätverksansvarig	Teknisk personal	TA
58670	Nätverksexpert	Teknisk personal	TA
58675	Nätverksingenjör	Teknisk personal	TA
58678	Nätverksspecialist	Teknisk personal	TA
58680	Nätverkstekniker	Teknisk personal	TA
59370	Operationsassistent	Teknisk personal	TA
59470	Operatör	Teknisk personal	TA
59490	Operatör, förste	Teknisk personal	TA
59570	Optiker	Teknisk personal	TA
59940	Originalare	Teknisk personal	TA
59943	Orkestervaktmästare	Teknisk personal	TA
59947	Ortodontiassistent	Teknisk personal	TA
60020	Osteolog	Teknisk personal	TA
60021	Osteopat	Teknisk personal	TA
60077	Papperskonservator	Teknisk personal	TA
60079	Parkarbetare	Teknisk personal	TA
60090	Parkförman	Teknisk personal	TA
60110	Parktekniker	Teknisk personal	TA
60263	Patentingenjör	Teknisk personal	TA
60345	Pc- och videotekniker	Teknisk personal	TA
60330	Pc-användarstöd	Teknisk personal	TA
60335	Pc-samordnare	Teknisk personal	TA
60340	Pc-tekniker	Teknisk personal	TA
60785	Persondatorkonsult	Teknisk personal	TA
60860	Pianostämmare	Teknisk personal	TA
60861	Pianotekniker	Teknisk personal	TA
62220	Postassistent	Teknisk personal	TA
62370	Postdistributör	Teknisk personal	TA
62470	Postförman	Teknisk personal	TA
63000	Praktikant	Teknisk personal	TA
63200	Pre-pressoperatör	Teknisk personal	TA
63483	Processoperatör	Teknisk personal	TA
63486	Processtekniker	Teknisk personal	TA
63750	Producent	Teknisk personal	TA
63747	Producent, digitala miljöer	Teknisk personal	TA
63757	Produktionsansvarig	Teknisk personal	TA
63756	Produktionsassistent	Teknisk personal	TA
63760	Produktionschef	Teknisk personal	TA
63765	Produktionsledare	Teknisk personal	TA
63773	Produktionssamordnare	Teknisk personal	TA
63775	Produktionstekniker	Teknisk personal	TA
63940	Programmerare	Teknisk personal	TA
64025	Programutvecklare	Teknisk personal	TA
64030	Programvaruspecialist	Teknisk personal	TA
64033	Programvaruutvecklare, senior	Teknisk personal	TA

**10. (forts.)**

Kod	Anställningsbenämning	Anställningskategori	Personalkategori
64273	Projekt-/processledare	Teknisk personal	TA
64070	Projektassistent	Teknisk personal	TA
64073	Projektassistent/vaktmästare	Teknisk personal	TA
64220	Projektingenjör	Teknisk personal	TA
64230	Projektledare	Teknisk personal	TA
64241	Projektledare/it-arkitekt	Teknisk personal	TA
66170	Redigerare	Teknisk personal	TA
66530	Regiassistent	Teknisk personal	TA
66620	Regissör	Teknisk personal	TA
66680	Reglertekniker	Teknisk personal	TA
66980	Reparatör	Teknisk personal	TA
67105	Reproansvarig	Teknisk personal	TA
67117	Reprokoordinator	Teknisk personal	TA
67120	Reprotekniker	Teknisk personal	TA
68800	Ritare	Teknisk personal	TA
68820	Ritare förste	Teknisk personal	TA
68850	Ritbiträde	Teknisk personal	TA
68880	Rittekniker	Teknisk personal	TA
69730	Röntgenassistent	Teknisk personal	TA
69780	Röntgenbiträde	Teknisk personal	TA
69840	Röntgensjuksköterska	Teknisk personal	TA
70235	Scenograf	Teknisk personal	TA
70240	Scenografassistent	Teknisk personal	TA
70250	Scentekniker	Teknisk personal	TA
70780	Sektionstekniker	Teknisk personal	TA
70929	Senior lab manager	Teknisk personal	TA
91661	Senior verkstadsingenjör	Teknisk personal	TA
71030	Serviceassistent	Teknisk personal	TA
71031	Serviceassistent 1	Teknisk personal	TA
71032	Serviceassistent 2	Teknisk personal	TA
71045	Serviceförmän	Teknisk personal	TA
71046	Serviceingenjör	Teknisk personal	TA
71052	Servicekoordinator	Teknisk personal	TA
71048	Serviceledare	Teknisk personal	TA
71080	Service tekniker	Teknisk personal	TA
71100	Servitris	Teknisk personal	TA
71115	Setdesigner	Teknisk personal	TA
71420	Sjukgymnast	Teknisk personal	TA
71610	Sjuksköterska	Teknisk personal	TA
71877	Sjökapten	Teknisk personal	TA
72340	Skeppare	Teknisk personal	TA
72342	Skeppare förste	Teknisk personal	TA
72630	Skogsförvaltare	Teknisk personal	TA
72800	Skogstekniker	Teknisk personal	TA
73030	Skogvaktare	Teknisk personal	TA
74030	Skyddsingenjör	Teknisk personal	TA
74040	Skyddsingenjör, 1:e	Teknisk personal	TA
74090	Skådespelare	Teknisk personal	TA
74570	Snickare	Teknisk personal	TA
76460	Stallförmän	Teknisk personal	TA
76461	Stallförmän bitr	Teknisk personal	TA
76468	Stalltekniker	Teknisk personal	TA
76650	Stansoperatör	Teknisk personal	TA
78440	Sterilbiträde	Teknisk personal	TA
78450	Steriliseringsbitr	Teknisk personal	TA
79133	Strålskyddsexpert	Teknisk personal	TA
79134	Strålskyddsfysiker	Teknisk personal	TA
79136	Strålskyddsfysiker, bitr	Teknisk personal	TA
79135	Strålskyddsingenjör	Teknisk personal	TA
79140	Strålskyddsinspektör	Teknisk personal	TA
79162	Strålskyddskemist	Teknisk personal	TA
79165	St-tandläkare	Teknisk personal	TA
79167	Studentkurator	Teknisk personal	TA
79170	Studentläkare	Teknisk personal	TA
79171	Studentpsykolog	Teknisk personal	TA
79172	Studentsköterska	Teknisk personal	TA
79490	Studioansvarig	Teknisk personal	TA
80245	Supportansvarig	Teknisk personal	TA
80225	Supportastronom	Teknisk personal	TA
80230	Supporthandläggare	Teknisk personal	TA
80240	Supportsamordnare	Teknisk personal	TA
80250	Supporttekniker	Teknisk personal	TA
80520	System- och nätverkstekniker	Teknisk personal	TA
80555	System- och programvarutekniker	Teknisk personal	TA
80427	System/ekonomiadministratör	Teknisk personal	TA

**10. (forts.)**

Kod	Anställningsbenämning	Anställningskategori	Personalkategori
80411	Systemadministratör	Teknisk personal	TA
80446	Systemadministratör linux	Teknisk personal	TA
80553	Systemadministratör windows	Teknisk personal	TA
80412	Systemansvarig	Teknisk personal	TA
80417	Systemansvarig biträdande	Teknisk personal	TA
80455	Systemansvarig pa-system	Teknisk personal	TA
80413	Systemansvarig, antagn	Teknisk personal	TA
80423	Systemarkitekt	Teknisk personal	TA
80420	Systemchef	Teknisk personal	TA
80564	Systemcontroller	Teknisk personal	TA
80425	Systemekonom	Teknisk personal	TA
80434	Systemer/programmer	Teknisk personal	TA
80430	Systemerare	Teknisk personal	TA
80437	Systemfysiker	Teknisk personal	TA
80435	Systemförvaltare	Teknisk personal	TA
80575	Systemförvaltare, bitr	Teknisk personal	TA
80438	Systemhandläggare	Teknisk personal	TA
80436	Systeminformatör	Teknisk personal	TA
80440	Systemingenjör	Teknisk personal	TA
80442	Systemintegratör	Teknisk personal	TA
80505	Systemkoordinator	Teknisk personal	TA
80470	Systemledare	Teknisk personal	TA
80510	Systemman	Teknisk personal	TA
80540	Systemoperatör	Teknisk personal	TA
80550	Systemprogrammerare	Teknisk personal	TA
80560	Systemsamordnare	Teknisk personal	TA
80562	Systemspecialist	Teknisk personal	TA
80565	Systemtekniker	Teknisk personal	TA
80568	Systemtekniker/mediapedagog	Teknisk personal	TA
80566	Systemtekniker/webbmaster	Teknisk personal	TA
80570	Systemutredare	Teknisk personal	TA
80580	Systemutvecklare	Teknisk personal	TA
80585	Systemutvecklingsansvarig	Teknisk personal	TA
80674	Säkerhetenjör	Teknisk personal	TA
80670	Säkerhetsassistent	Teknisk personal	TA
80680	Säkerhetssamordnare	Teknisk personal	TA
80668	Säkerhetssamordnare	Teknisk personal	TA
80700	Säkerhetsspecialist	Teknisk personal	TA
80701	Säkerhetstekniker	Teknisk personal	TA
80750	Sändningstekniker	Teknisk personal	TA
80960	Sömmerska	Teknisk personal	TA
81180	Tandhygienist	Teknisk personal	TA
81240	Tandläkare	Teknisk personal	TA
81246	Tandläkare, specialist/bitr övertandläkare	Teknisk personal	TA
81244	Tandläkare, specialist/övertandläkare	Teknisk personal	TA
81310	Tandsköterska	Teknisk personal	TA
81430	Tandtekniker	Teknisk personal	TA
82060	Teamleader	Teknisk personal	TA
82110	Teatertekniker	Teknisk personal	TA
82170	Teckenspråkstolk	Teknisk personal	TA
82190	Tecknare	Teknisk personal	TA
82250	Teknikansvarig	Teknisk personal	TA
82270	Tekniker	Teknisk personal	TA
82271	Tekniker 1	Teknisk personal	TA
82273	Tekniker 2	Teknisk personal	TA
82272	Tekniker förste	Teknisk personal	TA
82275	Tekniker, konstnärlig	Teknisk personal	TA
82269	Tekniker, senior	Teknisk personal	TA
82276	Tekniker/datalingvist	Teknisk personal	TA
82278	Tekniker/processoperatör	Teknisk personal	TA
82274	Tekniker/vaktmästare	Teknisk personal	TA
82340	Teknikhandläggare	Teknisk personal	TA
82277	Teknikkonsult	Teknisk personal	TA
82354	Tekniksamordnare	Teknisk personal	TA
82368	Teknisk arbetsledare	Teknisk personal	TA
82370	Teknisk assistent	Teknisk personal	TA
82460	Teknisk chef	Teknisk personal	TA
82470	Teknisk chef, stf	Teknisk personal	TA
82500	Teknisk direktör	Teknisk personal	TA
82507	Teknisk förman	Teknisk personal	TA
82520	Teknisk handläggare	Teknisk personal	TA
82525	Teknisk koordinator	Teknisk personal	TA
82532	Teknisk projektledare	Teknisk personal	TA
82535	Teknisk redaktör	Teknisk personal	TA
82540	Teknisk samordnare	Teknisk personal	TA

**10. (forts.)**

Kod	Anställningsbenämning	Anställningskategori	Personalkategori
82564	Teknisk systemadministratör	Teknisk personal	TA
82610	Tekniskt biträde	Teknisk personal	TA
82680	Telebildtekniker	Teknisk personal	TA
82842	Telefoni- och säkerhetssamordnare	Teknisk personal	TA
82841	Telefonikoordinator	Teknisk personal	TA
83540	Teletekniker	Teknisk personal	TA
83660	Terapeut	Teknisk personal	TA
83735	Testare	Teknisk personal	TA
83980	Tillsynsman	Teknisk personal	TA
84640	Tolk	Teknisk personal	TA
85460	Traktorförare	Teknisk personal	TA
85490	Transportansvarig	Teknisk personal	TA
85570	Transportör	Teknisk personal	TA
85870	Tryckare	Teknisk personal	TA
85900	Tryckeriassistent	Teknisk personal	TA
85910	Tryckeribiträde	Teknisk personal	TA
85930	Tryckerichef	Teknisk personal	TA
85960	Tryckeriföreståndare	Teknisk personal	TA
86000	Tryckeriförman	Teknisk personal	TA
86100	Tryckeritekniker	Teknisk personal	TA
86209	Trädgårdsarbetare	Teknisk personal	TA
86215	Trädgårdsassistent	Teknisk personal	TA
86220	Trädgårdsbiträde	Teknisk personal	TA
86240	Trädgårdschef	Teknisk personal	TA
86250	Trädgårdsdirektör	Teknisk personal	TA
86270	Trädgårdsförman	Teknisk personal	TA
86338	Trädgårdsingenjör	Teknisk personal	TA
86339	Trädgårdsintendent	Teknisk personal	TA
86340	Trädgårdsintendent, förste	Teknisk personal	TA
86400	Trädgårdsmästare	Teknisk personal	TA
86420	Trädgårdsmästare fö	Teknisk personal	TA
86430	Trädgårdstekniker	Teknisk personal	TA
86435	Trädgårdsterapeut	Teknisk personal	TA
87440	Tv-fotograf	Teknisk personal	TA
87450	Tv-producent	Teknisk personal	TA
88370	Undersköterska	Teknisk personal	TA
88470	Undervisningstekniker	Teknisk personal	TA
88622	Universitetsantikvarie	Teknisk personal	TA
88635	Universitetsdjursjukhusdirektör	Teknisk personal	TA
88740	Universitetsveterinär	Teknisk personal	TA
88790	Unix-specialist	Teknisk personal	TA
88800	Unixtekniker	Teknisk personal	TA
89208	Utbildningstekniker	Teknisk personal	TA
89800	Utrustningstekniker	Teknisk personal	TA
89810	Utsmyckare	Teknisk personal	TA
89840	Utställningstekniker	Teknisk personal	TA
89895	Utvecklingschef	Teknisk personal	TA
89910	Utvecklingsingenjör	Teknisk personal	TA
90200	Vakt	Teknisk personal	TA
90500	Vaktman	Teknisk personal	TA
90640	Vaktmästare	Teknisk personal	TA
90647	Vaktmästare, samordnad, bitr	Teknisk personal	TA
90641	Vaktmästare/arbetsledare	Teknisk personal	TA
90649	Vaktmästare/av-tekniker	Teknisk personal	TA
90643	Vaktmästare/husansvarig	Teknisk personal	TA
90644	Vaktmästare/hustekniker	Teknisk personal	TA
90645	Vaktmästare/repro	Teknisk personal	TA
90648	Vaktmästare/tekniker	Teknisk personal	TA
90650	Vaktmästeriansvarig	Teknisk personal	TA
90652	Vaktmästeriföreståndare	Teknisk personal	TA
90656	Vaktmästerisamordnare	Teknisk personal	TA
90660	Vakuumingenjör	Teknisk personal	TA
93451	Webb- och databastekniker	Teknisk personal	TA
93431	Webbadministratör	Teknisk personal	TA
93421	Webbansvarig	Teknisk personal	TA
93419	Webbassistent	Teknisk personal	TA
93425	Webbdesigner	Teknisk personal	TA
93430	Webbinformatör	Teknisk personal	TA
93423	Webbkommunikatör	Teknisk personal	TA
93435	Webbkonsult	Teknisk personal	TA
93440	Webbkoordinator	Teknisk personal	TA
93442	Webbkoordinator/projektledare	Teknisk personal	TA
93450	Webbmaster	Teknisk personal	TA
93453	Webbmaster, ställföreträdande	Teknisk personal	TA
93452	Webbproducent	Teknisk personal	TA



**10. (forts.)**

Kod	Anställningsbenämning	Anställningskategori	Personalkategori
93460	Webbredaktör	Teknisk personal	TA
93463	Webbsamordnare	Teknisk personal	TA
93464	Webbstrateg	Teknisk personal	TA
93465	Webbstöd	Teknisk personal	TA
93467	Webbtekniker	Teknisk personal	TA
93470	Webbutvecklare	Teknisk personal	TA
91260	Verkmästare	Teknisk personal	TA
91300	Verkmästare förste	Teknisk personal	TA
91373	Verksamhetstekniker	Teknisk personal	TA
91500	Verkstadschef	Teknisk personal	TA
91600	Verkstadsförman	Teknisk personal	TA
91660	Verkstadsingenjör	Teknisk personal	TA
91662	Verkstadsinstruktör	Teknisk personal	TA
91780	Verkstadstekniker	Teknisk personal	TA
91860	Vetenskaplig ass	Teknisk personal	TA
91870	Vetenskaplig kommunikationsansvarig	Teknisk personal	TA
91914	Vetenskaplig programmerare	Teknisk personal	TA
91920	Veterinär	Teknisk personal	TA
91935	Veterinärbiträde	Teknisk personal	TA
92036	Videokonferenstekniker/ikt-pedagog	Teknisk personal	TA
92043	Videotekniker	Teknisk personal	TA
93485	Windows-tekniker	Teknisk personal	TA
93420	Växtskyddsspecialist	Teknisk personal	TA
93630	Yrkeshygieniker	Teknisk personal	TA
94675	Ämnessakkunnig	Teknisk personal	TA
94690	Ämnesspecialist	Teknisk personal	TA
95670	Överingenjör	Teknisk personal	TA
96520	Översköterska	Teknisk personal	TA
96770	Översättare	Teknisk personal	TA
96773	Översättare/sakkunnig	Teknisk personal	TA
96840	Övertandläkare	Teknisk personal	TA
96845	Övertandsköterska	Teknisk personal	TA
03540	Arvodist	Arvodister	TA
03542	Arvodist, administration	Arvodister	TA
03544	Arvodist, bibliotek	Arvodister	TA
03545	Arvodist, emeritus	Arvodister	UF
03546	Arvodist, lokalvård	Arvodister	TA
03548	Arvodist, lärare	Arvodister	UF

Förklaring till personalkategorierna:

UF=undervisande/forskande personal och TA=teknisk/administrativ personal.

**11. Standard för svensk indelning av forskningsämnen****11. Swedish Field of Science and Technology classification**

Forskningsämnesområde Forskningsämnesgrupp (kod) Forskningsämnesgrupp	Forskningsämnesområde Forskningsämnesgrupp (kod) Forskningsämnesgrupp
<b>Naturkunskap</b>	<b>Lantbruksvetenskap</b>
101 Matematik	401 Lantbruksvetenskap, skogsbruk och fiske
102 Data- och informationsvetenskap	402 Husdjursvetenskap
103 Fysik	403 Veterinärmedicin
104 Kemi	404 Bioteknologi med applikationer på växter och djur
105 Geovetenskap och miljövetenskap	405 Annan lantbruksvetenskap
106 Biologi	
107 Annan naturvetenskap	
<b>Teknik</b>	<b>Samhällsvetenskap</b>
201 Samhällsbyggnadsteknik	501 Psykologi
202 Elektroteknik och elektronik	502 Ekonomi och näringsliv
203 Maskinteknik	503 Utbildningsvetenskap
204 Kemiteknik	504 Sociologi
205 Materialteknik	505 Juridik
206 Medicinteknik	506 Statsvetenskap
207 Naturresursteknik	507 Social och ekonomisk geografi
208 Miljöbioteknik	508 Medie- och kommunikationsvetenskap
209 Industriell bioteknik	509 Annan samhällsvetenskap
210 Nanoteknik	
211 Annan teknik	
<b>Medicin och hälsovetenskap</b>	<b>Humaniora</b>
301 Medicinska och farmaceutiska grundvetenskaper	601 Historia och arkeologi
302 Klinisk medicin	602 Språk och litteratur
303 Hälsovetenskap	603 Filosofi, etik och religion
304 Medicinsk bioteknologi	604 Konst
305 Annan medicin och hälsovetenskap	605 Annan humaniora
	<b>Inget forskningsämnesområde</b>
	999 Ingen forskningsämnesgrupp

## Fakta om statistiken

---

### Detta omfattar statistiken

Detta Statistiska meddelande (SM) beskriver antalet anställda vid samtliga universitet och högskolor med examensrätt vid mättidpunkten. Redovisningen sker för hela personalen, men med tyngdpunkt på den forskande och undervisande personalen. Indelningen görs efter anställningskategori, forskningsämnesområde, forskningsämnesgrupp, ålder, kön, utbildningsnivå och anställningsform.

Efter tabellframställning och sambearbetning med registret Befolkningens utbildning publiceras detta SM cirka åtta månader efter mät månaden. Enligt publiceringsplanen för Sveriges officiella statistik utkommer detta SM i juni 2015. Statistiken över personal vid universitet och högskolor framställs en gång per år.

I huvudsak redovisas antals- och andelsuppgifter. I de flesta tabellerna redovisas antalet anställda omräknade till helårspersoner.

### Definitioner och förklaringar

#### Antalet anställda

En person kan bara räknas med en gång per anställningskategori och universitet/högskola. Om en person har anställning vid två högskolor räknas personen med en gång på varje högskola, men bara en gång på den aggregerade nivån samtliga universitet/högskolor. Samma sak gäller om en person har två anställningar inom olika kategorier, då räknas personen med en gång för varje anställningskategori men bara en gång på den aggregerade nivån samtlig personal.

#### Antalet helårspersoner

Anställningens omfattning kan som högst vara 100 procent per anställning. Om personen har flera anställningar på ett och samma lärosäte tillåts en sammanlagd anställningsomfattning på 125 procent. Om den anställde har anställningar på olika lärosäten tillåts en sammanlagd omfattning på totalt 150 procent. Dessa avgränsningar har gjorts, eftersom det anses orimligt med en alltför hög anställningsomfattning. Detta medför dock en osäkerhet huruvida beräkningen visar det verkliga värdet.

#### Anställningskategorier

Varje anställd har av lärosätet tilldelats en tjänste-/anställningsbenämning. Utefter denna indelas den anställde in i någon av följande tio anställningskategorier: professorer, lektorer, meriteringsanställning, adjunkter, annan forskande och undervisande personal, doktorander, administrativ personal, bibliotekspersonal, teknisk personal och arvodister.

I anställningskategorin annan forskande och undervisande personal ingår även den personal inom anställningskategorierna administrativ personal, bibliotekspersonal, teknisk personal och arvodister som i sin anställning har forskande och undervisande arbetsuppgifter.

Den forskande och undervisande personalen består till stor del av kategorier som tidigare reglerades i högskolelagen och högskoleförordningen, professorer, lektorer, forskarassistenter och adjunkter. Men högskolelagens (1992:1434) reglering av läraranställningar förändrades till följd av den s.k. autonomipropositionen (prop. 2009/10:149). Sedan den 1 januari 2011 är lärarkategorierna professor och lektor alltjämt reglerade, och därutöver tillkom en tidsbegränsad ”anställning för meritering” i högskoleförordningen (1993:100) den 15 augusti 2012.

Utöver dessa anställningar finns ett stort antal andra anställda som även de har forskande och undervisande uppgifter. Dessa ingår i kategorin annan forskande och undervisande personal, som till mer än hälften utgörs av forskare, forskningsingenjörer och forskningsassistenter. De som ingår i kategorin delas i sin tur in efter om de har doktorsexamen eller inte. Exempelvis har forskare i regel en doktorsexamen, medan forskningsassistenter inte har det.

Antalet unika anställningsbenämningar som användes under 2014 uppgick till närmare 1 500.

En förteckning över vilka anställningsbenämningar som ingår i de olika anställningskategorierna finns i kapitlet Tabeller, tabell 10. Här ingår alla de anställningsbenämningar som använts inom högskolesektorn sedan år 1995.

#### Meriteringsanställning

Efter doktorsexamen finns det möjligheter att genom en tidsbegränsad anställning meritera sig för fortsatt forskarkarriär och för högre befattning. För detta ändamål har det funnits särskilt reglerade anställningar, nämligen forskarassistent, biträdande lektor och postdoktor. Möjligheterna till en sådan anställning är begränsade då antalet anställningar är betydligt färre än antalet disputerade.

Postdoktorer har funnits i sin nuvarande form sedan hösten 2008, då Arbetsgivarverket och fackliga företrädare slöt ett avtal om en tidsbegränsad anställning som postdoktor. Enligt avtalet kan universitet och högskolor anställa en postdoktor tillsvidare, dock längst två år, med möjlighet till förlängning om det finns särskilda skäl. (Anställning som postdoktor fanns emellertid även tidigare. Sådana anställningar var då lokalt utformade på lärosätena, men sedan har alltså en centralt utformad anställningsform skapats.)

Under 2011 och en del av 2012 var meriteringsanställningar utöver postdoktor inte reglerade i vare sig centralt avtal eller författning. Sedan den 15 augusti 2012 finns en ”anställning för meritering” reglerad i högskoleförordningen (1993:100). En lärare får anställas tills vidare i högst fyra år för att kunna ”utveckla sin självständighet som forskare och få meriter som kan ge behörighet för en annan läraranställning som det ställs högre krav på behörighet för”. Om särskilda skäl föreligger kan anställningen förnyas för att omfatta högst sex år.

Av lärosätenas anställningsordningar att döma tycks forskarassistent och biträdande lektor vara de benämningar som används för denna typ av anställning.

Forskarassistent och biträdande lektor, som är de anställningar som kan komma ifråga för ”anställning för meritering”, bildar tillsammans med postdoktorer en egen anställningskategori – meriteringsanställning.

#### **Anställningsform**

Från 2008 ingår redovisning över anställningsform i statistiken över personal vid universitet och högskolor. En person kan vara tillsvidareanställd eller ha en tidsbegränsad anställning.

#### **Forskningsämnesgruppsindelning**

Den standard för klassificering av forskningsämnen Nationell förteckning över forskningsämnen som fastställdes av Statistiska centralbyrån (SCB) den 10 juni 1996 och som reviderades 18 oktober 2002 ersattes år 2012 av Standarden för svensk indelning av forskningsämnen. Den nya standarden utgår från en internationell förlaga, Field of Science and Technology (FOS).

En förteckning över vilka forskningsämnesområdesgrupper som ingår i de olika forskningsämnesområdena finns i kapitlet Tabeller, tabell 11.

### **Utbildningsnivå**

I syfte att beskriva personalens utbildningsnivå inom universitet och högskolor har en sambearbetning gjorts med SCB:s register Befolkningens utbildning. Detta register innehåller uppgifter om högsta utbildning för alla i Sverige folkbokförda personer.

Klassificeringen av utbildningsnivån är gjord enligt Svensk utbildningsnomenklatur (SUN 2000), se SCB:s publikation Meddelanden i samordningsfrågor (MIS) 2000:1 och [www.scb.se/sun](http://www.scb.se/sun).

Utbildning på forskarnivå delas in i doktors-, licentiatexamen samt övrig utbildning på forskarnivå. Den sistnämnda kategorin innebär en, i de flesta fall utländsk, utbildning på forskarnivå som är ospecificerad.

### **Ålder**

Ålder avser ålder vid årets slut.

## **Så görs statistiken**

Informationsbrev skickas i god tid ut till samtliga universitet och högskolor i Sverige. Där uppmanas universiteten/högskolorna att i sina lönesystem uppdatera/se över persondata i fråga om bl.a. tjänste-/anställningsbenämning och forskningsämnesgrupp. De statliga universiteten/högskolorna rapporterar till undersökningen Konjunkturstatistik, löner för statlig sektor. Därifrån inhämtas uppgifter till denna undersökning, Personal vid universitet och högskolor. De enskilda högskolorna rapporterar motsvarande uppgifter genom en separat insamling. Detta sker med en webblankett, textfil eller en Excelfil. Därefter sker granskning, bearbetning och eventuella kompletteringar vid SCB. Vid avsaknad av uppgifter och vid misstänkta fel återkontaktas lärosätena för rättning/komplettering. Innan publicering skickas en kontrolltabell ut till universiteten/högskolorna för att stämma av att uppgifterna stämmer. Dessutom inhämtas uppgift om personalens utbildningsnivå genom en sambearbetning med SCB:s register Befolkningens utbildning.

## **Statistikens tillförlitlighet**

De möjliga felkällor som kan påverka denna undersökningens resultat är mätfel, bearbetningsfel och bortfallsfel. Tillförlitligheten gällande den tillsvidareanställda personalens anställningsomfattning, tjänstledighetsomfattning och anställningsform bedöms som god, då primärmaterialet för merparten av universiteten/högskolorna hämtas från löneredovisningssystemen. Men eftersom löneredovisningssystemens primära uppgift inte är att arbeta med uppgifter annat än de som är relevanta för löneredovisning, innebär det att information som tjänste-/anställningsbenämning och forskningsämnesgrupp inte håller samma kvalitet som övriga uppgifter. Löneredovisningssystemen saknar ofta information om dem som är tillfälligt anställda och dem som får lön av en annan arbetsgivare.

För att uppdelningen av personalen i anställningskategorier skall motsvara de förändringar som äger rum vid universiteten/högskolorna uppmanas uppgiftslämnaren att uppdatera den anställdes tjänste-/anställningsbenämning då personen byter anställning eller får andra arbetsuppgifter.

Antal helårspersoner för anställningskategorin arvodister beräknas med hjälp av en schablon utifrån arvodets storlek och bör därför användas med försiktighet. Samma metod används för de tentamens- och skrivningsvakter där lärosätet inte kan ange anställningens omfattning. Tentamens- och skrivningsvakter ingår i anställningskategorin administrativ personal och utgör där 1 procent av personalen och omräknat till helårspersoner 0,1 procent. För en detaljerad beskrivning av detta, se Beskrivning av statistiken, [www.scb.se/uf0202](http://www.scb.se/uf0202).

### **Osäkerhetskällor**

Granskning av inlämnade uppgifter sker allteftersom de inkommer till SCB. När exempelvis uppgift om forskningsämnesgrupp, tjänste-/anställningsbenämning eller anställningens omfattning saknas, får lärosätena komplettera uppgiften via ett webbaserat system, en Excel-fil, e-post eller via telefon.

Fel kan uppstå i lärosätenas material t.ex. vid databearbetningar och vid SCB:s hantering av datamaterialet. Även vid den manuella kodningen och dataregistreringen kan fel uppstå.

### Urvalsfel

All statistik är totalräknad och därmed inte behäftad med urvalsfel.

### Övertäckning

Övertäckning utgörs av anställda som inte tillhör målpopulationen, men som ändå kommit med i undersökningen. Övertäckning kan förekomma i samband med att en person slutar sin anställning, innan lönen utbetalats under mätmånaden.

### Undertäckning

Undertäckning förekommer bland annat genom att nyanställda personer inte hunnit registreras i lönesystemen. Eftersom de tim-/dag- och veckoavlönade inte alltid läggs in i lönesystemen bedöms antalet anställda inom anställningskategorin arvodister vara något underskattad. Den adjungerade personalen är inte alltid inkluderad i lärosätenas löneredovisningssystem, men i de flesta fall sker en komplettering av de adjungerade till SCB vid sidan av den ordinarie rapporteringen. Antalet adjungerade bedöms dock vara något underskattad.

### Mätfel

Mätfel uppkommer när vi samlar in uppgifter om anställningens omfattning istället för hur mycket man arbetar. Det är möjligt att under kortare period ha en anställningsomfattning på 200 procent, men det är inte troligt att personen verkligen arbetar 200 procent. I samband med granskning görs vissa justeringar av anställningsomfattningen när den överskrider 100 procent per person. För närmare beskrivning av hur denna justering går till, se Beskrivning av statistiken på [www.scb.se/uf0202](http://www.scb.se/uf0202).

Av de anställda i oktober 2014 saknas det uppgift om utbildning för 3 500 personer. Det beror antingen på att personerna inte finns med i registret över befolkningens utbildning, där endast folkbokförda finns registrerade, eller på att de finns med i registret, men att uppgift om utbildningsnivå saknas.

## **Bra att veta**

### **Mättidpunkt**

Mättidpunkten för undersökningen har ändrats några gånger. Mellan åren 1984–1989 var februari mätmånad.

Under perioden 1990–1992 var augusti mätmånad. Den främsta orsaken till ändringen var att resultatet av de centrala löneförhandlingarna skulle komma med i statistiken över statsanställda.

Under perioden 1993–2000 var september mätmånad. Detta för att en del av personalen vid universitet och högskolor (främst arvodesanställda) börjar sin tjänst först i september.

Fr.o.m. 2001 är oktober mätmånad. Vid kontakter med lärosätena framkom det att oktober månad bättre avspeglade verksamheten än september.

### **Förändringar av variabler/klassifikationer**

År 2001 utgick variabeln verksamhetsområde och ersattes av vetenskapsområde och nationellt forskningsämne.

År 2012 utgick vetenskapsområde och nationellt forskningsämne.

Från och med 2012 kodas all undervisande och forskande personal efter forskningsämnesgrupp enligt Standard för svensk indelning av forskningsämnen.

År 2012 utgick anställningskategorierna forskarassistenter samt gäst- och timlärare. Samtidigt tillkom anställningskategorin meriteringsanställning. I den publicerade statistiken har även denna förändring införts bakåt i tiden så att den är jämförbar över åren.

### **Övriga förändringar**

När högskolan byggdes ut under 1990-talet och i början av 2000-talet ökade antalet anställda kraftigt. Ökningen under den senare delen av 1990-talet beror också till viss del på att de medellånga vårdutbildningarna vid landstingens vårdhögskolor överfördes till statliga lärosäten och personalen vid dessa utbildningar kom då att ingå i högskolans personal. De senare årens personalökning sammanfaller med att lärosätenas forskningsintäkter har ökat sedan 2008.

### **Annan statistik**

Statistiska meddelanden (SM) om personal vid universitet och högskolor samt tabeller publiceras på SCB:s webbplats, [www.scb.se](http://www.scb.se).

Förutom i SM publiceras uppgifter om personal vid universitet och högskolor bl.a. i publikationen På tal om kvinnor och män.

UKÄ publicerar statistik om högskolesektorn. UKÄ:s årsrapport och NU-statistikdatabasen finns tillgängliga via Internet, [www.uka.se](http://www.uka.se).

Vartannat år görs en undersökning om hur mycket Forsknings- och utvecklingsarbete (FoU-arbete) universitetens/högskolornas personal utför. [www.scb.se/UF0301](http://www.scb.se/UF0301). Till grund för den undersökningen ligger registret för personal vid universitet och högskolor.

Statistikanvändare kan få specialbearbetningar gjorda. Det går också att, efter speciell prövning, få tillgång till avidentifierat primärmaterial.

Mer information om statistiken och dess kvalitet ges i en särskild Beskrivning av statistiken på SCB:s webbplats, [www.scb.se](http://www.scb.se).

## In English

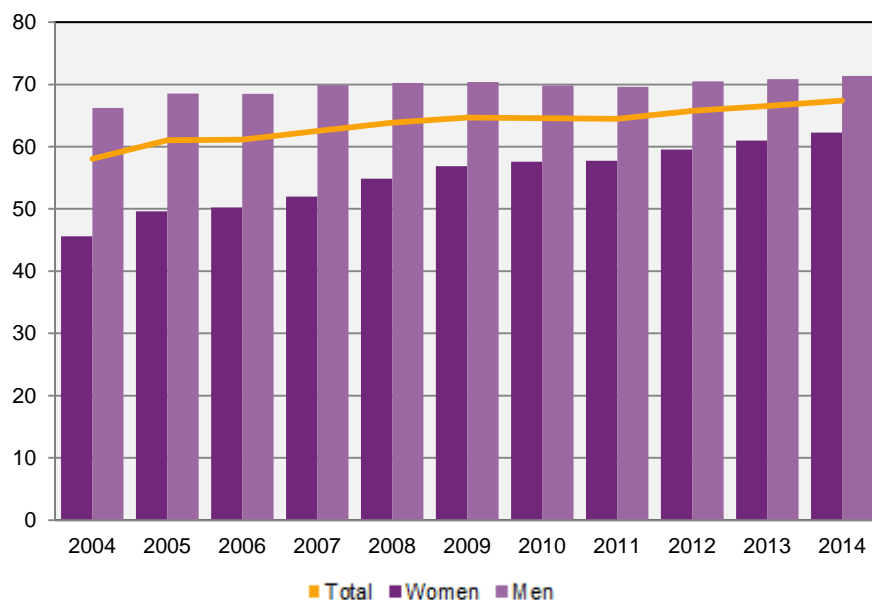
### Summary

#### The proportion of employees with third-cycle qualifications continues to increase

Employees with research and teaching duties are more and more well educated. During the last ten year period, the number of staff with third-cycle qualifications has increased by 5,500 FTEs (full-time equivalents), an increase from 58 per cent to 67 per cent. For women this rise was 3,600 FTEs, from 46 per cent to 62 per cent and for men the rise was 1,900 FTEs, from 66 per cent to 71 per cent. The percentage of women with third-cycle qualifications has thus increased more rapidly compared to the percentage of men with third-cycle qualifications. The calculations are based on the number of FTEs.

Figure 1

**Percentage of employees with third-cycle qualifications and research and teaching duties, 2004-2014. In total and by sex**



### All employees

#### The number of employees declined while the number of FTEs increased

In October 2014, the number of employees at Swedish higher education institutions (HEIs) amounted to 75,300. Compared to 2013, this is a decline of 350 individuals, or 0.5 per cent. The number of employees calculated as FTEs amounted to 60,700. Compared to 2013, this is an increase of 560 FTEs, or 1 per cent.

#### Women and men

The number of women employed at HEIs was 39,000, or 31,100 FTEs. The corresponding number of men was 36,300, or 29,600 FTEs. This means that 51 per cent of all FTEs are women and 49 per cent are men.



## **Research and teaching employees**

In 2014 the number of employees with research and teaching duties continued to increase and totalled 34,500. Calculated to FTEs this amounts to 28,900, of whom 12,700 are women and 16,200 are men, or 44 per cent women and 56 per cent men. All the employment categories except lecturers and other research and teaching staff without doctoral degrees increased in number.

### **Uppsala University and Lund University had the largest number of FTEs with research and teaching duties**

Of all employees with research and teaching duties, close to 71 per cent of the FTEs are employed at the 10 largest HEIs. Uppsala University and Lund University have 3,000 FTEs each and are the universities with the most FTEs.

### **The largest number of FTEs in medical and health sciences**

Of all the research and teaching staff, 25 per cent work in the field of medical and health sciences, slightly more than 7,100 FTEs. Nearly the same number of FTEs are working in the field of social sciences (slightly less than 7,100 FTEs). There are 6,200 FTEs in natural sciences, 3,900 FTEs in engineering and technology, 3,400 FTEs in humanities and 1,000 FTEs in agricultural sciences.

### **The proportion of permanent positions was at the same level as last year**

Of the employees with research and teaching duties at HEIs, 69 per cent have permanent positions and 31 per cent have temporary positions. Of the women, 67 per cent have permanent positions and of the men, 71 per cent.

### **Most employees are in the 40-44 age group, and more continue to work after the age of 65**

Among researchers and teachers, most employees are in the 40-44 year age group (4,900 persons, or 14 per cent). The number in the age group 65 and older continues to increase, and more and more continue to work after the age of 65. This phenomenon mainly occurs in the employment field for professors, with 450 FTEs over age 65, or 930 individuals in 2014.

**List of tables**

Explanation of symbols	31
1A. Number of employees by sex and type of employment 2001–2014	32
1B. Number of employees, full-time equivalent, by sex and type of employment 2001–2014	33
2A. Number of teaching and research staff by sex and type of employment 2001–2014	34
2B. Number of teaching and research staff, full-time equivalent, by sex and type of employment 2001–2014	35
3A. Number of employees by university/higher education institution, sex and type of employment 2014	36
3B. Number of employees, full-time equivalent, by university/higher education institution, sex and type of employment 2014	38
4A. Number of teaching and research staff by university/higher education institution, field of science and technology, sex and type of employment 2014	40
4B. Number of teaching and research staff, full-time equivalent, by university/higher education institution, field of science and technology, sex and type of employment 2014	52
5. Number of teaching and research staff, full-time equivalent, by field of science and technology, field of application, sex and type of employment 2014	64
6. Number of teaching and research staff by field of science and technology, age, sex and type of employment 2014	67
7. Number of teaching and research staff, full-time equivalent, by field of science and technology, level of education, sex and type of employment 2014	73
8. Number of teaching and research staff, full-time equivalent, by field of science and technology, terms of employment, sex and type of employment 2014	76
9. Swedish universities and higher education institutions 2014	78
10. List of type of staff posts 2014	79
11. Swedish Field of Science and Technology classification	114

## List of terms

Adjunkt	Lecturer
Administrativ personal	Administrative staff
Annan forskande och undervisande personal med doktorsexamen	Other research and teaching staff with PhDs
Annan forskande och undervisande personal utan doktorsexamen	Other research and teaching staff without PhDs
Annan humaniora	Other Humanities
Annan lantbruksvetenskap	Other Agricultural Sciences
Annan medicin och hälsovetenskap	Other Medical Sciences
Annan naturvetenskap	Other Natural Sciences
Annan samhällsvetenskap	Other Social Sciences
Annan teknik	Other Engineering and Technologies
Anställda	Employees
Anställningsform	Terms of employment
Anställningskategori	Employment category
Antal	Number
Arvodist	Temporary employee
Bibliotekspersonal	Library staff
Biologi	Biological Sciences
Bioteknologi med applikationer på växter och djur	Agricultural Biotechnology
Data- och informationsvetenskap	Computer and Information Science
Doktorand	Doctoral student
Doktorsexamen	Degree of Doctor
Ekonomi och näringsliv	Economics and Business
Elektroteknik och elektronik	Electrical Engineering, Electronic Engineering, Information Engineering
Filosofi, etik och religion	Philosophy, Ethics and Religion
Forskande och undervisande personal	Research and teaching staff
Forskarassistent	Postdoctoral research fellow
Forskarutbildning	Third-cycle programmes
Forskningsämnesgrupp	Field of application
Forskningsämnesområde	Field of science and technology
Fysik	Physical Sciences
Geovetenskap och miljövetenskap	Earth and Related Environmental Sciences
Helårspersoner	FTE, full-time equivalent
Historia och arkeologi	History and Archaeology
Humaniora	Humanities
Husdjursvetenskap	Animal and Dairy Science
Hälsovetenskap	Health Sciences
Högskola	University college
Industriell bioteknik	Industrial Biotechnology
Juridik	Law
Kemi	Chemical Sciences
Kemiteknik	Chemical Engineering
Klinisk medicin	Clinical Medicine
Konst	Arts
Kvinnor	Women
Kön	Sex

Lantbruksvetenskap	Agricultural Sciences
Lantbruksvetenskap, skogsbruk och fiske	Agricultural, Forestry and Fisheries
Lektor	Senior lecturer
Lärosäte	HEI, Higher education institution
Maskinteknik	Mechanical Engineering
Matematik	Mathematics
Materialteknik	Materials Engineering
Medicin och hälsovetenskap	Medical and Health Sciences
Medicinsk bioteknologi	Medical Biotechnology
Medicinska och farmaceutiska grundvetenskaper	Basic Medicine
Medicinteknik	Medical Engineering
Medie- och kommunikationsvetenskap	Media and Communications
Meriteringsanställning	Career-development position
Miljöbioteknik	Environmental Biotechnology
Män	Men
Nanoteknik	Nano Technology
Naturresursteknik	Environmental Engineering
Naturvetenskap	Natural sciences
Procent	Per cent
Procentenhet	Percentage point
Professor	Professor
Psykologi	Psychology
Samhällsbyggnadsteknik	Civil Engineering
Samhällsvetenskap	Social Sciences
Social och ekonomisk geografi	Social and Economic Geography
Sociologi	Sociology
Språk och litteratur	Languages and Literature
Statsvetenskap	Political Science
Teknik	Engineering and Technology
Teknisk personal	Technical staff
Tidsbegränsad anställning	Fixed-term employment
Tillsvidareanställning	Employed until further notice
Tjänste-/anställningsbenämning	Type of staff post
Totalt	Total
Universitet	University
Utbildning på forskarnivå	Third-cycle programmes
Utbildningsnivå	Level of education
Utbildningsvetenskap	Educational Sciences
Veterinärmedicin	Veterinary Science
Vårdhögskola	University College of Health Sciences