

## **Universitet och högskolor**

### **Sökande och antagna till högskoleutbildning på grundnivå och avancerad nivå höstterminen 2017**

Higher Education. Applicants and admitted to higher education at first and second cycle studies autumn term 2017

## **I korta drag**

### **Antalet sökande utan tidigare högskolestudier minskar**

Inför hösten 2017 sökte 125 000 personer utan tidigare högskolestudier till utbildningar vid universitet och högskolor. Det är en minskning med 4 procent jämfört med föregående höst då antalet var 130 000. Bland de sökande utan tidigare högskolestudier var 59 procent kvinnor och 41 procent män.

Antalet sökande utan tidigare högskolestudier har minskat i de yngre åldrarna, 19-24 år samt 26 år, men det är fortfarande 19-åringarna som står för den största andelen av ansökningarna. Även andelen sökande i de yngre åldrarna i förhållande till befolkningen i samma ålder har minskat jämfört med hösten 2016. Bland de äldre åldersgrupperna i befolkningen var andelen sökande oförändrad.

Förutom sökande utan tidigare högskolestudier finns ett stort antal sökande som redan har studerat i högskolan. Totalt sökte 410 000 till program och kurser vid universitet och högskolor hösten 2017. Det är en minskning med 1 procent jämfört med hösten 2016. Av det totala antalet sökande var 63 procent kvinnor och 37 procent män.

### **Oförändrat antal antagna utan tidigare högskolestudier**

Fram till början av september 2017 blev 54 100 personer utan tidigare högskolestudier antagna. Det är i stort sett ingen förändring jämfört med föregående höst. Av de antagna utan tidigare högskolestudier var 57 procent kvinnor och 43 procent män.

Totalt blev 237 900 sökande till program och kurser antagna hösten 2017, vilket är en ökning jämfört med föregående höst.



Per Helldahl  
tfn 08-563 085 24  
fornamn.efternamn@uka.se



**Statistiska centralbyrån**  
Statistics Sweden

Lisa Sundling  
tfn 010-479 67 22  
fornamn.efternamn@scb.se

Angelina Nyström  
tfn 010-479 68 29  
fornamn.efternamn@scb.se

Statistiken har producerats av SCB på uppdrag av Universitetskanslersämbetet, som ansvarar för officiell statistik inom området.

ISSN 1654-3491 Serie Utbildning och forskning. Utkom den 22 november 2017.

URN:NBN:SE:SCB-2017-UF46SM1701\_pdf

Tidigare publicering: Se avsnittet Fakta om statistiken.

Utgivare av Statistiska meddelanden är Helen Stoye, SCB.

## **Ökad andel antagna jämfört med föregående höst**

Av de sökande utan tidigare högskolestudier blev 43 procent antagna hösten 2017. Föregående hösttermin var andelen 42 procent. Mellan 2000 och 2011 har andelen antagna varierat, men konstant överstigit 50 procent och varit så hög som 57 procent år 2001. Efter 2011 har andelen antagna minskat.

Andelen som kommer in på sitt förstahandsval av det totala antalet antagna på program har ökat, från 61 till 62 procent jämfört med föregående hösttermin, för sökande utan tidigare högskolestudier.

## **Antalet sökande till lärarutbildningarna minskar**

Av de 165 000 behöriga förstahandssökande till olika utbildningsprogram sökte 16 900 till lärarutbildningar hösten 2017, vilket är en minskning med 5 procent jämfört med föregående hösttermin. Detta är första gången sedan 2011 som antalet sökande till lärarutbildningar har minskat. Mellan höstterminen 2012 och höstterminen 2016 ökade antalet behöriga förstahandssökande till de olika lärarutbildningarna från 12 500 till 17 800. Den enskilda yrkesexamen med flest behöriga förstahandssökande är civilingenjörsutbildningen, som söktes av 11 800. Sjuksköterskeutbildningen hade 7 600 behöriga förstahandssökande och socio-nomutbildningen hade 6 800.

Programmen kan också grupperas efter utbildningens inriktning. Flest behöriga förstahandssökande hade utbildningar med inriktning mot *samhällsvetenskap, juridik, handel och administration* (51 800) följt av *hälso- och sjukvård samt social omsorg* (38 200), *teknik och tillverkning* (23 600) samt *pedagogik och lärarutbildning* (20 300).

## **Störst konkurrens om platserna på psykolog- och läkarutbildningen**

Flest behöriga förstahandssökande per antagen, bland yrkesexamensprogram med minst 100 antagna, hade utbildningarna till psykolog (9,1 behöriga förstahandssökande per antagen), läkare (5,9), fysioterapeut (5,3) och jurist (5,1). Det var i stort sett samma utbildningar som hade högst söktryck hösten 2016.

Grupperas programmen efter inriktning hade *lant- och skogsbruk samt djursjukvård* och *hälso- och sjukvård samt social omsorg* högst söktryck (3,2 respektive 2,6 behöriga förstahandssökande per antagen). Något lägre söktryck hade området *samhällsvetenskap, juridik, handel och administration* (2,4).

## Innehåll

<b>Statistiken med kommentarer</b>	<b>5</b>
<b>Sökande</b>	<b>5</b>
Ålder	6
Kön	8
<b>Antagna</b>	<b>9</b>
Ålder	10
Kön	13
<b>Behöriga förstahandssökande och antagna</b>	<b>14</b>
Program	14
Universitet och högskolor	21
<b>Med facit i hand</b>	<b>22</b>
Resultat av antagningsprocessen höstterminen 2016	22
<b>Utländska sökande och antagna</b>	<b>23</b>
<b>Tabeller</b>	<b>26</b>
Teckenförklaring	26
1. Nettoantal sökande per ålder och kön, höstterminen 2017	27
2. Nettoantal antagna per ålder och kön, höstterminen 2017	28
3A. Sökande och antagna som ej tidigare läst i högskolan, fördelade på program/kurs och kön per högskola, höstterminen 2017	29
3B. Sökande och antagna med ofullständiga personnummer, fördelade på program/kurs och kön per högskola, höstterminen 2017	32
4. Antal behöriga förstahandssökande till program och kurs, och därav ej tidigare i högskolan, efter universitet/högskola, antagningsresultat och kön höstterminen 2017	35
5. Antal behöriga förstahandssökande till program, indelat efter SUN-inriktning, ålder och kön, höstterminen 2017	38
6A. Antal behöriga förstahandssökande och antagna till yrkesexamensprogram, efter typ av yrkesexamensprogram och kön, höstterminen 2017	53
6B. Antal behöriga förstahandssökande och antagna till program indelat efter SUN-inriktning och kön, höstterminen 2017	55
6C. Antal behöriga förstahandssökande och antagna med ofullständiga personnummer, till program indelat efter SUN-inriktning och kön, höstterminen 2017	61
7A. Antal behöriga förstahandssökande och antagna till yrkesexamensprogram, indelat efter kön, höstterminerna 2013–2017	66
7B. Antal behöriga förstahandssökande och antagna till program, indelat efter SUN-inriktning och kön, höstterminerna 2013–2017	70
8. Nettoantal sökande, antagna respektive registrerade per kön och ålder, höstterminen 2016	94
9. Nettoantal sökande och antagna fördelade på tidigare högskolestudier och registrering per högskola, höstterminen 2016	95
<b>Fakta om statistiken</b>	<b>98</b>
<b>Detta omfattar statistiken</b>	<b>99</b>

Definitioner och förklaringar	99
<b>Så görs statistiken</b>	<b>100</b>
<b>Statistikens tillförlitlighet</b>	<b>100</b>
<b>Bra att veta</b>	<b>101</b>
Annan statistik	101
<b>In English</b>	<b>102</b>
<hr/>	
<b>Summary</b>	<b>102</b>
<b>List of tables</b>	<b>104</b>
<b>List of terms</b>	<b>105</b>

## Statistiken med kommentarer

### Sökande

#### Antalet sökande till högskolan

Inför hösten 2017 sökte 125 000 personer utan tidigare högskolestudier till utbildningar vid universitet och högskolor. Det är en minskning med 4 procent jämfört med föregående höst, och det lägsta antalet sedan 2011. I antalet sökande ingår sökande både till utbildningsprogram och fristående kurser. Sökande som saknar fullständiga personnummer har exkluderats i detta statistiska meddelande (SM) eftersom dessa i huvudsak består av sökande från andra länder, och fokus för detta SM är den svenska befolkningens studieintresse.

**Tabell 1. Sökande höstterminerna 1995–2017<sup>1</sup>. Kön i procent**

HT	Totalt antal sökande			därav utan tidigare högskolestudier			därav med tidigare högskolestudier		
	Andel			Andel			Andel		
	Totalt	Kvinnor	Män	Totalt	Kvinnor	Män	Totalt	Kvinnor	Män
1995	248 000	60	40	106 000	60	40	143 000	60	40
1996	274 000	61	39	113 000	60	40	161 000	62	38
1997	291 000	61	39	124 000	60	40	167 000	62	38
1998	288 000	61	39	119 000	60	40	169 000	62	38
1999	289 000	62	38	121 000	60	40	168 000	63	37
2000	283 000	63	37	110 000	60	40	173 000	65	35
2001	269 000	63	37	101 000	60	40	168 000	65	35
2002 <sup>2</sup>	284 000	62	38	100 000	60	40	184 000	64	36
2003	292 000	62	38	97 000	60	40	195 000	63	37
2004	294 000	62	38	98 000	59	41	195 000	63	37
2005	290 000	63	37	99 000	59	41	191 000	64	36
2006	264 000	64	36	88 000	60	40	175 000	66	34
2007	292 000	64	36	91 000	60	40	200 000	66	34
2008	295 000	64	36	94 000	59	41	201 000	66	34
2009	360 000	62	38	122 000	57	43	238 000	64	36
2010	373 000	62	38	120 000	57	43	254 000	64	36
2011	385 000	63	37	117 000	58	42	269 000	65	35
2012	403 000	63	37	126 000	58	42	278 000	65	35
2013	413 000	62	38	134 000	58	42	279 000	64	36
2014	425 000	62	38	135 000	58	42	290 000	63	37
2015	410 000	62	38	131 000	59	41	279 000	63	37
2016	417 000	62	38	130 000	59	41	287 000	64	36
2017	410 000	63	37	125 000	59	41	286 000	64	36

<sup>1</sup> För varje år har fler högskolor anslutits till de antagningssystem som finns, vilket kan försvåra jämförelser över en längre tid. Se avsnittet Fakta om statistiken. Från och med 2007 sker all antagning via det samordnade antagningssystem som Universitets- och högskolerådet (UHR) ansvarar för. Tidigare terminer gjordes även antagning via högskolornas lokala system för antagning (LANT).

<sup>2</sup> Från och med hösten 2002 redovisas endast sökande med fullständiga personnummer.

Förutom sökande utan tidigare högskolestudier finns ett stort antal sökande som redan har studerat i högskolan. Dessa sökande konkurrerar om platser på program och kurser med sökande utan tidigare högskolestudier. Hösten 2017 sökte 286 000 personer som någon gång tidigare studerat i högskolan.

Av de sökande med tidigare högskolestudier hade 60 procent studerat under läsåret 2016/17, 11 procent hade studerat läsåret 2015/16 men haft studieuppehåll 2016/17 och 28 procent hade gjort ett längre uppehåll och inte studerat under de närmast föregående två åren. Dessutom hade 34 procent av de sökande med tidigare högskolestudier minst en examen från högskolan sedan tidigare.

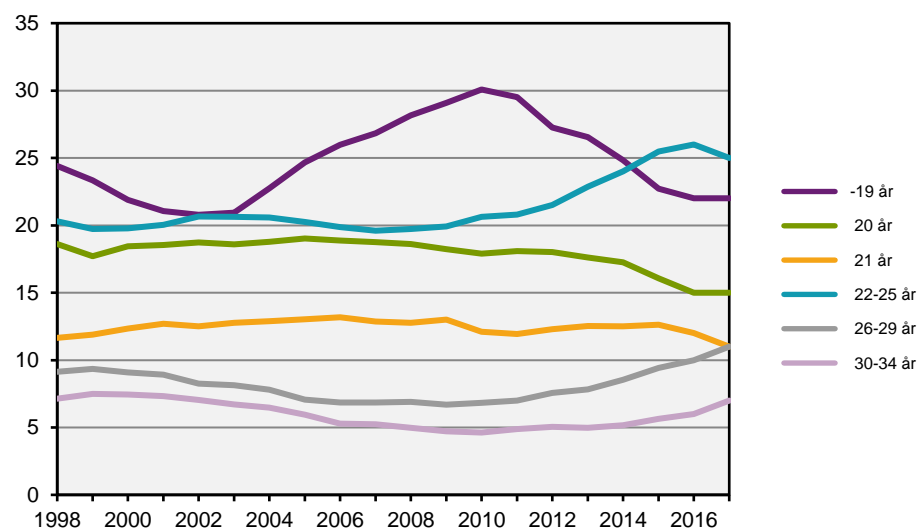
Det totala antalet sökande, dvs. sökande med och utan tidigare högskolestudier, har minskat med 1 procent jämfört med hösten 2016.

## Ålder

Jämfört med höstterminen 2016 minskade antalet sökande utan tidigare högskolestudier i åldrarna 19-24 samt 26 år. Hösten 2017 var antalet 19-åringar 27 600 jämfört med 28 500 hösten 2016, en minskning med 5 procent. De åldersgrupper som minskade mest var antalet 22-åringar, som minskade med 8 procent (från 11 600 till 10 700), följt av 21-åringar som minskade med 7 procent (från 15 200 till 14 200).

Av de sökande utan tidigare högskolestudier var 22 procent 19 år höstterminen 2017, vilket är en lika stor andel som föregående hösttermin. Även andelen 20-åringar är densamma som föregående hösttermin. Högst andel hade åldersgruppen 22–25 år, trots att andelen minskat sedan höstterminen 2016. Andelen sökande i åldersgrupperna 26–29 och 30–34 har ökat jämfört med föregående hösttermin.

**Figur 1. Sökande, utan tidigare högskolestudier, efter åldersgrupp, ht 1998–2017. Procent**



Från och med hösten 2002 redovisas endast sökande med fullständiga personnummer.

Se tabellbilaga 1 för en mer utförlig åldersredovisning.

**Andel sökande av befolkningen i samma ålder**

Ett sätt att redovisa åldersfördelningen är att betrakta antalet sökande i förhållande till befolkningen totalt. I tabellen nedan redovisas andelen sökande utan tidigare högskolestudier av befolkningen i samma ålder. Andelarna som söker har minskat i de yngsta åldersgrupperna jämfört med hösten 2016, men 19-åringarna står ändå fortfarande för den högsta representationen bland åldersgrupperna med 25 procent hösten 2017.

**Tabell 2. Sökande, utan tidigare högskolestudier, av befolkningen i motsvarande ålder, ht 1998–2017. Procent**

Ålder	19 <sup>3</sup>	20	21	22–25	26–29	30–34
1998	28,6	22,5	13,7	5,4	2,3	1,3
1999	27,3	21,0	14,5	5,5	2,4	1,4
2000	23,8	19,5	13,2	5,2	2,1	1,3
2001	21,0	18,4	12,2	4,9	1,9	1,2
2002 <sup>1</sup>	20,7	18,4	12,2	4,9	1,8	1,2
2003	19,7	17,8	12,1	4,8	1,7	1,1
2004	20,7	17,8	12,4	4,8	1,7	1,0
2005	21,8	17,3	12,3	4,7	1,6	1,0
2006	20,1	14,8	10,6	4,1	1,4	0,8
2007	20,1	14,9	10,3	4,1	1,4	0,8
2008	21,0	14,2	10,3	4,1	1,4	0,8
2009	26,4	17,5	12,7	5,2	1,8	1,0
2010	27,0	15,9	11,3	5,1	1,8	1,0
2011	26,2	15,7	10,3	4,8	1,7	1,0
2012	27,1	17,1	11,4	5,2	2,0	1,1
2013	28,9	18,4	12,5	5,6	2,1	1,1
2014	29,0	18,7	13,1	5,9	2,2	1,1
2015	27,2	17,9	13,1	6,0	2,3	1,2
2016	26,6	17,7	12,6	6,0	2,3	1,3
2017 <sup>2</sup>	25,1	17,3	12,5	5,9	2,3	1,3

1 Från och med hösten 2002 redovisas endast sökande med fullständiga personnummer.

2 Befolkningsciffrorna för 2017 avser preliminära siffror t.o.m. 2017-06-30.

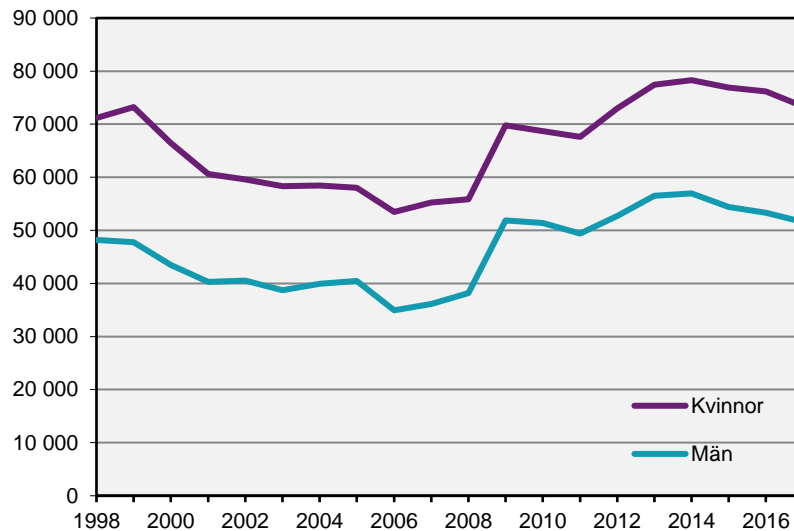
3 I gruppen sökande finns ett fåtal under 19 år, medan befolkningen enbart avser de som är 19 år.

## Kön

Bland de sökande utan tidigare högskolestudier var 59 procent kvinnor och 41 procent män hösten 2017. Andelen kvinnor har varierat mellan 57 och 60 procent sedan 1998 och andelen män mellan 40 och 43 procent.

Jämfört med föregående hösttermin minskade antalet kvinnor och män som söker till högskolan. Det är tredje året i rad som antalet sökande minskar. Under perioden 1998–2017 har antalet kvinnor som söker till högskolan varierat mellan 53 500 och 78 300. Antalet män som söker har under motsvarande period varierat mellan 34 900 och 57 000. För såväl kvinnor som män noterades det lägsta antalet hösten 2006 och det högsta antalet hösten 2014.

**Figur 2. Sökande, utan tidigare högskolestudier, efter kön, ht 1998–2017**



Från och med hösten 2002 avses endast sökande med fullständiga personnummer.

Jämfört med föregående hösttermin minskade antalet kvinnor som sökte i åldrarna 19-24 samt 26 och 28 år, medan antalet ökade för kvinnor i åldrarna 25, 27 samt 29 år och över. Även bland männen minskade antalet sökande i de yngre åldrarna och ökade i de äldre åldrarna.

Se tabellbilaga 1 för en mer utförlig redovisning av höstterminen 2017.



## Antagna

Hösten 2017 var antalet antagna utan tidigare högskolestudier 54 000. Det var ungefär lika många som föregående hösttermin. Totalt blev 238 000 sökande antagna fram till början av september 2017. Det är en ökning med 1 procent jämfört med höstterminen 2016. Uppgifterna avser antagna vid det andra urvalet vilket innebär att det gjorts ett första urval tidigare.

Att en sökande blir antagen är inte liktydigt med att han eller hon verkligen börjar studera. En antagning definieras i denna rapport som att den sökande är erbjuden utbildning. I avsnittet Med facit i hand, se sidan 22, beskrivs antagningen och påföljande registrering under höstterminen 2016.

**Tabell 3. Antagna höstterminerna 1995–2017<sup>1</sup>. Kön i procent**

HT	Totalt antal antagna			därav utan tidigare högskolestudier			därav med tidigare högskolestudier		
	Andel			Andel			Andel		
	Totalt	Kvinnor	Män	Totalt	Kvinnor	Män	Totalt	Kvinnor	Män
1995	147 000	57	43	54 000	55	45	93 000	58	42
1996	156 000	58	42	51 000	56	44	105 000	59	41
1997	150 000	59	41	48 000	56	44	102 000	60	40
1998	156 000	60	40	49 000	56	44	107 000	62	38
1999	167 000	61	39	55 000	57	43	112 000	63	37
2000	182 000	62	38	58 000	58	42	124 000	64	36
2001	182 000	62	38	58 000	59	41	124 000	63	37
2002 <sup>2</sup>	191 000	62	38	57 000	58	42	134 000	63	37
2003	194 000	61	39	53 000	58	42	140 000	62	38
2004	186 000	61	39	51 000	57	43	134 000	63	37
2005	181 000	62	38	51 000	57	43	130 000	64	36
2006	172 000	63	37	49 000	58	42	123 000	65	35
2007	191 000	64	36	50 000	58	42	141 000	66	34
2008	191 000	64	36	51 000	58	42	141 000	66	34
2009	226 000	62	38	64 000	57	43	162 000	65	35
2010	235 000	62	38	62 000	57	43	173 000	64	36
2011	243 000	63	37	59 000	57	43	183 000	65	35
2012	249 000	62	38	60 000	57	43	189 000	64	36
2013	242 000	61	39	59 000	56	44	183 000	63	37
2014	243 000	61	39	58 000	56	44	185 000	62	38
2015	240 000	61	39	57 000	57	43	183 000	62	38
2016	236 000	61	39	54 000	57	43	182 000	62	38
2017	238 000	61	39	54 000	57	43	184 000	63	37

<sup>1</sup> För varje år har fler högskolor anslutits till de antagningssystem som finns, vilket kan försvåra jämförelser över en längre tid. Se avsnittet Fakta om statistiken.

<sup>2</sup> Från och med hösten 2002 redovisas endast antagna med fullständiga personnummer.

Det totala antalet antagna ökade stadigt från hösten 1997 till och med hösten 2003 i takt med att utbildningskapaciteten i högskolan ökade. Det är de med tidigare högskolestudier som stått för merparten av ökningen. Efter hösten 2003 och fram till och med hösten 2006 minskade antalet antagna för att därefter återigen öka de följande åren. En del av ökningen kan dock bero på hur högskolorna använder Universitets- och högskolerådets (UHR:s) samordnade antagningssystem. För mer information se avsnittet Fakta om statistiken.

Av de antagna med tidigare högskolestudier hösten 2017 hade 70 procent studerat under läsåret 2016/17, medan 9 procent senast hade studerat i högskolan läsåret 2015/16 och 20 procent hade varit borta från högskolestudier under två läsår eller mer. Dessutom hade 30 procent av de antagna med tidigare högskolestudier minst en examen inom högskolesystemet sedan tidigare.

### Större andel antagna jämfört med föregående höst

Hösten 2017 blev 43 procent av de sökande utan tidigare högskolestudier antagna. Hösten 2016 var andelen 42 procent, vilket innebär en ökning med 1 procentenhet. Mellan 2000 och 2011 har andelen antagna varierat, men konstant överstigit 50 procent och varit så hög som 57 procent år 2001. Mellan 2011 och 2014 skedde en relativt kraftig minskning av andelen antagna. Höstterminen 2017 låg andelen antagna på samma nivå som den gjorde 2014.

**Tabell 4. Antagna av de sökande utan tidigare högskolestudier ht 1998–2017. Procent**

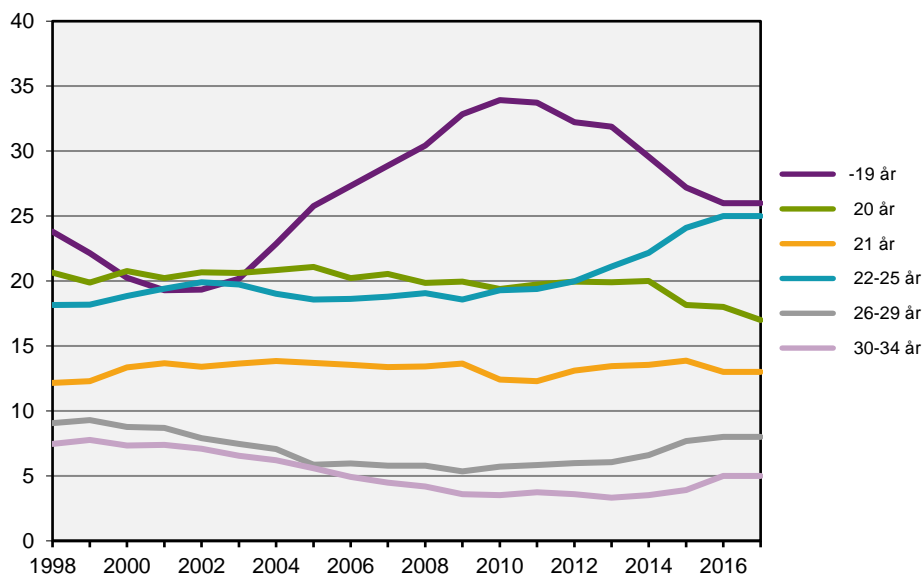
År	Andel antagna		
	Totalt	Kvinnor	Män
1998	41	39	45
1999	46	43	49
2000	52	51	55
2001	57	56	59
2002 <sup>1</sup>	56	55	58
2003	55	53	58
2004	52	50	55
2005	52	50	55
2006	55	53	58
2007	55	53	58
2008	54	53	56
2009	53	52	54
2010	52	51	53
2011	50	49	52
2012	48	46	49
2013	44	43	45
2014	43	42	44
2015	43	42	45
2016	42	40	44
2017	43	42	45

<sup>1</sup> Från och med hösten 2002 redovisas endast sökande och antagna med fullständiga personnummer.

### Ålder

Hösten 2017 var andelen antagna 19-åringar av samtliga antagna utan tidigare högskolestudier 26 procent, vilket är samma andel som föregående hösttermin. Mellan höstterminerna 1998 och 2017 har andelen 19-åringar varierat mellan 19 och 34 procent. Andelen 20-åringar har varit mer stabil, men minskat från 21 procent hösten 1998 till 17 procent hösten 2017. Under samma period ökade andelen 21-åringar en aning. Även andelen 22–25 år har ökat jämfört med hösten 1998. Andelen antagna som är 26–29 år har minskat från 9 procent hösten 1998 till 8 procent hösten 2017. Andelen antagna i åldersgruppen 30–34 år har minskat från 7 procent hösten 1998 till 5 procent hösten 2017.

**Figur 3. Antagna utan tidigare högskolestudier efter åldersgrupp ht 1998–2017. Procent**

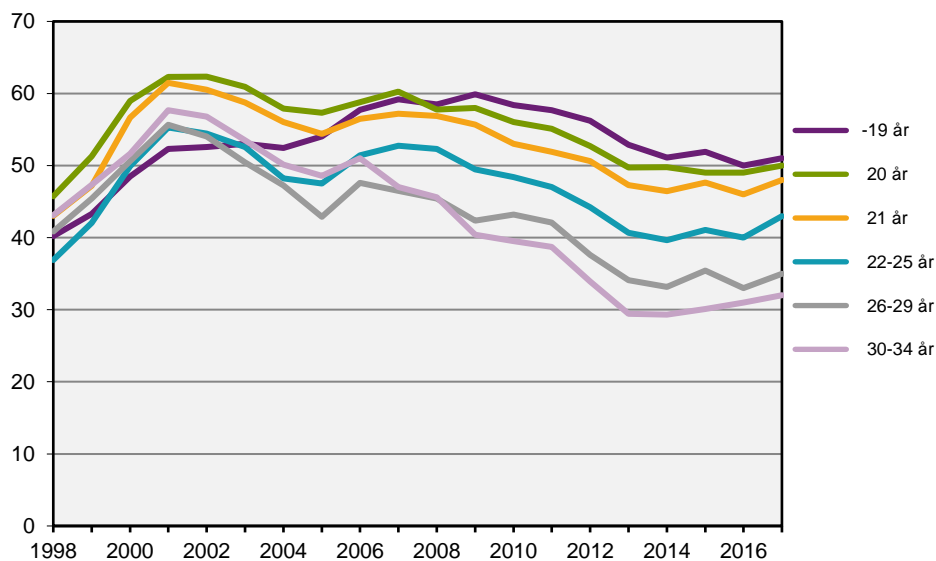


Från och med hösten 2002 redovisas endast antagna med fullständiga personnummer.

**Andelen sökande som blir antagna har ökat mest bland 19-åringarna**

Jämfört med hösten 1998 har andelen som blev antagna ökat i åldersgrupperna 19 år, 20 år, 21 år, och 22–25 år. Det är bland 19-åringarna som andelen ökat mest, från 40 procent 1998 till 51 procent 2017. Samtliga åldersgrupper ökade i början av tidsserien, från 1998 till 2001, för att sedan övergå i en minskande trend som fortfarande pågår. 19-åringarna ökade från 1998 fram till 2009, för att sedan även de minska. Hösten 2015 ökade andelen antagna för alla åldersgrupper förutom 20 år efter att ha minskat sedan 2010. Hösten 2016 minskade andelen antagna i de flesta åldersgrupper igen, men hösten 2017 har andelen antagna ökat i samtliga åldersgrupper. Skillnaden är som störst i åldersgruppen 22-25 år, där andelen antagna ökat med 3 procentenheter.

**Figur 4. Antagna av de sökande, utan tidigare högskolestudier, efter åldersgrupp, ht 1998–2017. Procent**



Från och med hösten 2002 redovisas endast sökande och antagna med fullständiga personnummer.

**Andel antagna av befolkningen i samma ålder**

Andelen antagna av befolkningen i motsvarande ålder har minskat i åldern 19 år. I åldrarna 21 och 22-25 år har andelen ökat. I övriga grupper är andelen oförändrad. Andelen antagna av befolkningen i motsvarande ålder hösten 2017 var ändå högst i åldersgruppen 19 år med 12,9 procent.

Inför antagningen till hösten 2014 skedde det förändringar i antagningssystemet till följd av den nya gymnasieskolan. För mer information se avsnittet Fakta om statistiken.

**Tabell 5. Antagna, utan tidigare högskolestudier, av befolkningen i motsvarande ålder ht 1998–2017. Procent**

Ålder	19 <sup>3</sup>	20	21	22–25	26–29	30–34
1998	11,5	10,3	5,9	2,0	0,9	0,6
1999	11,8	10,7	6,8	2,3	1,1	0,7
2000	11,6	11,5	7,5	2,6	1,1	0,7
2001	11,0	11,5	7,5	2,7	1,1	0,7
2002 <sup>1</sup>	10,9	11,5	7,4	2,7	1,0	0,7
2003	10,4	10,9	7,1	2,5	0,9	0,6
2004	10,9	10,3	7,0	2,3	0,8	0,5
2005	11,8	9,9	6,7	2,2	0,7	0,5
2006	11,6	8,7	6,0	2,1	0,7	0,4
2007	11,9	9,0	5,9	2,2	0,7	0,4
2008	12,3	8,2	5,9	2,2	0,7	0,4
2009	15,8	10,1	7,1	2,6	0,8	0,4
2010	15,8	8,9	6,0	2,5	0,8	0,4
2011	15,1	8,7	5,3	2,3	0,7	0,4
2012	15,2	9,0	5,8	2,3	0,7	0,4
2013	15,3	9,2	5,9	2,3	0,7	0,3
2014	14,8	9,3	6,1	2,3	0,7	0,3
2015	14,1	8,8	6,3	2,5	0,8	0,4
2016	13,2	8,7	5,8	2,4	0,8	0,4
2017 <sup>2</sup>	12,9	8,7	6,4	2,5	0,8	0,4

1 Från och med hösten 2002 redovisas endast antagna med fullständiga personnummer.

2 Befolkningssiffrorna för 2017 avser preliminära siffror t.o.m. 2017-06-30.

3 I gruppen antagna finns ett fåtal under 19 år, medan befolkningen enbart avser de som är 19 år.

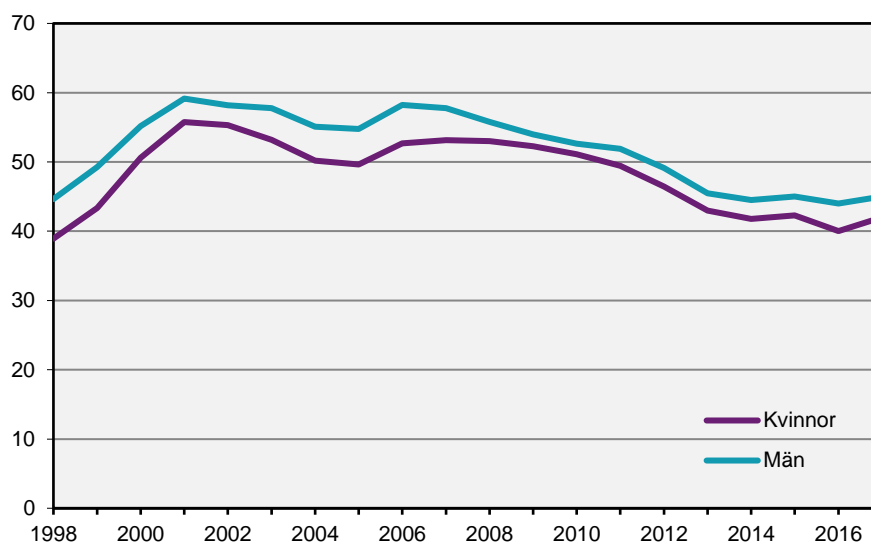
## Kön

### Fortfarande blir en lägre andel kvinnor än män antagna

Fortfarande blir en lägre andel av de kvinnor som söker än av de män som söker antagna. Skillnaden mellan kvinnor och män när det gäller andelen antagna hänger till viss del samman med skillnader i utbildningsval. Kvinnor söker i större utsträckning än män utbildningar inom *hälso- och sjukvård samt social omsorg*. Män söker i större utsträckning utbildningar inom *teknik och tillverkning*. Utbildningar inom *hälso- och sjukvård samt social omsorg* har fler första-handssökande per antagna än utbildningar inom *teknik och tillverkning*. Det beror både på att utbildningar inom *hälso- och sjukvård samt social omsorg* har färre utbildningsplatser, och på att det är fler som söker. Det innebär att färre av de sökande blir antagna till utbildningar inom *hälso- och sjukvård samt social omsorg*.

Av de kvinnor utan tidigare högskolestudier som sökte till höstterminen 2017 blev 42 procent antagna, vilket var en ökning från förra hösten då andelen var 40 procent. Bland männen blev 45 procent antagna hösten 2017 jämfört med 44 procent hösten innan. Mellan 2008 och 2017 har skillnaden mellan andelen antagna bland män och bland kvinnor varit som högst 4 procentenheter, vilket den var under hösten 2016.

**Figur 5. Antagna av de sökande utan tidigare högskolestudier fördelat efter kön, ht 1998–2017. Procent**



Från och med hösten 2002 redovisas endast sökande och antagna med fullständiga personnummer.

Se tabellbilaga 1 och 2 för en mer utförlig redovisning av höstterminen 2017.

## Behöriga förstahandssökande och antagna

### Program

Hösten 2017 fanns det totalt 356 400 behöriga förstahandssökande (sökande som är behöriga till sitt i första hand sökta alternativ) till program och kurser. Av dessa sökte 165 100 till utbildningsprogram, vilket är en minskning jämfört med föregående hösttermin då antalet var 170 600. Av de behöriga förstahandssökande till utbildningsprogram sökte 87 800 ett program som leder till en yrkesexamen, vilket också är en minskning jämfört med hösten 2016. Förutom yrkesexamensprogram finns ett stort antal program som leder till en generell eller konstnärlig examen. Till dessa program sökte 77 600 personer, även detta en minskning jämfört med föregående hösttermin.

Av de 77 600 behöriga förstahandssökande till generella och konstnärliga program sökte 63 000 till utbildningsprogram på grundnivå och 14 700 till utbildningsprogram på avancerad nivå. Antagningsomgångarna till internationella kurser och program ingår inte i redovisningen. För mer information om utbildningar på grundnivå och avancerad nivå, se avsnittet Fakta om statistiken.

**Tabell 6. Behöriga förstahandssökande efter program, ht 2017**

Program	Förstahandssökande			Antagna		
	Totalt	Kvinnor	Män	Totalt	Kvinnor	Män
<b>Program</b>	<b>165 100</b>	<b>100 100</b>	<b>65 000</b>	<b>84 800</b>	<b>48 500</b>	<b>36 300</b>
därav Högskoleexamen	2 500	800	1 600	1 300	400	900
Kandidatexamen	54 500	31 400	23 100	28 100	15 500	12 600
Magisterexamen	3 800	2 600	1 200	2 500	1 700	800
Masterexamen	10 700	6 400	4 400	7 400	4 300	3 100
Yrkesexamen	87 800	56 800	31 000	42 600	25 600	17 000
Övriga program	6 200	2 300	3 900	3 500	1 300	2 100

De konstnärliga utbildningarna särredovisas inte utan ingår under respektive examen.

### Många sökande till samhällsvetenskapliga utbildningar

Flest behöriga förstahandssökande hade utbildningar med inriktning mot *samhällsvetenskap, juridik, handel och administration* följt av *hälso- och sjukvård samt social omsorg, teknik och tillverkning* samt *pedagogik och lärarutbildning*. Jämfört med föregående hösttermin har antalet behöriga förstahandssökande minskat för de flesta inriktningar, med den största minskningen inom *humaniora och konst*. För inriktningarna *naturvetenskap, matematik och data* och *tjänster* har antalet behöriga förstahandssökande ökat. Den största ökningen har skett inom inriktningen *naturvetenskap, matematik och data*.

**Tabell 7. Behöriga förstahandssökande och antagna till program efter inriktning, ht 2017**

Utbildningens inriktning <sup>1</sup>	Förstahandssökande			Antagna			Förstahandssökande per antagen		
	Totalt	Andel		Totalt	Andel		Totalt	Andel	
		Kv.	Män		Kv.	Män		Kv.	Män
<b>Samtliga inriktningar</b>	<b>165 100</b>	<b>61</b>	<b>39</b>	<b>84 900</b>	<b>57</b>	<b>43</b>	<b>1,9</b>	<b>2,1</b>	<b>1,8</b>
Samhällsvetenskap, juridik, handel, adm	51 800	63	37	21 300	61	39	2,4	2,5	2,3
Hälso- och sjukvård samt social omsorg	38 200	78	22	14 700	80	20	2,6	2,5	2,8
Teknik och tillverkning	23 600	32	68	16 200	31	69	1,5	1,5	1,4
Pedagogik och lärarutbildning	20 300	75	25	14 000	74	26	1,4	1,5	1,3
Naturvetenskap, matematik och data	12 300	37	63	8 100	39	61	1,5	1,5	1,5
Humaniora och konst	8 600	58	42	5 100	58	42	1,7	1,7	1,7
Allmän utbildning	5 200	36	64	3 100	37	63	1,7	1,6	1,7
Tjänster	3 100	52	48	2 200	53	47	1,4	1,4	1,4
Lant- och skogsbruk samt djursjukvård	2 400	80	20	800	65	35	3,2	4,0	1,8

<sup>1</sup>Programmen är fördelade efter utbildningsinriktning enligt Svensk utbildningsnomenklatur (SUN 2000).

### Antagna till program

Hösten 2017 blev 84 800 personer antagna till program, vilket är en ökning med 200 jämfört med hösten 2016. Av dessa blev 42 600 antagna till något av yrkesexamensprogrammen, en ökning med 2 procent jämfört med föregående höst. Till programmen som leder till en generell eller konstnärlig examen minskade antalet antagna från 43 100 höstterminen 2016 till 42 600 höstterminen 2017. Till programmen på grundnivå blev 32 700 antagna och till programmen på avancerad nivå 9 900. För mer information om program på grund- och avancerad nivå, se avsnittet Fakta om statistiken.

### Andelen som kommer in på sitt förstahandsval har ökat

Jämfört med föregående höst har andelen som kommer in på sitt förstahandsval, av det totala antalet antagna på program, ökat från 61 till 62 procent för sökande utan tidigare högskolestudier. Under perioden 1998–2017 har andelen som kommer in på sitt förstahandsval på program varierat mellan 54 och 71 procent. Av de antagna utan tidigare högskolestudier antogs 62 procent på sitt förstahandsval hösten 2017, vilket var en ökning jämfört med hösten 1998 då andelen låg på 55 procent. För samtliga antagna var motsvarande siffra 66 procent hösten 2017 jämfört med 59 procent 1998.

Andelen som antas på sitt förstahandsval var, för fjärdeåret i rad, högre för kvinnor än för män både i gruppen samtliga och i gruppen utan tidigare högskolestudier. Fram till och med hösten 2000 var andelen lika, men sedan hösten 2001 ökade skillnaden mellan kvinnor och män då andelen antagna män ökade i förhållande till kvinnorna. En förklaring till detta kan vara att söktrycket (antalet förstahandssökande per antagen) till högskole- och civilingenjörsutbildningarna – som traditionellt sett har en stor andel manliga sökande – minskade under denna period. Under ett antal terminer minskade sedan skillnaden mellan kvinnor och män.

**Tabell 8. Andel antagna på sitt förstahandsval till program, ht 1998–2017. Procent**

HT	Samtliga			Utan tidigare högskolestudier		
	Totalt	Kvinnor	Män	Totalt	Kvinnor	Män
1998	59	59	59	55	55	55
1999	61	60	61	57	56	58
2000	66	66	67	67	67	67
2001	71	70	73	71	70	72
2002 <sup>1</sup>	73	71	75	70	67	73
2003	73	72	76	70	67	73
2004	72	70	75	68	66	72
2005	72	70	74	68	65	71
2006	75	73	76	71	69	73
2007	73	71	75	71	68	74
2008	73	72	74	70	69	71
2009	67	67	68	63	63	64
2010	64	64	65	60	59	60
2011	64	63	64	59	59	59
2012	62	62	62	57	58	57
2013	62	62	62	56	56	56
2014	60	61	59	54	54	53
2015	61	61	60	55	55	54
2016	65	66	65	61	62	59
2017	66	67	65	62	63	60

<sup>1</sup> Från och med hösten 2002 avses endast antagna med fullständiga personnummer.

### Yrkesexamensprogram

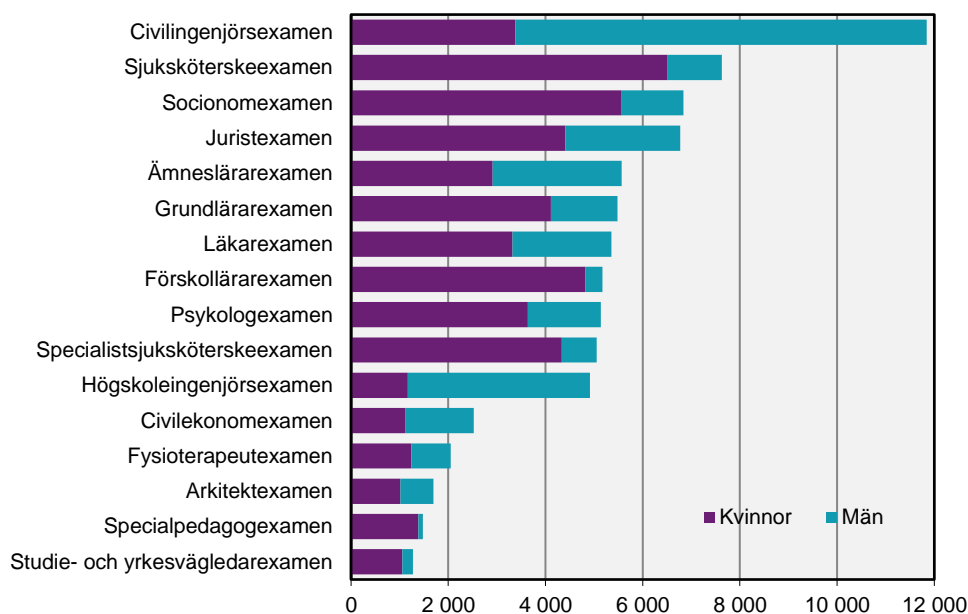
Antalet yrkesexamina uppgår till ett 50-tal. Till de flesta av dessa yrkesexamensprogram görs ansökan via UHR:s samordnade antagningssystem.

Av sammantaget 87 800 behöriga förstahandssökande till de olika yrkesexamensprogrammen hösten 2017 avsåg 11 800, eller 13 procent, civilingenjörsutbildningen. Sjuksköterskeutbildningen hade 9 procent av de behöriga förstahandssökandena följt av socionomutbildningen och juristutbildningen, båda med 8 procent.

Hösten 2010 hade lärarutbildningen flest behöriga förstahandssökande men från och med hösten 2011 har lärarexamen ersatts av fyra nya yrkesexamina: förskolläraryrkesexamen, grundläraryrkesexamen, ämnesläraryrkesexamen och yrkesläraryrkesexamen. Antalet behöriga förstahandssökande till dessa fyra utbildningar var 16 900 hösten 2017. Av de behöriga förstahandssökandena till yrkesexamensprogram avsåg förskolläraryrkesexamen, grundläraryrkesexamen och ämnesläraryrkesexamen 6 procent vardera. Yrkesläraryrkesexamen avsåg 1 procent av de behöriga förstahandssökandena till yrkesexamensprogram.

Bland de behöriga förstahandssökande till yrkesexamensprogram var andelen kvinnor 65 procent och andelen män 35 procent höstterminen 2017. Till civilingenjörsutbildningen sökte 6 procent av de 56 800 behöriga förstahandssökande kvinnorna och 27 procent av de 31 000 behöriga förstahandssökande männen. Till sjuksköterskeutbildningen sökte 11 procent av kvinnorna och 4 procent av männen.

**Figur 6. Behöriga förstahandssökande till yrkesexamensprogram med minst 1 000 sökande, efter kön, ht 2017**



### Antalet sökande till de flesta yrkesexamensutbildningar minskar

Hösten 2017 har antalet behöriga förstahandssökande minskat till de flesta yrkesexamensprogram jämfört med föregående hösttermin. Antalet behöriga förstahandssökande till civilingenjörsutbildningen minskade hösten 2017 jämfört med föregående hösttermin. Hösten 2017 var antalet behöriga förstahandssökande till civilingenjörsutbildningen 11 800 jämfört med 12 000 hösten 2016, en minskning med 1 procent. Under femårsperioden 2012 till 2016 ökade antalet behöriga förstahandssökande till civilingenjörsutbildningen från 10 800 till 12 000, vilket var det högsta antalet sedan 1999.

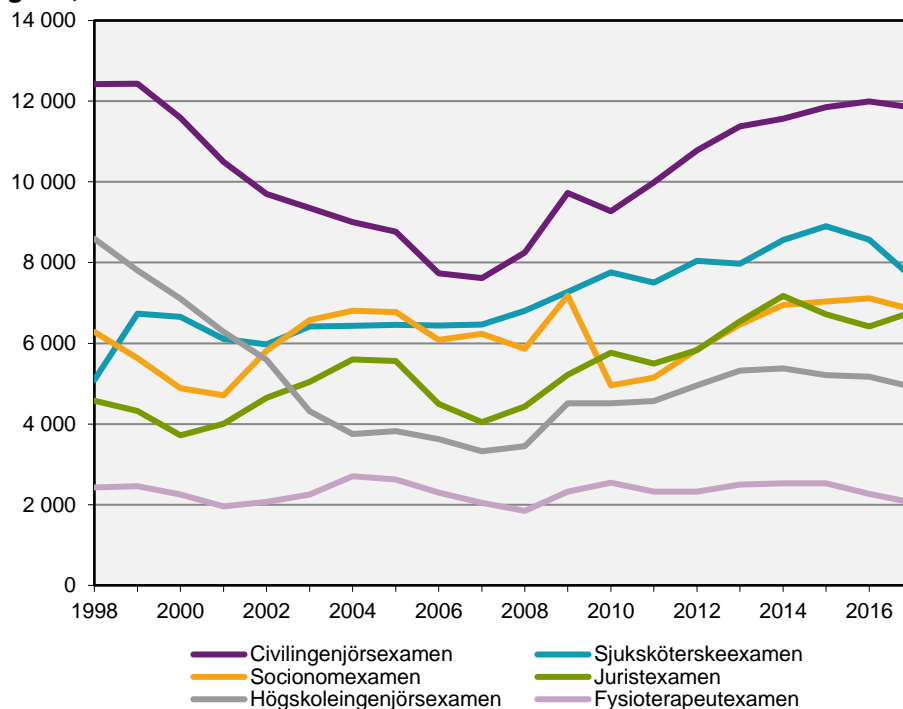
Antalet behöriga förstahandssökande till socionomutbildningen, högskoleingenjörsutbildningen och fysioterapeututbildningen har minskat sedan hösten 2016. Den största minskningen har dock skett bland behöriga förstahandssökande till



sjuksköterskeutbildningen, där antalet minskat med 11 procent. Antalet behöriga förstahandssökande till specialistsjuksköterskeutbildningen har dock ökat med 15 procent. Det har även skett en liten ökning i antal behöriga förstahandssökande till läkarutbildningen. Till lärarutbildningarna har antalet behöriga förstahandssökande minskat. Till förskollärarytbildningen har antalet minskat med 10 procent, till grundlärarytbildningen 1 procent och till ämneslärarytbildningen med 5 procent. Till yrkeslärarytbildningen är antalet behöriga förstahandssökande i stort sett oförändrat sedan föregående hösttermin. Se tabellbilaga 7A för en mer utförlig redovisning.

Antalet behöriga förstahandssökande till civilekonomutbildningen, som startades hösten 2007, blev mellan åren 2007 och 2009 fler och fler i takt med att fler lärosäten fick rätt att utfärda civilekonomexamen. Därefter har antalet sökande minskat. Det beror till viss del på att lärosäten som har rätt att utfärda civilekonomexamen har valt att inte göra det under senare år, utan istället utfärdar en kandidat- och masterexamen. Höstterminen 2016 var antalet förstahandssökande till civilekonomutbildningen 2 500, vilket är det näst lägsta antalet sedan examen infördes 2007. Antalet förstahandssökande till civilekonomutbildningen till höstterminen 2017 var i stort sett oförändrat sedan föregående hösttermin. Även antalet sökande till generella program (som leder till en högskole-, kandidat-, magister- eller masterexamen) med inriktning mot ekonomi har minskat jämfört med föregående höst.

**Figur 7. Behöriga förstahandssökande till några stora yrkesexamensprogram, ht 1998–2017**



Könsfördelningen på yrkesexamensprogrammen som redovisas i figuren ovan var mycket ojämn. Störst skillnad mellan könen fanns på sjuksköterskeutbildningen och socionomutbildningen där 85 respektive 81 procent av de behöriga förstahandssökandena var kvinnor hösten 2017. På högskoleingenjör- och civilingenjörutbildningen var istället andelen män 76 respektive 71 procent. Jämnast var könsfördelningen på fysioterapeututbildningen där 60 procent av de behöriga förstahandssökandena var kvinnor och 40 procent var män.

## Söktryck

För alla yrkesexamensprogram fanns det i genomsnitt 2,1 behöriga förstahands-sökande per antagen hösten 2017. Flest behöriga förstahandssökande per antagen, bland yrkesexamensprogram med minst 100 antagna, hade utbildningarna till psykolog, läkare, fysioterapeut, jurist och arkitekt.

**Tabell 9. Behöriga förstahandssökande och antagna till de 10 yrkesexamensprogram med högst söktryck. Endast program med minst 100 antagna ht 2017 redovisas.**

Yrkesexamensprogram	Förstahands-sökande			Antagna			Förstahandssökande per antagen		
	Totalt	Andel		Totalt	Andel		Totalt	Kv.	Män
		Kv.	Män		Kv.	Män			
<b>Samtliga</b>	<b>87 800</b>	<b>65</b>	<b>35</b>	<b>42 600</b>	<b>60</b>	<b>40</b>	<b>2,1</b>	<b>2,2</b>	<b>1,8</b>
Psykologexamen	5 100	71	29	600	65	35	9,1	9,9	7,6
Läkarexamen	5 400	62	38	900	57	43	5,9	6,4	5,2
Fysioterapeutexamen	2 100	60	40	400	64	36	5,3	5,0	5,8
Juristexamen	6 800	65	35	1 300	62	38	5,1	5,3	4,7
Arkitektexamen	1 700	60	40	400	61	39	4,6	4,5	4,7
Studie- och yrkesvägledarexamen	1 300	83	17	300	85	15	4,4	4,3	5,0
Socionomexamen	6 800	81	19	1 800	80	20	3,9	3,9	3,5
Tandläkarexamen	900	69	31	300	67	33	3,6	3,6	3,4
Barnmorskeexamen	600	100	0	200	100	0	3,2	3,2	0,0
Tandhygienistexamen	700	89	11	200	85	15	2,9	3,0	2,1

Se tabellbilaga 6A, 6B, 7A och 7B för en mer utförlig redovisning.

## Program som leder till en generell eller konstnärlig examen

Förutom yrkesexamensprogrammen finns det ett stort antal program som leder till en generell eller konstnärlig examen. För att kunna göra jämförelser bland dessa program har en gruppering gjorts (till cirka 90 grupper), se definitioner och förklaringar i avsnittet Fakta om statistiken.

Av de 77 600 behöriga förstahandssökande till program som leder till en generell eller konstnärlig examen sökte 14 procent utbildningar med inriktning mot *företagsekonomi och administration* (ekonomprogrammen). Även förra hösten hade denna inriktning flest behöriga förstahandssökande.

Efter *företagsekonomi och administration* följde utbildningar inriktade mot *informatik, datavetenskap och systemvetenskap* samt *ledning och administration* med 11 respektive 7 procent. Utbildningar inriktade mot *journalistik och medievetenskap* stod för 5 procent av de behöriga förstahandssökande som sökte till program som leder till en generell eller konstnärlig examen. *Sociologi, etnologi och kulturgeografi, statsvetenskap* samt *medieproduktion* stod för 4 procent vardera.

Av de 43 500 kvinnorna som sökte något av programmen som leder till en generell eller konstnärlig examen var det utbildningar med inriktning mot *företagsekonomi och administration* som hade flest behöriga förstahandssökande. Därefter följde *ledning och administration*. För de 34 200 männen var det utbildningar med inriktning mot *informatik, datavetenskap och systemvetenskap* som hade flest behöriga förstahandssökande följt av *företagsekonomi och administration*.

För mer information se tabellbilaga 5, 6A, 6B, 7A och 7B.

**Tabell 10. Behöriga förstahandssökande och antagna till några stora grupper av program som leder till en generell eller konstnärlig examen ht 2017**

Utbildningens inriktning <sup>1</sup>	Förstahandssökande			Antagna		
	Totalt	Andel		Totalt	Andel	
		Kv.	Män		Kv.	Män
<b>Samtliga inriktningar</b>	<b>77 600</b>	<b>56</b>	<b>44</b>	<b>42 600</b>	<b>54</b>	<b>46</b>
Företagsekonomi och administration	10 500	49	51	4 900	52	48
Informatik, datavetenskap och systemvetenskap	8 200	30	70	4 500	30	70
Ledning och administration	5 600	72	28	2 500	71	29
Journalistik och medievetenskap	3 500	68	32	1 500	66	34
Sociologi, etnologi och kulturgeografi	3 500	72	28	1 800	70	30
Statsvetenskap	3 300	61	39	2 000	61	39
Medieproduktion	2 900	50	50	1 200	51	49

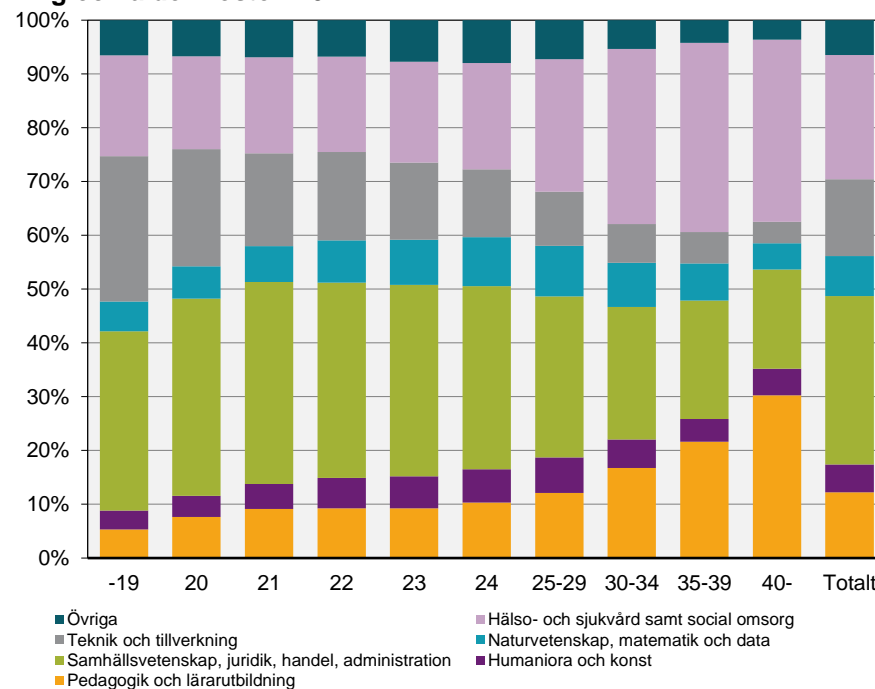
<sup>1</sup>Utbildningsprogrammen är fördelade efter utbildningsinriktning enligt Svensk utbildningsnomenklatur (SUN 2000). För mer information se avsnittet Fakta om statistiken.

### Sökmönster

Sökmönstret till olika utbildningar beror till viss del på ålder. Unga söker i större utsträckning program inom *samhällsvetenskap, juridik, handel och administration* och *teknik och tillverkning* och äldre söker i större utsträckning program inom *pedagogik och lärarutbildning* och *hälso- och sjukvård samt social omsorg*. Hösten 2017 sökte 33 respektive 27 procent av de 19-åriga sökande till program inom *samhällsvetenskap, juridik, handel och administration* och *teknik och tillverkning* medan 34 respektive 30 procent av de som var 40 år och äldre sökte till program inom *hälso- och sjukvård samt social omsorg* och *pedagogik och lärarutbildning*.

Till program inom *teknik och tillverkning* söker företrädesvis 19–21 åringar, med avtagande andel av åldersgruppen ju äldre de sökande är. Till program inom *hälso- och sjukvård samt social omsorg* är sökmönstret det omvända. Dit söker en allt större andel ju äldre de sökande är. För många utbildningar avtar antalet sökande med stigande ålder. För en mer utförlig redovisning se tabellbilaga 5.

**Figur 8. Andel av behöriga förstahandssökande till program efter inriktning och ålder hösten 2017**



I gruppen övriga ingår utbildningar inom *tjänster, lant- och skogsbruk samt djursjukvård* och *allmän utbildning*. Dessa utgör totalt 6 procent av samtliga behöriga förstahandsansökningar till program.

### Behöriga förstahandssökande till program och kurs på distans

Under lång tid har allt mer av lärosätenas utbildningsutbud erbjudits som distansstudier, vilket innebär att fler studenter också studerar på distans. Även efterfrågan på distansutbildning från de sökande har ökat.

Av de totalt 356 400 behöriga förstahandssökande sökte 105 500, eller 30 procent, en utbildning som gavs på distans hösten 2017. Hösten 2016 ökade andelen som i första hand sökte en utbildning som gavs på distans för första gången sedan 2011. Andelen ökade ytterligare 1 procentenhet höstterminen 2017. Sedan hösten 2008 har andelen ökat med 8 procentenheter, från 22 procent till 30 procent hösten 2017. Andelen kvinnor som sökte en utbildning på distans i första hand var högre än andelen män.

**Tabell 11. Behöriga förstahandssökande till program och kurs och därav andel förstahandssökande på distans ht 2008–2017**

År	Förstahandssökande totalt			Andel till program och kurs på distans		
	Totalt	Kvinnor	Män	Totalt	Kvinnor	Män
2008	250 300	161 000	89 300	22	25	18
2009	306 900	191 900	115 000	24	27	20
2010	321 600	201 600	120 100	25	28	20
2011	329 500	208 200	121 300	27	30	22
2012	345 400	217 500	127 900	27	30	22
2013	351 000	218 900	132 100	27	30	22
2014	364 400	226 600	137 800	27	30	23
2015	349 400	218 100	131 200	27	30	22
2016	359 700	225 700	134 000	29	32	23
2017	356 400	224 400	132 000	30	33	24

## Universitet och högskolor

Vid ansökan via UHR:s samordnade antagning kan endast ett lärosäte väljas i första hand. Hur svårt det är att komma in på ett lärosäte bestäms av vilka program och kurser som ges på lärosätet och av antalet sökande. Även antalet som kan antas på utbildningen har betydelse. Om man betraktar varje universitet och högskola med minst 2 500 behöriga förstahandssökande utan tidigare högskolestudier, oavsett vilka program och kurser som ges, var det flest behöriga förstahandssökande per antagen (2,2) till Lunds universitet.

Totalt för alla lärosäten med antagning via UHR gick det 1,5 behöriga förstahandssökande per antagen. För dem utan tidigare högskolestudier gick det totalt 1,8 behöriga förstahandssökande per antagen.

**Tabell 12. Behöriga förstahandssökande och antagna utan tidigare högskolestudier, per lärosäte med minst 2 500 sökande, ht 2017**

Universitet/högskola	Förstahands-sökande			Antagna			Förstahands-sökande per antagen		
	Totalt	Andel		Totalt	Andel		Totalt	Kv.	Män
		Kv.	Män		Kv.	Män			
<b>Totalt netto</b>	<b>97 000</b>	<b>60</b>	<b>40</b>	<b>54 100</b>	<b>57</b>	<b>43</b>	<b>1,8</b>	<b>1,9</b>	<b>1,7</b>
Lunds universitet	9 200	57	43	4 100	55	45	2,2	2,3	2,2
Göteborgs universitet	8 400	67	33	4 500	67	33	1,9	1,9	1,9
Uppsala universitet	7 400	61	39	4 100	61	39	1,8	1,8	1,7
Stockholms universitet	7 200	65	35	4 300	66	34	1,7	1,7	1,7
Umeå universitet	5 200	62	38	3 000	59	41	1,7	1,8	1,6
Linköpings universitet	5 200	52	48	3 100	53	47	1,7	1,6	1,7
Linnéuniversitetet	4 800	62	38	3 400	58	42	1,4	1,5	1,3
Malmö högskola	4 500	64	36	2 700	60	40	1,7	1,8	1,5
Kungl. Tekniska högskolan	3 600	30	70	2 000	32	68	1,8	1,7	1,8
Örebro universitet	3 500	62	38	1 900	59	41	1,8	1,9	1,7
Chalmers tekniska högskola	3 300	31	69	1 700	31	69	1,9	1,9	1,9
Stiftelsen Högskolan i Jönköping	3 000	59	41	1 700	58	42	1,8	1,8	1,7
Karlstads universitet	2 900	62	38	1 900	56	44	1,6	1,7	1,4
Högskolan i Gävle	2 700	68	32	1 500	60	40	1,8	2,1	1,5
Mittuniversitetet	2 500	63	37	1 600	59	41	1,6	1,7	1,5

Se tabellbilaga 4 för en mer utförlig redovisning.

## Med facit i hand

### Resultat av antagningsprocessen höstterminen 2016

Uppgifterna i detta SM beskriver bara en del av sökandeprocessen. Statistiken avser sökande och antagna till och med det andra urvalet som sker i början av augusti. Vissa studenter anmäler sig dock senare och en del påbörjar sina studier efter terminsstarten utan att ha sökt. Att en person blir antagen är inte heller det samma som att hen verkligen börjar studera. Uppgifter om det som händer efter det andra urvalet kan inte beskrivas förrän senare. För tidigare terminer kan dock även denna del av antagningsprocessen belysas. För mer information se tabellbilaga 8 och 9.

Hösten 2016 sökte 129 400 personer utan tidigare högskolestudier till högskolan via UHR:s samordnade antagningssystem. I början av september 2016 hade 54 200 av dessa erbjudits plats på en utbildning med antagning genom UHR. Av dessa började 86 procent, eller 46 900, en högskoleutbildning under höstterminen 2016. I reservantagningen vid högskolorna blev resultatet att ytterligare 800 sökande blev antagna och började högskoleutbildning under hösten.

De reservantagna har minskat från 6 300 till 800 mellan hösten 1998 och hösten 2016. För att minska dubbelantagningarna infördes ett clearingförfarande år 2000 mellan dåvarande Verket för högskoleservice (VHS) och högskolornas lokala antagningssystem (LANT). Detta kan vara en anledning till att reservantagningen minskat under 2000-talet. Från och med våren 2007 sker så gott som all antagning via VHS/UHR:s samordnade antagningssystem.

### Registrerade som inte sökt via VHS/UHR och/eller LANT

Hösten 2016 registrerades 18 400 studerande i högskolan för första gången utan att ha sökt via UHR:s samordnade antagningssystem, vilket är lika många som föregående hösttermin. Dessa studerande hade antagits via särskild antagning vid högskolan eller via de antagningsprov som vissa högskolor anordnar eller via de internationella omgångarna. Sedan hösten 1998 har de som registrerats utan att ha sökt via VHS/UHR eller något av LANT-systemen ökat från 7 400 till 18 400 hösten 2016.

**Tabell 13. Sökande, antagna respektive registrerade utan tidigare högskolestudier, ht 1998–2016**

Ht	Resultat av ordinarie antagning			Registrerade utanför ordinarie antagningsprocess	
	Sökande <sup>1</sup>	Antagna <sup>1</sup>	Registrerade	reservantagna <sup>1</sup>	ej sökande <sup>1</sup>
1998	121 600	50 700	38 000	6 300	7 400
1999	121 000	55 300	41 300	5 200	7 500
2000	110 100	57 700	43 400	4 200	8 300
2001	101 000	57 600	45 700	3 700	10 000
2002 <sup>2</sup>	100 100	56 600	46 400	4 300	12 600
2003	97 100	53 400	44 100	4 000	14 200
2004	98 400	51 300	42 200	4 200	14 300
2005	98 500	51 000	41 400	4 400	16 100
2006	88 400	48 500	39 700	3 700	16 700
2007	91 500	50 300	41 700	3 800	19 100
2008	94 000	50 900	42 200	4 100	21 100
2009	121 700	64 500	54 000	4 100	23 100
2010	120 100	62 100	50 300	3 800	25 600
2011	117 000	59 100	48 100	3 500	17 600
2012	127 200	60 700	46 900	4 300	17 400
2013	133 900	59 000	45 400	4 400	16 800
2014	135 300	58 100	44 600	4 200	17 000
2015	131 400	57 000	43 800	3 700	18 400
2016	129 400	54 200	46 900	800	18 400

<sup>1</sup> Via UHR:s samordnade antagning eller lokal antagning (LANT).

<sup>2</sup> Från och med hösten 2002 redovisas endast sökande och antagna med fullständiga personnummer.

## Utländska sökande och antagna

Utöver sökande med fullständiga personnummer finns ett antal sökande med ofullständiga personnummer. Till stor del består den gruppen av sökande från andra länder. Sökande med ofullständiga personnummer ingår inte i redovisningen i detta SM eftersom fokus främst ligger på intresset för högskolestudier bland den svenska befolkningen och på dem som inte studerat tidigare i högskolan.

Ofullständiga personnummer innebär att en unik identitet saknas och ansökningar via högskolornas lokala antagningssystem kan leda till dubbelräkning. Från och med våren 2007 används i huvudsak ett system för antagning till högskolan vilket innebär att dubbelräkningen har minskat. Tabellen nedan visar utvecklingen av antalet sökande och antagna med ofullständiga personnummer under de senaste åren. Hösten 2011 minskade antalet sökande och antagna med ofullständiga personnummer jämfört med tidigare år. Det beror till stor del på att sökande från länder utanför EU/EES måste betala en avgift för att söka en utbildning i Sverige och även en avgift för att börja studera. För mer information se avsnittet Fakta om statistiken.

**Tabell 14. Sökande och antagna med ofullständiga personnummer höstterminerna 2002–2017**

HT	Sökande			Antagna		
	Andel			Andel		
	Totalt	Kvinnor	Män	Totalt	Kvinnor	Män
2002	4 800	56	44	1 500	58	42
2003	10 200	39	61	3 400	43	57
2004	13 400	33	67	5 600	32	68
2005	19 400	26	74	6 300	30	70
2006	22 700	21	79	6 700	27	73
2007	11 000	27	73	3 200	32	68
2008	22 200	23	77	4 300	30	70
2009	13 300	35	65	2 300	51	49
2010	14 000	37	63	3 000	47	53
2011	5 000	58	42	2 000	58	42
2012	6 500	58	42	2 600	60	40
2013	8 200	59	41	2 900	59	41
2014	8 800	59	41	3 000	61	39
2015	10 800	57	43	3 300	59	41
2016	10 300	59	41	2 800	61	39
2017	10 200	58	42	2 700	60	40

Uppgifterna avser endast sökande med ofullständiga personnummer i den ordinarie antagningsomgången för respektive hösttermin. Utöver denna omgång finns två separata antagningsomgångar som vänder sig till utländska studenter.

### Sökande och antagna till internationella kurser och program

Utöver den nationella antagningsomgången för hösten 2017 som genomförs av UHR finns två separata antagningsomgångar som vänder sig till utländska studenter. Det bör dock noteras att det inte bara är utländska sökande i dessa antagningsomgångar. Även studenter med fullständiga svenska personnummer kan söka till dessa och antas. Utländska sökande kan dock också ha ett fullständigt personnummer.

Den ena internationella omgången innehåller internationella kurser och program på grundnivå och den andra innehåller internationella masterprogram. Antalet sökande till omgången med internationella masterprogram ökade för sjätte året i rad efter nedgången hösten 2011. Orsaken till att antalet sökande och antagna gick ner kraftigt hösten 2011 var införandet av anmälnings- och studieavgifter för sökande utanför EU/EES-området.

Till internationella kurser och program var andelen antagna i princip oförändrad sedan föregående hösttermin. Även till internationella masterprogram var andelen antagna oförändrad.

I omgången som innehåller internationella masterprogram var 21 300 eller 53 procent av de sökande skyldiga att betala avgifter. Motsvarande siffror för omgången med internationella kurser och program på grundnivå var 3 000 eller 35 procent. Jämfört med föregående höst har andelen avgiftsskyldiga ökat i omgången som innehåller internationella masterprogram. I omgången med internationella kurser och program på grundnivå är andelen avgiftsskyldiga samma som föregående höst.

Av de antagna var 53 procent avgiftsskyldiga i omgången internationella masterprogram och 47 procent i omgången med internationella kurser och program på grundnivå.

**Tabell 15. Sökande och antagna till de två internationella omgångarna höstterminerna 2008–2017**

	Sökande			Antagna			Antagna av sökande		
	Andel			Andel			Andel		
	Totalt	Kv.	Män	Totalt	Kv.	Män	Totalt	Kv.	Män
<b>2008</b>									
Internationella kurser och program	14 200	15	85	2 600	18	82	18	22	17
Internationella masterprogram	54 200	23	77	12 900	30	70	24	32	22
<b>2009</b>									
Internationella kurser och program	38 700	14	86	5 000	16	84	13	15	13
Internationella masterprogram	78 800	23	77	16 700	28	72	21	26	20
<b>2010</b>									
Internationella kurser och program	43 400	18	82	5 600	23	77	13	16	12
Internationella masterprogram	94 400	25	75	19 800	30	70	21	25	20
<b>2011</b>									
Internationella kurser och program	6 200	40	60	1 900	44	56	32	35	29
därav avgiftsskyldiga	3 000	26	74	700	32	68	25	30	23
Internationella masterprogram	17 500	43	57	7 100	45	55	41	43	39
därav avgiftsskyldiga	8 300	35	65	3 200	37	63	38	41	37
<b>2012</b>									
Internationella kurser och program	6 000	47	53	2 500	48	52	41	41	41
därav avgiftsskyldiga	1 800	33	67	600	32	68	34	33	35
Internationella masterprogram	21 900	45	55	9 600	45	55	44	44	44
därav avgiftsskyldiga	8 800	36	64	4 000	37	63	45	45	45
<b>2013</b>									
Internationella kurser och program	6 100	49	51	1 900	48	52	31	30	31
därav avgiftsskyldiga	1 500	33	67	400	34	66	30	31	29
Internationella masterprogram	24 500	46	54	10 500	45	55	43	42	44
därav avgiftsskyldiga	8 900	40	60	4 000	38	62	45	43	46
<b>2014</b>									
Internationella kurser och program	5 800	45	55	2 100	47	53	37	38	35
därav avgiftsskyldiga	1 800	32	68	600	37	63	32	36	29
Internationella masterprogram	26 700	46	54	11 600	45	55	44	43	44
därav avgiftsskyldiga	10 400	38	62	4 800	38	62	46	45	47
<b>2015</b>									
Internationella kurser och program	7 200	44	56	2 100	46	54	29	30	27
därav avgiftsskyldiga	2 800	33	67	700	37	63	24	27	23
Internationella masterprogram	29 600	46	54	12 500	45	55	42	41	44
därav avgiftsskyldiga	10 300	38	62	4 700	36	64	45	42	48
<b>2016</b>									
Internationella kurser och program	7 600	45	55	2 000	46	54	26	27	25
därav avgiftsskyldiga	2 700	36	64	900	40	60	68	69	67
Internationella masterprogram	38 000	44	56	12 500	43	57	33	32	33
därav avgiftsskyldiga	17 900	37	63	6 100	36	64	50	48	51



**2017**

---

Internationella kurser och program	8 500	47	53	2 300	48	52	27	28	27
därav avgiftsskyldiga	3 000	39	61	1 100	41	59	37	39	36
Internationella masterprogram	41 600	44	56	13 200	44	56	32	31	32
därav avgiftsskyldiga	21 300	38	62	7 100	37	63	33	32	34

---

Sedan införandet av studieavgifter hösten 2011 har andelen sökande med fullständiga personnummer varit mellan 26 och 36 procent i omgången med internationella masterprogram. Andelen antagna med fullständiga personnummer har följt ungefär samma mönster. Höstterminen 2017 har dock andelen antagna med fullständiga personnummer ökat till 49 procent. I omgången med internationella kurser och program har andelen sökande med fullständiga personnummer varit mellan 34 och 54 procent och andelen antagna mellan 36 och 60 procent.

De två internationella omgångarna ingår inte i övrig redovisning i detta SM. För mer information se avsnittet Fakta om statistiken.

## Tabeller

---

### Teckenförklaring

Explanation of symbols

–	Noll	Zero
0	Mindre än 0,5	Less than 0.5
0,0	Mindre än 0,05	Less than 0.05
..	Uppgift inte tillgänglig eller för osäker för att anges	Data not available

**1. Nettoantal sökande per ålder och kön, höstterminen 2017****1. Number of applicants by age and sex, autumn term 2017**

Kön Ålder	Totalt antal sökande <sup>1</sup>	Varav tidigare registrerade			Därav med	
		ht 16/vt 17	ht 15/vt 16 ej senare	före ht 15 ej senare	tidigare examen (fr.o.m. 1977/78)	Ej tidigare i högskolan
<b>Båda könen</b>	<b>410 481</b>	<b>172 361</b>	<b>31 858</b>	<b>81 336</b>	<b>96 252</b>	<b>124 926</b>
-19 år	27 635	509	111	16	-	26 999
20 år	27 584	8 679	132	56	1	18 717
21 år	28 818	12 864	1 671	115	26	14 168
22 år	29 932	16 390	1 796	1 004	307	10 742
23 år	30 074	17 977	2 095	1 624	1 485	8 378
24 år	28 273	16 966	2 420	2 225	2 946	6 662
25 år	25 583	14 780	2 488	2 834	4 183	5 481
26 år	21 676	11 732	2 298	3 424	4 850	4 222
27 år	18 659	9 442	2 017	3 647	4 969	3 553
28 år	15 570	7 154	1 780	3 797	4 783	2 839
29 år	13 634	5 859	1 529	3 700	4 588	2 546
30-34 år	47 296	17 979	4 715	16 104	17 934	8 498
35 år-	95 747	32 030	8 806	42 790	50 180	12 121
-24 år	172 316	73 385	8 225	5 040	4 765	85 666
25- år	238 165	98 976	23 633	76 296	91 487	39 260
<b>Kvinnor</b>	<b>256 610</b>	<b>105 452</b>	<b>20 638</b>	<b>57 158</b>	<b>71 173</b>	<b>73 362</b>
-19 år	15 020	286	57	6	-	14 671
20 år	15 927	5 007	75	29	1	10 816
21 år	17 123	7 671	941	72	20	8 439
22 år	17 489	9 672	976	577	229	6 264
23 år	17 853	10 902	1 204	905	1 033	4 842
24 år	16 666	10 113	1 485	1 271	2 082	3 797
25 år	15 100	8 693	1 554	1 750	2 922	3 103
26 år	12 929	6 918	1 467	2 160	3 432	2 384
27 år	11 327	5 572	1 291	2 397	3 500	2 067
28 år	9 458	4 148	1 144	2 476	3 309	1 690
29 år	8 487	3 494	1 010	2 438	3 258	1 545
30-34 år	30 651	11 056	3 027	11 122	12 823	5 446
35 år-	68 580	21 920	6 407	31 955	38 564	8 298
-24 år	100 078	43 651	4 738	2 860	3 365	48 829
25- år	156 532	61 801	15 900	54 298	67 808	24 533
<b>Män</b>	<b>153 871</b>	<b>66 909</b>	<b>11 220</b>	<b>24 178</b>	<b>25 079</b>	<b>51 564</b>
-19 år	12 615	223	54	10	-	12 328
20 år	11 657	3 672	57	27	-	7 901
21 år	11 695	5 193	730	43	6	5 729
22 år	12 443	6 718	820	427	78	4 478
23 år	12 221	7 075	891	719	452	3 536
24 år	11 607	6 853	935	954	864	2 865
25 år	10 483	6 087	934	1 084	1 261	2 378
26 år	8 747	4 814	831	1 264	1 418	1 838
27 år	7 332	3 870	726	1 250	1 469	1 486
28 år	6 112	3 006	636	1 321	1 474	1 149
29 år	5 147	2 365	519	1 262	1 330	1 001
30-34 år	16 645	6 923	1 688	4 982	5 111	3 052
35 år-	27 167	10 110	2 399	10 835	11 616	3 823
-24 år	72 238	29 734	3 487	2 180	1 400	36 837
25- år	81 633	37 175	7 733	21 998	23 679	14 727

1. Via UHR:s samordnade antagning; inklusive obehöriga sökande. Endast sökande med fullständiga personnummer redovisas.

**2. Nettoantal antagna per ålder och kön, höstterminen 2017****2. Number of students admitted by age and sex, autumn term 2017**

Kön	Totalt antal antagna <sup>1</sup>	Varav tidigare registrerade			Därav med	
		ht 16/vt 17	ht 15/vt 16 ej senare	före ht 15 ej senare	tidigare examen (fr.o.m. 1977/78)	Ej tidigare i högskolan
<b>Båda könen</b>	<b>237 864</b>	<b>129 148</b>	<b>17 301</b>	<b>37 345</b>	<b>54 459</b>	<b>54 070</b>
-19 år	14 325	383	56	9	-	13 877
20 år	16 061	6 594	73	32	1	9 362
21 år	18 060	10 112	1 016	69	20	6 863
22 år	19 351	12 878	1 081	554	212	4 838
23 år	19 673	13 964	1 190	867	906	3 652
24 år	18 060	12 905	1 327	1 122	1 818	2 706
25 år	15 787	11 066	1 312	1 308	2 520	2 101
26 år	13 070	8 706	1 206	1 581	2 815	1 577
27 år	10 933	6 982	1 043	1 696	2 885	1 212
28 år	8 860	5 319	932	1 682	2 721	927
29 år	7 625	4 299	803	1 650	2 562	873
30-34 år	25 381	12 929	2 491	7 254	9 866	2 707
35 år-	50 678	23 011	4 771	19 521	28 133	3 375
-24 år	105 530	56 836	4 743	2 653	2 957	41 298
25- år	132 334	72 312	12 558	34 692	51 502	12 772
<b>Kvinnor</b>	<b>145 759</b>	<b>77 940</b>	<b>11 089</b>	<b>25 874</b>	<b>39 196</b>	<b>30 856</b>
-19 år	7 487	203	21	2	-	7 261
20 år	9 157	3 801	37	19	1	5 300
21 år	10 572	5 964	561	40	14	4 007
22 år	11 283	7 576	594	304	150	2 809
23 år	11 620	8 373	664	462	610	2 121
24 år	10 529	7 644	788	613	1 243	1 484
25 år	9 193	6 438	797	783	1 684	1 175
26 år	7 592	5 036	757	946	1 924	853
27 år	6 510	4 043	682	1 103	1 988	682
28 år	5 282	3 040	611	1 072	1 827	559
29 år	4 619	2 489	527	1 067	1 768	536
30-34 år	16 175	7 845	1 617	4 963	6 871	1 750
35 år-	35 740	15 488	3 433	14 500	21 116	2 319
-24 år	60 648	33 561	2 665	1 440	2 018	22 982
25- år	85 111	44 379	8 424	24 434	37 178	7 874
<b>Män</b>	<b>92 105</b>	<b>51 208</b>	<b>6 212</b>	<b>11 471</b>	<b>15 263</b>	<b>23 214</b>
-19 år	6 838	180	35	7	-	6 616
20 år	6 904	2 793	36	13	-	4 062
21 år	7 488	4 148	455	29	6	2 856
22 år	8 068	5 302	487	250	62	2 029
23 år	8 053	5 591	526	405	296	1 531
24 år	7 531	5 261	539	509	575	1 222
25 år	6 594	4 628	515	525	836	926
26 år	5 478	3 670	449	635	891	724
27 år	4 423	2 939	361	593	897	530
28 år	3 578	2 279	321	610	894	368
29 år	3 006	1 810	276	583	794	337
30-34 år	9 206	5 084	874	2 291	2 995	957
35 år-	14 938	7 523	1 338	5 021	7 017	1 056
-24 år	44 882	23 275	2 078	1 213	939	18 316
25- år	47 223	27 933	4 134	10 258	14 324	4 898

1. Via UHR:s samordnade antagning. Endast antagna med fullständiga personnummer redovisas.

### 3A. Sökande och antagna som ej tidigare läst i högskolan, fördelade på program/kurs och kön per högskola, höstterminen 2017

3A. Number of applicants and admitted, new to higher education, by sex, applicants to program/course and university/higher education institution, autumn term 2017

Universitet/högskola	Sökande <sup>1</sup>			Antagna <sup>2</sup>		
	Summa netto	Program	Kurs	Summa netto	Program	Kurs
<b>Totalt netto, båda könen</b>	<b>124 926</b>	<b>107 475</b>	<b>43 683</b>	<b>54 070</b>	<b>42 026</b>	<b>13 272</b>
<b>Universitet</b>						
Uppsala universitet	31 279	25 821	8 414	4 144	2 360	1 833
Lunds universitet	29 090	25 636	6 460	4 115	2 618	1 532
Göteborgs universitet	28 368	24 670	6 331	4 477	2 969	1 577
Stockholms universitet	25 005	19 571	9 092	4 259	2 245	2 081
Umeå universitet	23 639	18 266	6 815	3 038	2 127	1 123
Linköpings universitet	21 767	20 401	2 227	3 119	2 741	411
Karolinska institutet	9 832	9 526	525	608	563	48
Kungl. Tekniska högskolan	10 581	10 467	224	2 048	2 002	48
Chalmers tekniska högskola	9 339	9 336	3	1 720	1 720	-
Luleå tekniska universitet	11 588	9 439	2 460	1 600	1 342	269
Handelshögskolan i Stockholm	2 252	2 252	-	227	227	-
Sveriges lantbruksuniversitet	3 958	3 543	584	583	494	91
Karlstads universitet	15 581	13 560	2 639	1 851	1 526	342
Linnéuniversitetet	20 701	15 563	6 253	3 380	2 542	856
Örebro universitet	20 390	18 861	2 862	1 935	1 646	474
Mittuniversitetet	11 999	8 391	4 145	1 575	1 138	446
<b>Högskolor</b>						
Blekinge tekniska högskola	3 856	3 489	424	693	645	49
Försvärshögskolan	1 124	937	277	122	108	15
Gymnastik- och idrottshögskolan	779	678	151	127	119	9
Högskolan i Borås	8 889	8 220	935	1 416	1 224	195
Högskolan Dalarna	7 218	5 255	2 175	1 394	913	489
Högskolan i Gävle	11 759	9 298	2 875	1 471	1 133	347
Högskolan i Halmstad	10 018	8 229	2 150	1 406	1 065	345
Högskolan Kristianstad	12 273	7 972	5 066	1 344	898	450
Högskolan i Skövde	5 591	4 973	728	887	754	141
Högskolan Väst	8 229	6 371	2 302	1 274	1 003	278
Malmö högskola	17 518	14 932	3 861	2 686	2 154	567
Mälardalens högskola	9 955	8 847	1 469	1 443	1 167	283
Stiftelsen Högskolan i Jönköping	14 547	13 598	1 254	1 730	1 580	156
Södertörns högskola	11 549	9 508	3 451	1 364	1 021	356
<b>Konstnärliga högskolor<sup>3</sup></b>						
Konstfack	712	609	114	70	66	4
Kungl. Musikhögskolan i Stockholm	570	520	59	81	74	7
<b>Övriga enskilda utbildningsanordnare</b>						
Ersta Sköndal Bräcke högskola	3 080	3 080	-	146	146	-
Johannelunds teologiska högskola	52	52	-	2	2	-
Röda Korsets Högskola	1 608	1 608	-	90	90	-
Sophiahemmet Högskola	1 780	1 780	-	62	62	-
Teologiska Högskolan, Stockholm	574	421	194	43	35	8
<b>Totalt brutto, båda könen</b>	<b>407 050</b>	<b>345 680</b>	<b>86 519</b>	<b>56 530</b>	<b>42 519</b>	<b>14 830</b>

**3A. (forts.)**

Universitet/högskola	Sökande <sup>1</sup>			Antagna <sup>2</sup>		
	Summa netto	Program	Kurs	Summa netto	Program	Kurs
<b>Totalt netto, kvinnor</b>	<b>73 362</b>	<b>62 637</b>	<b>27 548</b>	<b>30 856</b>	<b>23 101</b>	<b>8 395</b>
<b>Universitet</b>						
Uppsala universitet	19 121	15 710	5 364	2 509	1 415	1 122
Lunds universitet	16 973	14 820	4 110	2 276	1 368	930
Göteborgs universitet	18 382	16 039	4 108	2 983	2 014	1 013
Stockholms universitet	15 978	12 285	6 124	2 792	1 462	1 372
Umeå universitet	14 387	10 848	4 428	1 791	1 166	694
Linköpings universitet	11 925	10 989	1 497	1 656	1 392	280
Karolinska institutet	6 944	6 711	410	438	405	35
Kungl. Tekniska högskolan	3 830	3 765	128	652	627	27
Chalmers tekniska högskola	3 193	3 191	2	533	533	-
Luleå tekniska universitet	5 492	4 212	1 454	691	530	167
Handelshögskolan i Stockholm	1 038	1 038	-	94	94	-
Sveriges lantbruksuniversitet	2 910	2 610	439	374	311	65
Karlstads universitet	9 194	7 853	1 765	1 042	830	224
Linnéuniversitetet	12 560	9 207	4 076	1 964	1 429	543
Örebro universitet	12 382	11 503	1 652	1 135	977	225
Mittuniversitetet	7 622	5 100	2 908	935	627	312
<b>Högskolor</b>						
Blekinge tekniska högskola	1 218	1 102	130	180	169	11
Försvärshögskolan	442	341	145	39	29	11
Gymnastik- och idrottshögskolan	352	313	54	58	57	1
Högskolan i Borås	5 606	5 087	730	928	770	161
Högskolan Dalarna	4 059	2 946	1 234	806	536	276
Högskolan i Gävle	7 623	6 150	1 763	888	689	203
Högskolan i Halmstad	5 858	4 619	1 468	764	547	221
Högskolan Kristianstad	8 351	5 430	3 522	915	581	336
Högskolan i Skövde	2 789	2 412	438	430	352	82
Högskolan Väst	5 032	3 817	1 529	762	578	189
Malmö högskola	11 005	9 438	2 406	1 615	1 279	359
Mälardalens högskola	6 242	5 540	951	841	666	181
Stiftelsen Högskolan i Jönköping	8 664	7 979	916	1 001	897	106
Södertörns högskola	7 575	6 165	2 392	924	685	250
<b>Konstnärliga högskolor<sup>3</sup></b>						
Konstfack	511	434	86	51	47	4
Kungl. Musikhögskolan i Stockholm	223	189	41	32	26	6
<b>Övriga enskilda utbildningsanordnare</b>						
Ersta Sköndal Bräcke högskola	2 543	2 543	-	134	134	-
Johannelunds teologiska högskola	26	26	-	1	1	-
Röda Korsets Högskola	1 383	1 383	-	76	76	-
Sophiahemmet Högskola	1 557	1 557	-	55	55	-
Teologiska Högskolan, Stockholm	418	300	152	24	19	5
<b>Totalt brutto, kvinnor</b>	<b>243 408</b>	<b>203 652</b>	<b>56 422</b>	<b>32 389</b>	<b>23 373</b>	<b>9 411</b>

**3A. (forts.)**

Universitet/högskola	Sökande <sup>1</sup>			Antagna <sup>2</sup>		
	Summa netto	Program	Kurs	Summa netto	Program	Kurs
<b>Totalt netto, män</b>	<b>51 564</b>	<b>44 838</b>	<b>16 135</b>	<b>23 214</b>	<b>18 925</b>	<b>4 877</b>
<b>Universitet</b>						
Uppsala universitet	12 158	10 111	3 050	1 635	945	711
Lunds universitet	12 117	10 816	2 350	1 839	1 250	602
Göteborgs universitet	9 986	8 631	2 223	1 494	955	564
Stockholms universitet	9 027	7 286	2 968	1 467	783	709
Umeå universitet	9 252	7 418	2 387	1 247	961	429
Linköpings universitet	9 842	9 412	730	1 463	1 349	131
Karolinska institutet	2 888	2 815	115	170	158	13
Kungl. Tekniska högskolan	6 751	6 702	96	1 396	1 375	21
Chalmers tekniska högskola	6 146	6 145	1	1 187	1 187	-
Luleå tekniska universitet	6 096	5 227	1 006	909	812	102
Handelshögskolan i Stockholm	1 214	1 214	-	133	133	-
Sveriges lantbruksuniversitet	1 048	933	145	209	183	26
Karlstads universitet	6 387	5 707	874	809	696	118
Linnéuniversitetet	8 141	6 356	2 177	1 416	1 113	313
Örebro universitet	8 008	7 358	1 210	800	669	249
Mittuniversitetet	4 377	3 291	1 237	640	511	134
<b>Högskolor</b>						
Blekinge tekniska högskola	2 638	2 387	294	513	476	38
Försvärshögskolan	682	596	132	83	79	4
Gymnastik- och idrottshögskolan	427	365	97	69	62	8
Högskolan i Borås	3 283	3 133	205	488	454	34
Högskolan Dalarna	3 159	2 309	941	588	377	213
Högskolan i Gävle	4 136	3 148	1 112	583	444	144
Högskolan i Halmstad	4 160	3 610	682	642	518	124
Högskolan Kristianstad	3 922	2 542	1 544	429	317	114
Högskolan i Skövde	2 802	2 561	290	457	402	59
Högskolan Väst	3 197	2 554	773	512	425	89
Malmö högskola	6 513	5 494	1 455	1 071	875	208
Mälardalens högskola	3 713	3 307	518	602	501	102
Stiftelsen Högskolan i Jönköping	5 883	5 619	338	729	683	50
Södertörns högskola	3 974	3 343	1 059	440	336	106
<b>Konstnärliga högskolor<sup>3</sup></b>						
Konstfack	201	175	28	19	19	-
Kungl. Musikhögskolan i Stockholm	347	331	18	49	48	1
<b>Övriga enskilda utbildningsanordnare</b>						
Ersta Sköndal Bräcke högskola	537	537	-	12	12	-
Johannelunds teologiska högskola	26	26	-	1	1	-
Röda Korsets Högskola	225	225	-	14	14	-
Sophiahemmet Högskola	223	223	-	7	7	-
Teologiska Högskolan, Stockholm	156	121	42	19	16	3
<b>Totalt brutto, män</b>	<b>163 642</b>	<b>142 028</b>	<b>30 097</b>	<b>24 141</b>	<b>19 146</b>	<b>5 419</b>

1. Via UHR:s samordnade antagning; inklusive obehöriga sökande. I redovisningen ingår endast sökande med fullständiga personnummer.

2. Via UHR:s samordnade antagning. I redovisningen ingår endast antagna med fullständiga personnummer.

3. Till många konstnärliga utbildningar sker antagning på annat sätt.

### 3B. Sökande och antagna med ofullständiga personnummer, fördelade på program/kurs och kön per högskola, höstterminen 2017

3B. Number of non-residence applicants and admitted, by sex, applicants to program/course and university/higher education institution, autumn term 2017

Universitet/högskola	Sökande <sup>1</sup>			Antagna <sup>2</sup>		
	Summa netto	Program	Kurs	Summa netto	Program	Kurs
<b>Totalt netto, båda könen</b>	<b>10 181</b>	<b>7 398</b>	<b>3 838</b>	<b>2 684</b>	<b>1 478</b>	<b>1 288</b>
<b>Universitet</b>						
Uppsala universitet	1 738	1 221	579	294	100	197
Lunds universitet	1 576	1 373	252	195	108	89
Göteborgs universitet	2 609	2 053	687	375	199	191
Stockholms universitet	2 598	2 173	538	299	204	98
Umeå universitet	2 182	1 716	550	261	166	102
Linköpings universitet	969	567	418	82	24	58
Karolinska institutet	733	690	55	38	31	7
Kungl. Tekniska högskolan	308	286	27	22	15	7
Chalmers tekniska högskola	93	92	1	5	5	-
Luleå tekniska universitet	230	155	77	23	9	14
Handelshögskolan i Stockholm	144	144	-	6	6	-
Sveriges lantbruksuniversitet	280	136	150	50	20	31
Karlstads universitet	849	496	376	91	36	55
Linnéuniversitetet	1 227	639	650	194	76	118
Örebro universitet	614	569	68	35	27	9
Mittuniversitetet	568	484	93	61	49	13
<b>Högskolor</b>						
Blekinge tekniska högskola	95	29	67	10	3	7
Försvarshögskolan	28	25	3	2	2	-
Gymnastik- och idrottshögskolan	46	35	12	10	7	3
Högskolan i Borås	154	90	65	41	10	31
Högskolan Dalarna	951	396	605	195	52	149
Högskolan i Gävle	389	219	178	39	25	14
Högskolan i Halmstad	158	100	80	17	8	9
Högskolan Kristianstad	385	203	189	44	21	23
Högskolan i Skövde	81	63	18	12	10	2
Högskolan Väst	107	59	52	9	4	5
Malmö högskola	1 838	1 284	711	400	226	185
Mälardalens högskola	179	143	38	26	16	11
Stiftelsen Högskolan i Jönköping	224	200	25	13	11	2
Södertörns högskola	701	451	294	75	38	37
<b>Konstnärliga högskolor<sup>3</sup></b>						
Konstfack	66	53	13	4	-	4
Kungl. Musikhögskolan i Stockholm	161	156	9	17	17	-
<b>Övriga enskilda utbildningsanordnare</b>						
Ersta Sköndal Bräcke högskola	29	29	-	-	-	-
Johannelunds teologiska högskola	2	2	-	-	-	-
Röda Korsets Högskola	14	14	-	1	1	-
Sophiahemmet Högskola	19	19	-	1	1	-
Teologiska Högskolan, Stockholm	20	17	3	-	-	-
<b>Totalt brutto, båda könen</b>	<b>22 365</b>	<b>16 381</b>	<b>6 883</b>	<b>2 947</b>	<b>1 527</b>	<b>1 471</b>



**3B. (forts.)**

Universitet/högskola	Sökande <sup>1</sup>			Antagna <sup>2</sup>		
	Summa netto	Program	Kurs	Summa netto	Program	Kurs
<b>Totalt netto, kvinnor</b>	<b>5 892</b>	<b>4 280</b>	<b>2 232</b>	<b>1 603</b>	<b>872</b>	<b>780</b>
<b>Universitet</b>						
Uppsala universitet	1 154	863	334	175	67	109
Lunds universitet	1 012	879	161	117	60	58
Göteborgs universitet	1 578	1 255	416	215	108	116
Stockholms universitet	1 545	1 302	314	189	129	62
Umeå universitet	1 261	988	314	148	81	71
Linköpings universitet	647	409	249	52	17	35
Karolinska institutet	540	508	44	30	24	6
Kungl. Tekniska högskolan	108	95	16	11	5	6
Chalmers tekniska högskola	37	37	-	1	1	-
Luleå tekniska universitet	134	85	50	15	6	9
Handelshögskolan i Stockholm	72	72	-	-	-	-
Sveriges lantbruksuniversitet	185	108	81	28	13	15
Karlstads universitet	482	285	209	46	12	34
Linnéuniversitetet	633	308	352	91	36	55
Örebro universitet	435	406	45	24	21	4
Mittuniversitetet	301	238	69	31	21	10
<b>Högskolor</b>						
Blekinge tekniska högskola	37	11	27	3	1	2
Försvvarshögskolan	16	14	2	1	1	-
Gymnastik- och idrottshögskolan	33	26	7	7	5	2
Högskolan i Borås	113	71	43	28	10	18
Högskolan Dalarna	501	208	325	121	37	88
Högskolan i Gävle	207	121	92	18	11	7
Högskolan i Halmstad	97	61	46	10	6	4
Högskolan Kristianstad	208	91	121	25	9	16
Högskolan i Skövde	54	41	13	8	8	-
Högskolan Väst	70	38	35	6	2	4
Malmö högskola	1 160	818	444	261	153	117
Mälardalens högskola	100	77	25	16	8	9
Stiftelsen Högskolan i Jönköping	145	131	15	8	7	1
Södertörns högskola	424	274	177	42	26	16
<b>Konstnärliga högskolor<sup>3</sup></b>						
Konstfack	49	40	9	3	-	3
Kungl. Musikhögskolan i Stockholm	81	78	6	4	4	-
<b>Övriga enskilda utbildningsanordnare</b>						
Ersta Sköndal Bräcke högskola	27	27	-	-	-	-
Röda Korsets Högskola	13	13	-	1	1	-
Sophiahemmet Högskola	19	19	-	1	1	-
Teologiska Högskolan, Stockholm	16	14	2	-	-	-
<b>Totalt brutto, kvinnor</b>	<b>13 494</b>	<b>10 011</b>	<b>4 043</b>	<b>1 736</b>	<b>891</b>	<b>877</b>

**3B. (forts.)**

Universitet/högskola	Sökande <sup>1</sup>			Antagna <sup>2</sup>		
	Summa netto	Program	Kurs	Summa netto	Program	Kurs
<b>Totalt netto, män</b>	<b>4 289</b>	<b>3 118</b>	<b>1 606</b>	<b>1 081</b>	<b>606</b>	<b>508</b>
<b>Universitet</b>						
Uppsala universitet	584	358	245	119	33	88
Lunds universitet	564	494	91	78	48	31
Göteborgs universitet	1 031	798	271	160	91	75
Stockholms universitet	1 053	871	224	110	75	36
Umeå universitet	921	728	236	113	85	31
Linköpings universitet	322	158	169	30	7	23
Karolinska institutet	193	182	11	8	7	1
Kungl. Tekniska högskolan	200	191	11	11	10	1
Chalmers tekniska högskola	56	55	1	4	4	-
Luleå tekniska universitet	96	70	27	8	3	5
Handelshögskolan i Stockholm	72	72	-	6	6	-
Sveriges lantbruksuniversitet	95	28	69	22	7	16
Karlstads universitet	367	211	167	45	24	21
Linnéuniversitetet	594	331	298	103	40	63
Örebro universitet	179	163	23	11	6	5
Mittuniversitetet	267	246	24	30	28	3
<b>Högskolor</b>						
Blekinge tekniska högskola	58	18	40	7	2	5
Försvvarshögskolan	12	11	1	1	1	-
Gymnastik- och idrottshögskolan	13	9	5	3	2	1
Högskolan i Borås	41	19	22	13	-	13
Högskolan Dalarna	450	188	280	74	15	61
Högskolan i Gävle	182	98	86	21	14	7
Högskolan i Halmstad	61	39	34	7	2	5
Högskolan Kristianstad	177	112	68	19	12	7
Högskolan i Skövde	27	22	5	4	2	2
Högskolan Väst	37	21	17	3	2	1
Malmö högskola	678	466	267	139	73	68
Mälardalens högskola	79	66	13	10	8	2
Stiftelsen Högskolan i Jönköping	79	69	10	5	4	1
Södertörns högskola	277	177	117	33	12	21
<b>Konstnärliga högskolor<sup>3</sup></b>						
Konstfack	17	13	4	1	-	1
Kungl. Musikhögskolan i Stockholm	80	78	3	13	13	-
<b>Övriga enskilda utbildningsanordnare</b>						
Ersta Sköndal Bräcke högskola	2	2	-	-	-	-
Johannelunds teologiska högskola	2	2	-	-	-	-
Röda Korsets Högskola	1	1	-	-	-	-
Teologiska Högskolan, Stockholm	4	3	1	-	-	-
<b>Totalt brutto, män</b>	<b>8 871</b>	<b>6 370</b>	<b>2 840</b>	<b>1 211</b>	<b>636</b>	<b>594</b>

1. Via UHR:s samordnade antagning; inklusive obehöriga sökande.

2. Via UHR:s samordnade antagning.

3. Till många konstnärliga utbildningar sker antagning på annat sätt.

#### 4. Antal behöriga förstahandssökande och antagna till program och kurs, och därav ej tidigare i högskolan, efter universitet/högskola, antagningsresultat och kön höstterminen 2017

4. Number of qualified first choice applicants and admitted to programmes and courses, and of which how many are without previous higher education, by university/higher education institution, admission results and sex, autumn term 2017

Universitet/högskola	Behöriga förstahandssökande <sup>1</sup>		Antagna <sup>1</sup>		Behöriga förstahandssökande per antagen	
	Totalt	ej tidigare i högskolan	Totalt	ej tidigare i högskolan	Totalt	ej tidigare i högskolan
<b>Totalt netto, båda könen</b>	<b>356 424</b>	<b>97 017</b>	<b>237 864</b>	<b>54 070</b>	<b>1,5</b>	<b>1,8</b>
<b>Universitet</b>						
Uppsala universitet	32 093	7 399	25 432	4 144	1,3	1,8
Lunds universitet	27 430	9 231	16 881	4 115	1,6	2,2
Göteborgs universitet	30 855	8 442	22 045	4 477	1,4	1,9
Stockholms universitet	34 058	7 152	25 912	4 259	1,3	1,7
Umeå universitet	28 726	5 212	24 830	3 038	1,2	1,7
Linköpings universitet	12 405	5 173	8 238	3 119	1,5	1,7
Karolinska institutet	7 800	2 323	2 812	608	2,8	3,8
Kungl. Tekniska högskolan	6 273	3 625	3 679	2 048	1,7	1,8
Chalmers tekniska högskola	6 080	3 312	3 656	1 720	1,7	1,9
Luleå tekniska universitet	9 132	2 259	7 434	1 600	1,2	1,4
Handelshögskolan i Stockholm	1 019	707	332	227	3,1	3,1
Sveriges lantbruksuniversitet	6 189	1 521	4 489	583	1,4	2,6
Karlstads universitet	13 242	2 912	10 969	1 851	1,2	1,6
Linnéuniversitetet	22 092	4 809	18 875	3 380	1,2	1,4
Örebro universitet	14 250	3 544	11 732	1 935	1,2	1,8
Mittuniversitetet	11 231	2 520	7 513	1 575	1,5	1,6
<b>Högskolor</b>						
Blekinge tekniska högskola	1 905	684	1 763	693	1,1	1,0
Försvarshögskolan	1 300	343	467	122	2,8	2,8
Gymnastik- och idrottshögskolan	474	134	417	127	1,1	1,1
Högskolan i Borås	5 011	1 880	3 760	1 416	1,3	1,3
Högskolan Dalarna	9 935	1 522	10 141	1 394	1,0	1,1
Högskolan i Gävle	12 285	2 676	9 793	1 471	1,3	1,8
Högskolan i Halmstad	5 486	1 724	5 313	1 406	1,0	1,2
Högskolan Kristianstad	11 274	2 374	9 271	1 344	1,2	1,8
Högskolan i Skövde	2 979	1 144	2 748	887	1,1	1,3
Högskolan Väst	6 185	1 829	4 513	1 274	1,4	1,4
Malmö högskola	14 416	4 494	9 942	2 686	1,5	1,7
Mälardalens högskola	7 373	1 867	7 210	1 443	1,0	1,3
Stiftelsen Högskolan i Jönköping	6 408	3 030	4 004	1 730	1,6	1,8
Södertörns högskola	6 861	2 312	4 546	1 364	1,5	1,7
<b>Konstnärliga högskolor<sup>2</sup></b>						
Konstfack	1 121	409	244	70	4,6	5,8
Kungl. Musikhögskolan i Stockholm	445	135	329	81	1,4	1,7
<b>Övriga enskilda utbildningsanordnare</b>						
Ersta Sköndal Bräcke högskola	645	297	340	146	1,9	2,0
Johannelunds teologiska högskola	26	6	12	2	2,2	3,0
Röda Korsets Högskola	298	185	148	90	2,0	2,1
Sophiahemmet Högskola	712	188	229	62	3,1	3,0
Teologiska Högskolan, Stockholm	328	68	274	43	1,2	1,6
<b>Totalt brutto, båda könen</b>	<b>358 342</b>	<b>97 442</b>	<b>270 293</b>	<b>56 530</b>	<b>1,3</b>	<b>1,7</b>

## 4. (forts.)

Universitet/högskola	Behöriga		Antagna <sup>1</sup>		Behöriga förstahands-	
	förstahandssökande <sup>1</sup>				sökande per antagen	
	Totalt	ej tidigare i högskolan	Totalt	ej tidigare i högskolan	Totalt	ej tidigare i högskolan
<b>Totalt netto, kvinnor</b>	<b>224 400</b>	<b>57 811</b>	<b>145 759</b>	<b>30 856</b>	<b>1,5</b>	<b>1,9</b>
<b>Universitet</b>						
Uppsala universitet	19 040	4 549	15 005	2 509	1,3	1,8
Lunds universitet	15 809	5 238	9 486	2 276	1,7	2,3
Göteborgs universitet	20 304	5 616	14 196	2 983	1,4	1,9
Stockholms universitet	21 378	4 640	15 942	2 792	1,3	1,7
Umeå universitet	18 551	3 221	15 809	1 791	1,2	1,8
Linköpings universitet	7 308	2 686	4 813	1 656	1,5	1,6
Karolinska institutet	5 937	1 617	2 236	438	2,7	3,7
Kungl. Tekniska högskolan	2 107	1 101	1 261	652	1,7	1,7
Chalmers tekniska högskola	1 967	1 032	1 164	533	1,7	1,9
Luleå tekniska universitet	5 178	1 090	3 999	691	1,3	1,6
Handelshögskolan i Stockholm	451	316	145	94	3,1	3,4
Sveriges lantbruksuniversitet	4 667	1 200	3 060	374	1,5	3,2
Karlstads universitet	8 542	1 806	6 943	1 042	1,2	1,7
Linnéuniversitetet	14 668	2 974	11 986	1 964	1,2	1,5
Örebro universitet	8 955	2 181	7 327	1 135	1,2	1,9
Mittuniversitetet	7 452	1 582	5 003	935	1,5	1,7
<b>Högskolor</b>						
Blekinge tekniska högskola	589	188	492	180	1,2	1,0
Försvarshögskolan	563	129	183	39	3,1	3,3
Gymnastik- och idrottshögskolan	233	65	204	58	1,1	1,1
Högskolan i Borås	3 915	1 327	2 852	928	1,4	1,4
Högskolan Dalarna	6 402	882	6 417	806	1,0	1,1
Högskolan i Gävle	8 411	1 824	6 313	888	1,3	2,1
Högskolan i Halmstad	3 484	991	3 356	764	1,0	1,3
Högskolan Kristianstad	8 213	1 725	6 588	915	1,2	1,9
Högskolan i Skövde	1 511	472	1 449	430	1,0	1,1
Högskolan Väst	4 364	1 199	3 074	762	1,4	1,6
Malmö högskola	9 564	2 861	6 283	1 615	1,5	1,8
Mälardalens högskola	4 478	1 188	4 190	841	1,1	1,4
Stiftelsen Högskolan i Jönköping	4 181	1 781	2 607	1 001	1,6	1,8
Södertörns högskola	4 691	1 604	2 984	924	1,6	1,7
<b>Konstnärliga högskolor<sup>2</sup></b>						
Konstfack	850	308	169	51	5,0	6,0
Kungl. Musikhögskolan i Stockholm	218	47	171	32	1,3	1,5
<b>Övriga enskilda utbildningsanordnare</b>						
Ersta Sköndal Bräcke högskola	548	258	297	134	1,8	1,9
Johannelunds teologiska högskola	17	3	7	1	2,4	3,0
Röda Korsets Högskola	250	159	122	76	2,0	2,1
Sophiahemmet Högskola	651	173	207	55	3,1	3,1
Teologiska Högskolan, Stockholm	249	44	202	24	1,2	1,8
<b>Totalt brutto, kvinnor</b>	<b>225 696</b>	<b>58 077</b>	<b>166 542</b>	<b>32 389</b>	<b>1,4</b>	<b>1,8</b>

## 4. (forts.)

Universitet/högskola	Behöriga		Antagna <sup>1</sup>		Behöriga förstahands-	
	förstahandssökande <sup>1</sup>				sökande per antagen	
	Totalt	ej tidigare i högskolan	Totalt	ej tidigare i högskolan	Totalt	ej tidigare i högskolan
<b>Totalt netto, män</b>	<b>132 024</b>	<b>39 206</b>	<b>92 105</b>	<b>23 214</b>	<b>1,4</b>	<b>1,7</b>
<b>Universitet</b>						
Uppsala universitet	13 053	2 850	10 427	1 635	1,3	1,7
Lunds universitet	11 621	3 993	7 395	1 839	1,6	2,2
Göteborgs universitet	10 551	2 826	7 849	1 494	1,3	1,9
Stockholms universitet	12 680	2 512	9 970	1 467	1,3	1,7
Umeå universitet	10 175	1 991	9 021	1 247	1,1	1,6
Linköpings universitet	5 097	2 487	3 425	1 463	1,5	1,7
Karolinska institutet	1 863	706	576	170	3,2	4,2
Kungl. Tekniska högskolan	4 166	2 524	2 418	1 396	1,7	1,8
Chalmers tekniska högskola	4 113	2 280	2 492	1 187	1,7	1,9
Luleå tekniska universitet	3 954	1 169	3 435	909	1,2	1,3
Handelshögskolan i Stockholm	568	391	187	133	3,0	2,9
Sveriges lantbruksuniversitet	1 522	321	1 429	209	1,1	1,5
Karlstads universitet	4 700	1 106	4 026	809	1,2	1,4
Linnéuniversitetet	7 424	1 835	6 889	1 416	1,1	1,3
Örebro universitet	5 295	1 363	4 405	800	1,2	1,7
Mittuniversitetet	3 779	938	2 510	640	1,5	1,5
<b>Högskolor</b>						
Blekinge tekniska högskola	1 316	496	1 271	513	1,0	1,0
Försvarshögskolan	737	214	284	83	2,6	2,6
Gymnastik- och idrottshögskolan	241	69	213	69	1,1	1,0
Högskolan i Borås	1 096	553	908	488	1,2	1,1
Högskolan Dalarna	3 533	640	3 724	588	0,9	1,1
Högskolan i Gävle	3 874	852	3 480	583	1,1	1,5
Högskolan i Halmstad	2 002	733	1 957	642	1,0	1,1
Högskolan Kristianstad	3 061	649	2 683	429	1,1	1,5
Högskolan i Skövde	1 468	672	1 299	457	1,1	1,5
Högskolan Väst	1 821	630	1 439	512	1,3	1,2
Malmö högskola	4 852	1 633	3 659	1 071	1,3	1,5
Mälardalens högskola	2 895	679	3 020	602	1,0	1,1
Stiftelsen Högskolan i Jönköping	2 227	1 249	1 397	729	1,6	1,7
Södertörns högskola	2 170	708	1 562	440	1,4	1,6
<b>Konstnärliga högskolor<sup>2</sup></b>						
Konstfack	271	101	75	19	3,6	5,3
Kungl. Musikhögskolan i Stockholm	227	88	158	49	1,4	1,8
<b>Övriga enskilda utbildningsanordnare</b>						
Ersta Sköndal Bräcke högskola	97	39	43	12	2,3	3,3
Johannelunds teologiska högskola	9	3	5	1	1,8	3,0
Röda Korsets Högskola	48	26	26	14	1,8	1,9
Sophiahemmet Högskola	61	15	22	7	2,8	2,1
Teologiska Högskolan, Stockholm	79	24	72	19	1,1	1,3
<b>Totalt brutto, män</b>	<b>132 646</b>	<b>39 365</b>	<b>103 751</b>	<b>24 141</b>	<b>1,3</b>	<b>1,6</b>

1. Via UHR:s samordnade antagning. I redovisningen ingår endast sökande och antagna med fullständiga personnummer.

2. Till många konstnärliga utbildningar sker antagning på annat sätt.

## 5. Antal behöriga förstahandssökande till program, indelat efter SUN-inriktning, ålder och kön, höstterminen 2017

### 5. Number of qualified first choice applicants by field, age and sex, autumn term 2017

Alla program, SUN-inriktning (1-siffernivå)	Ålder										
	Alla program, SUN-inriktning (2-siffernivå)										
Alla program, SUN-inriktning (3-siffernivå)	Totalt <sup>1</sup>	-19	20	21	22	23	24	25-29	30-34	35-39	40-
<b>SAMTLIGA, NETTO</b>	<b>165 127</b>	<b>20 852</b>	<b>18 266</b>	<b>16 017</b>	<b>14 308</b>	<b>12 980</b>	<b>11 301</b>	<b>34 129</b>	<b>15 357</b>	<b>9 255</b>	<b>12 662</b>
Yrkesprogram, netto	87 818	13 412	10 716	8 683	6 936	5 875	4 940	15 913	8 231	5 420	7 692
Övriga program, grundnivå, netto	62 950	7 448	7 561	7 314	6 480	5 688	4 838	13 183	5 038	2 585	2 815
Övriga program, avancerad nivå, netto	14 651	2	3	42	923	1 442	1 551	5 103	2 128	1 267	2 190
<b>Pedagogik och lärarutbildning</b>	<b>20 255</b>	<b>1 113</b>	<b>1 397</b>	<b>1 467</b>	<b>1 329</b>	<b>1 208</b>	<b>1 171</b>	<b>4 149</b>	<b>2 581</b>	<b>2 004</b>	<b>3 836</b>
<b>Pedagogik och lärarutbildning</b>	<b>20 255</b>	<b>1 113</b>	<b>1 397</b>	<b>1 467</b>	<b>1 329</b>	<b>1 208</b>	<b>1 171</b>	<b>4 149</b>	<b>2 581</b>	<b>2 004</b>	<b>3 836</b>
<b>Yrkesexamensprogram</b>	<b>19 105</b>	<b>1 103</b>	<b>1 378</b>	<b>1 446</b>	<b>1 304</b>	<b>1 187</b>	<b>1 138</b>	<b>3 960</b>	<b>2 422</b>	<b>1 848</b>	<b>3 319</b>
Folkhögskolläraexamen	79	-	-	-	-	-	-	10	17	18	34
Förskolläraexamen	5 170	250	337	419	393	364	354	1 312	826	488	427
Grundläraexamen	5 480	371	504	525	448	460	376	1 348	690	407	351
Läraexamen	29	-	-	-	-	-	-	1	3	10	15
Specialläraexamen	672	-	-	-	-	-	-	16	48	107	501
Specialpedagogexamen	1 474	-	-	-	-	-	-	68	189	295	922
Yrkesläraexamen	635	-	-	-	2	3	8	82	97	114	329
Ämnesläraexamen	5 566	482	537	502	461	360	400	1 123	552	409	740
<b>Övriga program, grundnivå</b>	<b>238</b>	<b>10</b>	<b>19</b>	<b>21</b>	<b>25</b>	<b>15</b>	<b>14</b>	<b>71</b>	<b>27</b>	<b>15</b>	<b>21</b>
Pedagogik	234	10	19	21	25	14	14	68	27	15	21
Läroutbildning i yrkesämne och praktiskt/estetiskt ämne	4	-	-	-	-	1	-	3	-	-	-
<b>Övriga program, avancerad nivå</b>	<b>912</b>	<b>-</b>	<b>-</b>	<b>-</b>	<b>-</b>	<b>6</b>	<b>19</b>	<b>118</b>	<b>132</b>	<b>141</b>	<b>496</b>
Pedagogik och lärarutbildning, allmän utbildning	30	-	-	-	-	-	-	3	5	4	18
Pedagogik	692	-	-	-	-	6	15	88	93	109	381
Ämnesläroutbildning	16	-	-	-	-	-	-	1	1	1	13
Pedagogik och lärarutbildning, övrig/ospec utbildning	174	-	-	-	-	-	4	26	33	27	84
<b>Humaniora och konst</b>	<b>8 564</b>	<b>729</b>	<b>714</b>	<b>739</b>	<b>808</b>	<b>775</b>	<b>704</b>	<b>2 258</b>	<b>816</b>	<b>391</b>	<b>630</b>
<b>Konst och media</b>	<b>5 367</b>	<b>484</b>	<b>481</b>	<b>522</b>	<b>575</b>	<b>531</b>	<b>479</b>	<b>1 431</b>	<b>478</b>	<b>196</b>	<b>190</b>
<b>Övriga program, grundnivå</b>	<b>4 964</b>	<b>483</b>	<b>481</b>	<b>521</b>	<b>558</b>	<b>502</b>	<b>449</b>	<b>1 286</b>	<b>398</b>	<b>153</b>	<b>133</b>
Konst och media, allmän utbildning	29	3	3	2	4	6	3	4	2	1	1
Bild- och formkonst	759	18	24	45	71	68	67	251	121	46	48
Musik, dans och dramatik	748	72	73	105	112	80	75	162	39	15	15
Medieproduktion	2 816	362	330	311	316	278	235	697	180	72	35
Formgivning	422	25	37	49	51	55	48	113	29	8	7
Konsthantverk	247	3	15	15	13	16	27	77	37	14	30
<b>Övriga program, avancerad nivå</b>	<b>417</b>	<b>1</b>	<b>-</b>	<b>1</b>	<b>18</b>	<b>30</b>	<b>30</b>	<b>148</b>	<b>83</b>	<b>45</b>	<b>61</b>
Bild- och formkonst	169	1	-	1	2	7	2	56	47	20	33
Musik, dans och dramatik	136	-	-	-	15	15	13	50	17	11	15
Medieproduktion	85	-	-	-	1	8	11	28	15	14	8
Formgivning	27	-	-	-	-	-	4	14	4	-	5
<b>Humaniora</b>	<b>3 242</b>	<b>245</b>	<b>235</b>	<b>220</b>	<b>236</b>	<b>250</b>	<b>232</b>	<b>845</b>	<b>341</b>	<b>197</b>	<b>441</b>
<b>Övriga program, grundnivå</b>	<b>2 399</b>	<b>245</b>	<b>235</b>	<b>216</b>	<b>211</b>	<b>197</b>	<b>181</b>	<b>582</b>	<b>209</b>	<b>109</b>	<b>214</b>
Humaniora, allmän inriktning	175	26	27	18	17	18	14	39	13	1	2
Religion	389	15	11	26	17	16	21	76	46	39	122
Främmande språk och språkvetenskap	575	82	76	50	53	51	46	117	54	13	33
Svenska och litteraturvetenskap	202	14	19	12	12	18	20	65	23	12	7
Historia och arkeologi	734	69	54	71	72	67	57	212	57	35	40
Filosofi och logik	182	26	33	22	29	11	13	33	9	3	3
Humaniora, övrig/ospec inriktning	142	13	15	17	11	16	10	40	7	6	7
<b>Övriga program, avancerad nivå</b>	<b>843</b>	<b>-</b>	<b>-</b>	<b>4</b>	<b>25</b>	<b>53</b>	<b>51</b>	<b>263</b>	<b>132</b>	<b>88</b>	<b>227</b>
Humaniora, allmän inriktning	27	-	-	-	-	-	-	-	3	4	20
Religion	84	-	-	-	1	2	5	18	26	13	19
Främmande språk och språkvetenskap	282	-	-	4	5	17	12	72	45	31	96
Svenska och litteraturvetenskap	43	-	-	-	1	3	1	19	6	3	10
Historia och arkeologi	184	-	-	-	8	12	25	59	26	17	37
Filosofi och logik	49	-	-	-	1	1	-	16	10	6	15
Humaniora, övrig/ospec inriktning	174	-	-	-	9	18	8	79	16	14	30
<b>Samhällsvetenskap, juridik, handel, administration</b>	<b>51 822</b>	<b>6 954</b>	<b>6 711</b>	<b>6 031</b>	<b>5 215</b>	<b>4 633</b>	<b>3 857</b>	<b>10 251</b>	<b>3 791</b>	<b>2 041</b>	<b>2 338</b>
<b>Samhälls- och beteendevetenskap</b>	<b>18 726</b>	<b>1 899</b>	<b>1 985</b>	<b>1 823</b>	<b>1 720</b>	<b>1 634</b>	<b>1 457</b>	<b>4 368</b>	<b>1 772</b>	<b>964</b>	<b>1 104</b>
<b>Yrkesexamensprogram</b>	<b>5 302</b>	<b>663</b>	<b>642</b>	<b>557</b>	<b>472</b>	<b>441</b>	<b>357</b>	<b>1 079</b>	<b>460</b>	<b>272</b>	<b>359</b>
Psykologexamen	5 138	663	642	557	472	441	357	1 075	439	239	253

## 5. (forts.)

Alla program, SUN-inriktning (1-siffernivå)	Ålder											
	Totalt <sup>1</sup>	-19	20	21	22	23	24	25-29	30-34	35-39	40-	
Alla program, SUN-inriktning (2-siffernivå)												
Alla program, SUN-inriktning (3-siffernivå)												
Psykoterapeutexamen	167	-	-	-	-	-	-	6	21	33	107	
<b>Övriga program, grundnivå</b>	<b>11 110</b>	<b>1 236</b>	<b>1 343</b>	<b>1 257</b>	<b>1 132</b>	<b>964</b>	<b>802</b>	<b>2 252</b>	<b>979</b>	<b>540</b>	<b>605</b>	
Samhälls- och beteendevetenskap, allmän inriktning	2 506	190	245	212	217	186	144	520	311	196	285	
Psykologi	914	48	88	87	106	94	91	238	86	36	40	
Sociologi, etnologi och kulturgeografi	3 054	382	374	349	323	278	220	652	226	131	119	
Statsvetenskap	2 294	367	332	334	272	202	162	386	131	55	53	
Nationalekonomi och ekonomisk historia	1 181	105	109	97	83	85	92	256	173	94	87	
Samhälls- och beteendevetenskap, övrig/ospec inriktning	1 161	144	195	178	131	119	93	200	52	28	21	
<b>Övriga program, avancerad nivå</b>	<b>2 314</b>	<b>-</b>	<b>-</b>	<b>9</b>	<b>116</b>	<b>229</b>	<b>298</b>	<b>1 037</b>	<b>333</b>	<b>152</b>	<b>140</b>	
Samhälls- och beteendevetenskap, allmän inriktning	116	-	-	-	4	12	16	60	14	3	7	
Psykologi	152	-	-	-	8	12	12	51	26	23	20	
Sociologi, etnologi och kulturgeografi	407	-	-	3	19	44	38	175	62	35	31	
Statsvetenskap	967	-	-	5	59	106	120	453	128	54	42	
Nationalekonomi och ekonomisk historia	340	-	-	1	23	38	78	147	39	10	4	
Samhälls- och beteendevetenskap, övrig/ospec inriktning	332	-	-	-	3	17	34	151	64	27	36	
<b>Journalistik och information</b>	<b>4 236</b>	<b>338</b>	<b>468</b>	<b>527</b>	<b>435</b>	<b>418</b>	<b>332</b>	<b>1 015</b>	<b>344</b>	<b>163</b>	<b>196</b>	
<b>Övriga program, grundnivå</b>	<b>3 307</b>	<b>338</b>	<b>467</b>	<b>527</b>	<b>417</b>	<b>350</b>	<b>266</b>	<b>632</b>	<b>161</b>	<b>74</b>	<b>75</b>	
Journalistik och medievetenskap	2 985	328	451	509	394	326	252	517	118	53	37	
Biblioteks- och dokumentationsvetenskap	322	10	16	18	23	24	14	115	43	21	38	
<b>Övriga program, avancerad nivå</b>	<b>929</b>	<b>-</b>	<b>1</b>	<b>-</b>	<b>18</b>	<b>68</b>	<b>66</b>	<b>383</b>	<b>183</b>	<b>89</b>	<b>121</b>	
Journalistik och medievetenskap	512	-	1	-	15	47	41	231	89	37	51	
Biblioteks- och dokumentationsvetenskap	417	-	-	-	3	21	25	152	94	52	70	
<b>Företagsekonomi, handel och administration</b>	<b>21 253</b>	<b>3 042</b>	<b>3 003</b>	<b>2 786</b>	<b>2 376</b>	<b>2 025</b>	<b>1 641</b>	<b>3 665</b>	<b>1 236</b>	<b>678</b>	<b>801</b>	
<b>Yrkesexamensprogram</b>	<b>2 523</b>	<b>673</b>	<b>585</b>	<b>429</b>	<b>274</b>	<b>187</b>	<b>111</b>	<b>201</b>	<b>38</b>	<b>13</b>	<b>12</b>	
Civilekonomexamen	2 523	673	585	429	274	187	111	201	38	13	12	
<b>Övriga program, grundnivå</b>	<b>15 864</b>	<b>2 369</b>	<b>2 418</b>	<b>2 346</b>	<b>1 899</b>	<b>1 503</b>	<b>1 121</b>	<b>2 375</b>	<b>840</b>	<b>475</b>	<b>518</b>	
Företagsekonomi och administration	9 732	1 926	1 814	1 597	1 183	893	638	1 176	303	116	86	
Inköp, försäljning och distribution	987	173	130	130	102	106	71	160	34	28	53	
Marknadsföring	116	16	23	17	17	11	4	22	4	2	-	
Redovisning och beskattning	32	2	6	4	2	4	3	5	4	2	-	
Ledning och administration	4 139	202	382	521	508	429	336	818	382	268	293	
Kontorsservice och sekreterartjänster	368	-	3	6	9	13	18	112	83	49	75	
Övrigt inom ekonomi och administration	490	50	60	71	78	47	51	82	30	10	11	
<b>Övriga program, avancerad nivå</b>	<b>2 866</b>	<b>-</b>	<b>-</b>	<b>11</b>	<b>203</b>	<b>335</b>	<b>409</b>	<b>1 089</b>	<b>358</b>	<b>190</b>	<b>271</b>	
Företagsekonomi och administration	763	-	-	4	55	114	142	323	75	25	25	
Marknadsföring	223	-	-	2	21	22	38	96	27	9	8	
Bank, försäkring och finansiering	187	-	-	2	25	33	32	68	17	5	5	
Redovisning och beskattning	219	-	-	-	22	37	34	82	26	8	10	
Ledning och administration	1 474	-	-	3	80	129	163	520	213	143	223	
<b>Juridik och rättsvetenskap</b>	<b>7 611</b>	<b>1 675</b>	<b>1 255</b>	<b>895</b>	<b>684</b>	<b>556</b>	<b>427</b>	<b>1 204</b>	<b>441</b>	<b>237</b>	<b>237</b>	
<b>Yrkesexamensprogram</b>	<b>6 774</b>	<b>1 593</b>	<b>1 169</b>	<b>826</b>	<b>613</b>	<b>475</b>	<b>346</b>	<b>1 005</b>	<b>368</b>	<b>190</b>	<b>189</b>	
Juristexamen	6 774	1 593	1 169	826	613	475	346	1 005	368	190	189	
<b>Övriga program, grundnivå</b>	<b>548</b>	<b>82</b>	<b>86</b>	<b>69</b>	<b>49</b>	<b>36</b>	<b>38</b>	<b>99</b>	<b>41</b>	<b>31</b>	<b>17</b>	
Juridik och rättsvetenskap	548	82	86	69	49	36	38	99	41	31	17	
<b>Övriga program, avancerad nivå</b>	<b>301</b>	<b>-</b>	<b>-</b>	<b>-</b>	<b>22</b>	<b>45</b>	<b>43</b>	<b>101</b>	<b>33</b>	<b>21</b>	<b>36</b>	
Juridik och rättsvetenskap	301	-	-	-	22	45	43	101	33	21	36	
<b>Naturvetenskap, matematik och data</b>	<b>12 318</b>	<b>1 160</b>	<b>1 100</b>	<b>1 069</b>	<b>1 128</b>	<b>1 094</b>	<b>1 036</b>	<b>3 206</b>	<b>1 264</b>	<b>641</b>	<b>620</b>	
<b>Biologi och miljövetenskap</b>	<b>1 470</b>	<b>125</b>	<b>119</b>	<b>133</b>	<b>152</b>	<b>126</b>	<b>121</b>	<b>392</b>	<b>153</b>	<b>84</b>	<b>65</b>	
<b>Övriga program, grundnivå</b>	<b>1 109</b>	<b>125</b>	<b>119</b>	<b>131</b>	<b>110</b>	<b>87</b>	<b>83</b>	<b>251</b>	<b>101</b>	<b>55</b>	<b>47</b>	
Biologi och miljövetenskap, allmän utbildning	31	5	1	6	3	3	3	7	1	-	2	
Biologi och biokemi	542	90	77	70	50	46	30	111	26	25	17	
Miljövetenskap	536	30	41	55	57	38	50	133	74	30	28	
<b>Övriga program, avancerad nivå</b>	<b>361</b>	<b>-</b>	<b>-</b>	<b>2</b>	<b>42</b>	<b>39</b>	<b>38</b>	<b>141</b>	<b>52</b>	<b>29</b>	<b>18</b>	
Biologi och biokemi	215	-	-	2	25	28	22	92	26	11	9	
Miljövetenskap	133	-	-	-	11	11	15	44	26	18	8	
Biologi och miljövetenskap, övrig/ospec utbildning	13	-	-	-	6	-	1	5	-	-	1	
<b>Fysik, kemi och geovetenskap</b>	<b>1 184</b>	<b>208</b>	<b>140</b>	<b>101</b>	<b>110</b>	<b>102</b>	<b>98</b>	<b>248</b>	<b>85</b>	<b>43</b>	<b>49</b>	
<b>Övriga program, grundnivå</b>	<b>933</b>	<b>208</b>	<b>140</b>	<b>100</b>	<b>79</b>	<b>64</b>	<b>60</b>	<b>165</b>	<b>48</b>	<b>30</b>	<b>39</b>	
Fysik	128	24	12	7	13	7	8	30	11	3	13	

## 5. (forts.)

Alla program, SUN-inriktning (1-siffernivå)	Ålder											
	Alla program, SUN-inriktning (2-siffernivå)	Totalt <sup>1</sup>	-19	20	21	22	23	24	25-29	30-34	35-39	40-
Alla program, SUN-inriktning (3-siffernivå)												
Kemi		110	28	18	9	4	10	6	18	8	3	6
Geovetenskap och naturgeografi		313	35	44	39	28	31	27	60	19	20	10
Fysik, kemi och geovetenskap, övrig/ospecificerad utbildning		382	121	66	45	34	16	19	57	10	4	10
<b>Övriga program, avancerad nivå</b>		251	-	-	1	31	38	38	83	37	13	10
Fysik		73	-	-	-	21	8	8	16	14	4	2
Kemi		66	-	-	1	6	10	9	23	9	5	3
Geovetenskap och naturgeografi		112	-	-	-	4	20	21	44	14	4	5
<b>Matematik och övrig naturvetenskap</b>		526	48	40	56	48	41	48	145	54	22	24
<b>Övriga program, grundnivå</b>		383	48	40	56	41	26	21	86	33	15	17
Matematik		189	21	25	27	13	8	11	47	17	9	11
Statistik		100	10	5	18	16	11	7	19	8	2	4
Matematik och naturvetenskap, övrig/ospec utbildning		94	17	10	11	12	7	3	20	8	4	2
<b>Övriga program, avancerad nivå</b>		143	-	-	-	7	15	27	59	21	7	7
Matematik		70	-	-	-	6	10	13	28	11	1	1
Statistik		73	-	-	-	1	5	14	31	10	6	6
<b>Data</b>		9 138	779	801	779	818	825	769	2 421	972	492	482
<b>Yrkesexamensprogram</b>		63	8	9	12	6	7	5	10	5	1	-
Högskoleingenjörsexamen		63	8	9	12	6	7	5	10	5	1	-
<b>Övriga program, grundnivå</b>		8 264	771	792	766	761	749	686	2 144	831	399	365
Informatik, datavetenskap och systemvetenskap		7 626	709	711	692	692	675	629	1 992	796	377	353
Data, övrig/ospec utbildning		638	62	81	74	69	74	57	152	35	22	12
<b>Övriga program, avancerad nivå</b>		811	-	-	1	51	69	78	267	136	92	117
Data, allmän utbildning		23	-	-	-	-	-	5	9	3	5	1
Informatik, datavetenskap och systemvetenskap		620	-	-	1	49	65	62	212	94	56	81
Data, övrig/ospec utbildning		168	-	-	-	2	4	11	46	39	31	35
<b>Teknik och tillverkning</b>		23 643	5 641	3 982	2 771	2 351	1 862	1 432	3 447	1 112	542	503
<b>Teknik och teknisk industri</b>		16 933	4 591	3 052	2 054	1 665	1 263	928	2 162	645	295	278
<b>Yrkesexamensprogram</b>		13 848	4 452	2 931	1 896	1 268	815	560	1 270	366	157	133
Civilingenjörsexamen		10 630	3 905	2 489	1 515	918	529	334	672	155	64	49
Högskoleingenjörsexamen		3 127	530	432	370	339	274	222	583	207	89	81
Sjöingenjörsexamen		91	17	10	11	11	12	4	15	4	4	3
<b>Övriga program, grundnivå</b>		1 738	139	121	149	126	146	159	468	190	114	126
Teknik och teknisk industri, allmän inriktning		27	8	4	4	3	2	2	3	-	-	1
Maskinteknik och verkstadsteknik		328	17	16	19	18	22	24	88	50	29	45
Energi- och elektroteknik		174	12	9	7	7	13	19	45	19	23	20
Elektronik, datateknik och automation		1 101	96	81	102	90	102	102	300	117	56	55
Industriell ekonomi och organisation		64	6	9	13	5	5	8	13	3	1	1
Teknik och teknisk industri, övrig/ospec inriktning		44	-	2	4	3	2	4	19	1	5	4
<b>Övriga program, avancerad nivå</b>		1 351	1	-	9	272	302	209	424	90	24	20
Teknik och teknisk industri, allmän inriktning		53	-	-	1	16	19	4	11	2	-	-
Maskinteknik och verkstadsteknik		297	-	-	1	57	70	41	88	23	11	6
Energi- och elektroteknik		91	-	-	-	21	10	13	30	10	3	4
Elektronik, datateknik och automation		383	-	-	4	84	86	55	119	25	8	2
Kemi- och bioteknik		51	-	-	1	15	12	9	10	3	1	-
Fordons- och farkostteknik		12	1	-	-	3	1	1	5	1	-	-
Industriell ekonomi och organisation		432	-	-	2	68	97	78	153	26	1	7
Teknik och teknisk industri, övrig/ospec inriktning		35	-	-	-	9	8	8	8	1	-	1
<b>Material och tillverkning</b>		410	43	15	28	58	44	41	95	41	26	19
<b>Yrkesexamensprogram</b>		115	28	7	15	18	5	8	21	6	4	3
Civilingenjörsexamen		51	21	6	6	4	3	4	5	1	1	-
Högskoleingenjörsexamen		64	7	1	9	14	2	4	16	5	3	3
<b>Övriga program, grundnivå</b>		204	15	8	13	18	13	18	61	28	18	12
Material och tillverkning, allmän inriktning		91	7	4	7	13	6	11	29	10	3	1
Tillverkning och hantering av livsmedel		48	-	-	1	-	1	2	15	9	12	8
Tillverkning av textilier, konfektion och lädervaror		19	2	1	2	1	2	3	6	1	1	-
Berg- och mineralteknik		46	6	3	3	4	4	2	11	8	2	3
<b>Övriga program, avancerad nivå</b>		91	-	-	-	22	26	15	13	7	4	4
Material och tillverkning, allmän inriktning		86	-	-	-	22	26	14	10	7	4	3
Tillverkning av textilier, konfektion och lädervaror		5	-	-	-	-	-	1	3	-	-	1



## 5. (forts.)

Alla program, SUN-inriktning (1-siffernivå)	Ålder										
	Alla program, SUN-inriktning (2-siffernivå)										
	Totalt <sup>1</sup>	-19	20	21	22	23	24	25-29	30-34	35-39	40-
<b>Samhällsbyggnad och byggnadsteknik</b>	6 302	1 007	915	689	629	556	463	1 190	426	221	206
<b>Yrkesexamensprogram</b>	4 988	935	830	634	519	417	326	781	267	150	129
Arkitektexamen	1 694	298	258	202	167	162	134	289	96	39	49
Brandingenjörsexamen	131	30	23	20	19	11	8	17	2	-	1
Civilingenjörsexamen	1 162	357	267	184	114	62	51	96	17	7	7
Högskoleingenjörsexamen	1 660	229	253	195	182	148	110	291	121	79	52
Landskapsarkitektexamen	281	21	27	28	31	29	20	69	24	19	13
Landskapsingenjörsexamen	60	-	2	5	6	5	3	19	7	6	7
<b>Övriga program, grundnivå</b>	754	72	83	54	57	53	56	191	107	42	39
Samhällsbyggnad och byggnadsteknik, allmän inriktning	241	21	29	15	19	14	13	72	30	16	12
Samhällsbyggnad och arkitektur	285	44	41	31	25	29	20	55	29	7	4
Byggnadsteknik och anläggningsteknik	228	7	13	8	13	10	23	64	48	19	23
<b>Övriga program, avancerad nivå</b>	563	-	2	1	53	86	81	220	52	29	39
Samhällsbyggnad och byggnadsteknik, allmän inriktning	21	-	-	-	4	-	-	10	3	4	-
Samhällsbyggnad och arkitektur	484	-	2	1	39	74	70	192	45	25	36
Byggnadsteknik och anläggningsteknik	53	-	-	-	10	12	10	17	3	-	1
Samhällsbyggnad och byggnadsteknik, övrig/ospec inriktning	5	-	-	-	-	-	1	1	1	-	2
<b>Lant- och skogsbruk samt djursjukvård</b>	<b>2 437</b>	<b>276</b>	<b>226</b>	<b>246</b>	<b>204</b>	<b>234</b>	<b>198</b>	<b>613</b>	<b>223</b>	<b>102</b>	<b>115</b>
<b>Lantbruk, trädgård, skog och fiske</b>	852	54	70	81	70	74	73	221	97	53	59
<b>Yrkesexamensprogram</b>	389	42	54	66	46	51	34	77	13	5	1
Agronomexamen	153	17	36	27	19	15	4	29	6	-	-
Hortonomexamen	21	3	2	5	1	2	-	7	-	1	-
Jägmästarexamen	80	22	9	16	7	5	3	13	3	2	-
Lantmästarexamen	87	-	-	9	12	24	20	18	2	1	1
Skogsmästarexamen	48	-	7	9	7	5	7	10	2	1	-
<b>Övriga program, grundnivå</b>	438	12	16	15	23	22	36	134	80	45	55
Lantbruk	40	8	6	4	3	3	2	10	3	-	1
Trädgård	221	1	6	7	15	10	28	74	36	17	27
Skog	177	3	4	4	5	9	6	50	41	28	27
<b>Övriga program, avancerad nivå</b>	25	-	-	-	1	1	3	10	4	3	3
Lantbruk, trädgård, skog och fiske, allmän utbildning	2	-	-	-	-	-	1	1	-	-	-
Lantbruk	20	-	-	-	1	1	1	8	4	3	2
Skog	3	-	-	-	-	-	1	1	-	-	1
<b>Djursjukvård</b>	1 585	222	156	165	134	160	125	392	126	49	56
<b>Yrkesexamensprogram</b>	598	130	97	77	45	48	34	98	31	15	23
Veterinärexamen	598	130	97	77	45	48	34	98	31	15	23
<b>Övriga program, grundnivå</b>	987	92	59	88	89	112	91	294	95	34	33
Djursjukvård	987	92	59	88	89	112	91	294	95	34	33
<b>Hälso- och sjukvård samt social omsorg</b>	<b>38 185</b>	<b>3 911</b>	<b>3 162</b>	<b>2 863</b>	<b>2 548</b>	<b>2 444</b>	<b>2 242</b>	<b>8 446</b>	<b>5 010</b>	<b>3 260</b>	<b>4 299</b>
<b>Hälso- och sjukvård</b>	28 883	3 043	2 298	2 097	1 799	1 714	1 675	6 320	3 908	2 568	3 461
<b>Yrkesexamensprogram</b>	25 727	2 954	2 185	1 991	1 672	1 566	1 500	5 514	3 330	2 188	2 827
Apotekarexamen	310	87	46	37	30	19	8	39	16	9	19
Arbetssterapeutexamen	660	19	30	47	54	56	49	170	99	66	70
Audionomexamen	151	4	11	14	5	7	10	39	20	19	22
Barnmorskeexamen	607	-	-	-	1	11	28	239	162	84	82
Biomedicinsk analytikerexamen	610	102	64	51	53	44	40	127	60	36	33
Dietistexamen	344	29	26	29	35	33	39	90	29	17	17
Fysioterapeutexamen	2 051	187	201	224	189	236	199	497	166	80	72
Logopedexamen	248	23	30	24	19	27	23	51	22	16	13
Läkarexamen	5 353	1 369	849	669	468	341	297	749	295	152	164
Optikerexamen	209	23	22	15	12	26	17	50	25	8	11
Ortopedingenjörsexamen	37	4	2	10	4	2	3	10	1	-	1
Receptarieexamen	282	28	22	17	18	16	19	61	43	19	39
Röntgensjuksköterskeexamen	494	34	34	32	33	29	35	108	85	43	61
Sjukhusfysikerexamen	29	11	8	4	1	-	1	2	2	-	-
Sjuksköterskeexamen	7 629	779	638	618	560	554	512	1 791	860	626	691
Specialistsjuksköterskeexamen	5 056	-	-	-	5	29	114	1 212	1 309	933	1 454
Tandhygienistexamen	679	58	45	76	61	51	49	141	79	63	56
Tandläkarexamen	908	189	152	113	117	72	54	122	54	14	21
Tandteknikerexamen	103	8	5	11	7	13	5	28	14	7	5

**5. (forts.)**

Alla program, SUN-inriktning (1-siffernivå)	Alder											
	Totalt <sup>1</sup>	-19	20	21	22	23	24	25-29	30-34	35-39	40-	
Alla program, SUN-inriktning (2-siffernivå)												
Alla program, SUN-inriktning (3-siffernivå)												
<b>Övriga program, grundnivå</b>	1 779	89	113	104	100	91	96	382	315	195	294	
Hälsa- och sjukvård, allmän utbildning	452	11	28	35	36	31	31	115	72	49	44	
Medicin	555	67	63	45	29	25	20	80	74	65	87	
Omvårdnad	135	7	13	9	9	10	11	21	28	13	14	
Tandvård	273	-	-	3	1	1	6	71	69	38	84	
Tekniskt inriktad vårdutbildning	7	-	-	-	-	-	-	1	4	-	2	
Terapi, rehabilitering och kostbehandling	171	3	3	4	5	4	12	34	44	21	41	
Hälsa- och sjukvård, övrig/ospec utbildning	191	1	6	8	20	20	16	62	25	10	23	
<b>Övriga program, avancerad nivå</b>	1 400	-	-	2	27	57	80	426	271	188	349	
Hälsa- och sjukvård, allmän utbildning	230	-	-	1	6	11	13	84	53	26	36	
Medicin	198	-	-	-	6	17	14	56	47	24	34	
Omvårdnad	139	-	-	-	-	2	3	18	23	23	70	
Tandvård	16	-	-	-	-	-	1	5	3	4	3	
Tekniskt inriktad vårdutbildning	110	-	-	1	4	8	6	36	15	10	30	
Terapi, rehabilitering och kostbehandling	343	-	-	-	5	9	19	129	53	43	85	
Farmaci	170	-	-	-	6	9	15	65	34	19	22	
Hälsa- och sjukvård, övrig/ospec utbildning	194	-	-	-	-	1	9	33	43	39	69	
<b>Socialt arbete, omsorg och vägledning</b>	9 302	868	864	766	749	730	567	2 126	1 102	692	838	
<b>Yrkesexamensprogram</b>	8 108	806	806	714	677	640	494	1 800	910	570	691	
Socionomexamen	6 837	782	763	662	601	574	437	1 458	700	419	441	
Studie- och yrkesvägledarexamen	1 271	24	43	52	76	66	57	342	210	151	250	
<b>Övriga program, grundnivå</b>	781	62	58	52	70	69	49	205	108	58	50	
Socialt arbete och vägledning	781	62	58	52	70	69	49	205	108	58	50	
<b>Övriga program, avancerad nivå</b>	413	-	-	-	2	21	24	121	84	64	97	
Barn och ungdom	133	-	-	-	-	7	5	35	32	22	32	
Socialt arbete och vägledning	280	-	-	-	2	14	19	86	52	42	65	
<b>Tjänster</b>	<b>3 121</b>	<b>202</b>	<b>228</b>	<b>234</b>	<b>263</b>	<b>273</b>	<b>280</b>	<b>842</b>	<b>323</b>	<b>200</b>	<b>276</b>	
<b>Personliga tjänster</b>	1 738	130	148	173	194	175	177	464	129	67	81	
<b>Övriga program, grundnivå</b>	1 595	130	148	173	186	170	157	397	113	59	62	
Hotell, restaurang och storkök	364	24	19	34	47	39	40	97	32	17	15	
Turism, resor och fritid	356	19	31	33	41	41	32	86	28	19	26	
Idrott och friskvård	875	87	98	106	98	90	85	214	53	23	21	
<b>Övriga program, avancerad nivå</b>	143	-	-	-	8	5	20	67	16	8	19	
Turism, resor och fritid	11	-	-	-	-	1	2	5	1	-	2	
Idrott och friskvård	132	-	-	-	8	4	18	62	15	8	17	
<b>Transporttjänster</b>	341	53	40	27	16	25	26	96	26	17	15	
<b>Yrkesexamensprogram</b>	142	25	16	13	8	15	6	36	7	8	8	
Sjökaptensexamen	142	25	16	13	8	15	6	36	7	8	8	
<b>Övriga program, grundnivå</b>	199	28	24	14	8	10	20	60	19	9	7	
Transporttjänster	199	28	24	14	8	10	20	60	19	9	7	
<b>Miljövård och miljöskydd</b>	186	3	6	5	10	8	17	68	30	23	16	
<b>Övriga program, grundnivå</b>	79	3	6	4	5	4	6	20	11	12	8	
Miljövård och miljöskydd, allmän utbildning	51	3	5	3	5	2	5	14	7	3	4	
Miljövårdsteknik och miljökontroll	28	-	1	1	-	2	1	6	4	9	4	
<b>Övriga program, avancerad nivå</b>	107	-	-	1	5	4	11	48	19	11	8	
Miljövård och miljöskydd, allmän utbildning	75	-	-	-	5	4	11	37	9	7	2	
Miljövårdsteknik och miljökontroll	15	-	-	1	-	-	-	5	4	2	3	
Naturvård och djurskydd	17	-	-	-	-	-	-	6	6	2	3	
<b>Säkerhetstjänster</b>	859	16	34	29	44	65	60	216	138	93	164	
<b>Yrkesexamensprogram</b>	164	-	10	9	16	22	24	68	13	1	1	
Officersexamen	164	-	10	9	16	22	24	68	13	1	1	
<b>Övriga program, grundnivå</b>	255	16	24	20	23	25	23	50	38	22	14	
Arbetsmiljö och arbetarskydd	255	16	24	20	23	25	23	50	38	22	14	
<b>Övriga program, avancerad nivå</b>	440	-	-	-	5	18	13	98	87	70	149	
Säkerhet i samhället	71	-	-	-	2	7	5	18	18	11	10	
Arbetsmiljö och arbetarskydd	369	-	-	-	3	11	8	80	69	59	139	
<b>Allmän utbildning</b>	<b>5 175</b>	<b>884</b>	<b>771</b>	<b>630</b>	<b>507</b>	<b>500</b>	<b>424</b>	<b>1 023</b>	<b>277</b>	<b>90</b>	<b>69</b>	
<b>Bred, generell utbildning</b>	5 175	884	771	630	507	500	424	1 023	277	90	69	
<b>Övriga program, grundnivå</b>	5 175	884	771	630	507	500	424	1 023	277	90	69	
Bred, generell utbildning	5 175	884	771	630	507	500	424	1 023	277	90	69	

## 5. (forts.)

Alla program, SUN-inriktning (1-siffrnivå)	Ålder										
	Totalt <sup>1</sup>	-19	20	21	22	23	24	25-29	30-34	35-39	40-
		Alla program, SUN-inriktning (2-siffrnivå)									
Alla program, SUN-inriktning (3-siffrnivå)											
<b>KVINNOR, NETTO</b>	<b>100 117</b>	<b>11 085</b>	<b>10 408</b>	<b>9 430</b>	<b>8 257</b>	<b>7 577</b>	<b>6 425</b>	<b>20 410</b>	<b>10 222</b>	<b>6 677</b>	<b>9 626</b>
<b>Yrkesprogram, netto</b>	<b>56 846</b>	<b>7206</b>	<b>6298</b>	<b>5290</b>	<b>4175</b>	<b>3658</b>	<b>3059</b>	<b>10577</b>	<b>6094</b>	<b>4297</b>	<b>6192</b>
<b>Övriga program, grundnivå, netto</b>	<b>34 458</b>	<b>3884</b>	<b>4115</b>	<b>4124</b>	<b>3636</b>	<b>3120</b>	<b>2484</b>	<b>6869</b>	<b>2869</b>	<b>1539</b>	<b>1818</b>
<b>Övriga program, avancerad nivå, netto</b>	<b>8 992</b>	<b>2</b>	<b>1</b>	<b>27</b>	<b>459</b>	<b>818</b>	<b>900</b>	<b>3008</b>	<b>1289</b>	<b>851</b>	<b>1637</b>
<b>Pedagogik och lärarutbildning</b>	<b>15 284</b>	<b>809</b>	<b>1033</b>	<b>1070</b>	<b>948</b>	<b>850</b>	<b>781</b>	<b>2988</b>	<b>2007</b>	<b>1644</b>	<b>3154</b>
<b>Pedagogik och lärarutbildning</b>	15 284	809	1 033	1 070	948	850	781	2 988	2 007	1 644	3 154
<b>Yrkesexamensprogram</b>	14 336	803	1 019	1 053	928	834	753	2 831	1 885	1 517	2 713
Folkhögskolläraexamen	55	-	-	-	-	-	-	7	13	12	23
Förskolläraexamen	4 821	231	323	404	364	331	315	1 199	772	471	411
Grundläraexamen	4 110	306	399	394	330	326	247	970	509	336	293
Läraexamen	23	-	-	-	-	-	-	-	1	8	14
Specialläraexamen	628	-	-	-	-	-	-	16	43	99	470
Specialpedagogexamen	1 387	-	-	-	-	-	-	64	172	274	877
Yrkesläraexamen	400	-	-	-	2	2	5	54	52	72	213
Ämnesläraexamen	2 912	266	297	255	232	175	186	521	323	245	412
<b>Övriga program, grundnivå</b>	191	6	14	17	20	11	12	57	22	14	18
Pedagogik	189	6	14	17	20	11	12	55	22	14	18
Läroarbete i yrkesämne och praktiskt/estetiskt ämne	2	-	-	-	-	-	-	2	-	-	-
<b>Övriga program, avancerad nivå</b>	757	-	-	-	-	5	16	100	100	113	423
Pedagogik och lärarutbildning, allmän utbildning	24	-	-	-	-	-	-	2	4	4	14
Pedagogik	570	-	-	-	-	5	12	74	70	88	321
Ämnesläroarbete	14	-	-	-	-	-	-	1	-	-	13
Pedagogik och lärarutbildning, övrig/ospec utbildning	149	-	-	-	-	-	4	23	26	21	75
<b>Humaniora och konst</b>	<b>4 932</b>	<b>404</b>	<b>387</b>	<b>428</b>	<b>450</b>	<b>451</b>	<b>393</b>	<b>1285</b>	<b>462</b>	<b>231</b>	<b>441</b>
<b>Konst och media</b>	2 874	239	225	286	308	296	263	777	251	102	127
<b>Övriga program, grundnivå</b>	2 646	238	225	286	301	279	245	692	204	82	94
Konst och media, allmän utbildning	20	2	2	1	3	5	3	2	1	-	1
Bild- och formkonst	498	16	14	37	51	49	43	156	68	29	35
Musik, dans och dramatik	289	33	21	39	32	30	26	78	16	7	7
Medieproduktion	1 407	172	158	164	176	140	126	334	81	35	21
Formgivning	288	13	22	36	35	43	32	83	16	3	5
Konsthantverk	185	2	9	15	11	13	19	52	28	10	26
<b>Övriga program, avancerad nivå</b>	234	1	-	-	7	18	18	86	49	21	34
Bild- och formkonst	120	1	-	-	1	6	2	40	34	14	22
Musik, dans och dramatik	56	-	-	-	6	8	6	20	7	3	6
Medieproduktion	36	-	-	-	-	4	6	15	5	4	2
Formgivning	22	-	-	-	-	-	4	11	3	-	4
<b>Humaniora</b>	2 093	165	162	145	145	161	136	521	213	130	315
<b>Övriga program, grundnivå</b>	1 534	165	162	141	125	123	99	355	131	74	159
Humaniora, allmän inriktning	89	12	19	9	8	8	6	18	6	1	2
Religion	237	6	7	12	12	9	8	43	28	22	90
Främmande språk och språkvetenskap	402	63	58	38	30	30	27	77	42	10	27
Svenska och litteraturvetenskap	163	13	18	11	10	17	11	49	17	12	5
Historia och arkeologi	475	48	33	46	43	43	38	136	35	24	29
Filosofi och logik	69	13	16	10	13	4	2	8	1	1	1
Humaniora, övrig/ospec inriktning	99	10	11	15	9	12	7	24	2	4	5
<b>Övriga program, avancerad nivå</b>	559	-	-	4	20	38	37	166	82	56	156
Humaniora, allmän inriktning	16	-	-	-	-	-	-	-	1	3	12
Religion	61	-	-	-	-	1	4	16	18	11	11
Främmande språk och språkvetenskap	212	-	-	4	5	16	10	49	30	22	76
Svenska och litteraturvetenskap	27	-	-	-	-	2	1	10	4	1	9
Historia och arkeologi	109	-	-	-	5	7	17	39	14	8	19
Filosofi och logik	27	-	-	-	1	1	-	7	7	4	7
Humaniora, övrig/ospec inriktning	107	-	-	-	9	11	5	45	8	7	22
<b>Samhällsvetenskap, juridik, handel, administration</b>	<b>32 586</b>	<b>4 349</b>	<b>4 206</b>	<b>3 796</b>	<b>3 263</b>	<b>2 893</b>	<b>2 329</b>	<b>6 218</b>	<b>2 445</b>	<b>1 400</b>	<b>1 687</b>
<b>Samhälls- och beteendevetenskap</b>	12 753	1 337	1 410	1 282	1 183	1 100	918	2 830	1 204	687	802
<b>Yrkesexamensprogram</b>	3 769	519	495	405	334	288	226	709	312	201	280
Psykologexamen	3 640	519	495	405	334	288	226	705	296	178	194
Psykoterapeutexamen	131	-	-	-	-	-	-	6	16	23	86

## 5. (forts.)

Alla program, SUN-inriktning (1-siffernivå)	Ålder											
	Totalt <sup>1</sup>	-19	20	21	22	23	24	25-29	30-34	35-39	40-	
Alla program, SUN-inriktning (2-siffernivå)												
Alla program, SUN-inriktning (3-siffernivå)												
<b>Övriga program, grundnivå</b>	7 496	818	915	869	772	665	508	1444	686	387	432	
Samhälls- och beteendevetenskap, allmän inriktning	1 862	117	162	147	164	147	94	395	246	165	225	
Psykologi	616	31	58	59	74	64	62	141	69	30	28	
Sociologi, etnologi och kulturgeografi	2 215	271	275	258	228	208	165	456	168	94	92	
Statsvetenskap	1 381	252	228	231	162	115	84	188	73	22	26	
Nationalekonomi och ekonomisk historia	679	49	66	54	50	50	48	155	104	56	47	
Samhälls- och beteendevetenskap, övrig/ospec inriktning	743	98	126	120	94	81	55	109	26	20	14	
<b>Övriga program, avancerad nivå</b>	1 488	-	-	8	77	147	184	677	206	99	90	
Samhälls- och beteendevetenskap, allmän inriktning	77	-	-	-	1	9	11	44	9	-	3	
Psykologi	99	-	-	-	6	9	6	29	18	17	14	
Sociologi, etnologi och kulturgeografi	282	-	-	3	14	35	25	118	38	27	22	
Statsvetenskap	607	-	-	4	41	64	77	297	74	29	21	
Nationalekonomi och ekonomisk historia	160	-	-	1	13	19	39	66	18	3	1	
Samhälls- och beteendevetenskap, övrig/ospec inriktning	263	-	-	-	2	11	26	123	49	23	29	
<b>Journalistik och information</b>	2 915	256	335	387	316	279	198	662	229	109	144	
<b>Övriga program, grundnivå</b>	2 251	256	335	387	300	230	155	385	101	49	53	
Journalistik och medievetenskap	2 004	246	325	372	281	211	144	300	72	29	24	
Biblioteks- och dokumentationsvetenskap	247	10	10	15	19	19	11	85	29	20	29	
<b>Övriga program, avancerad nivå</b>	664	-	-	-	16	49	43	277	128	60	91	
Journalistik och medievetenskap	363	-	-	-	14	34	24	168	65	24	34	
Biblioteks- och dokumentationsvetenskap	301	-	-	-	2	15	19	109	63	36	57	
<b>Företagsekonomi, handel och administration</b>	11 936	1 563	1 589	1 550	1 342	1 152	942	2 008	741	454	595	
<b>Yrkesexamensprogram</b>	1 118	328	260	198	105	65	56	76	18	7	5	
Civilekonomexamen	1 118	328	260	198	105	65	56	76	18	7	5	
<b>Övriga program, grundnivå</b>	9 176	1 235	1 329	1 344	1 106	884	649	1 364	545	328	392	
Företagsekonomi och administration	4 798	956	910	801	584	445	305	540	150	58	49	
Inköp, försäljning och distribution	528	100	77	69	53	58	37	77	14	13	30	
Marknadsföring	56	11	12	8	9	4	1	8	3	-	-	
Redovisning och beskattning	22	2	2	3	1	3	3	3	4	1	-	
Ledning och administration	3 107	139	292	415	389	331	252	578	277	203	231	
Kontorsservice och sekreterartjänster	361	-	3	6	9	13	16	111	82	47	74	
Övrigt inom ekonomi och administration	304	27	33	42	61	30	35	47	15	6	8	
<b>Övriga program, avancerad nivå</b>	1 642	-	-	8	131	203	237	568	178	119	198	
Företagsekonomi och administration	389	-	-	4	40	67	80	150	25	9	14	
Marknadsföring	141	-	-	1	15	17	23	61	14	5	5	
Bank, försäkring och finansiering	53	-	-	-	9	15	9	15	2	-	3	
Redovisning och beskattning	104	-	-	-	12	18	18	31	13	5	7	
Ledning och administration	955	-	-	3	55	86	107	311	124	100	169	
<b>Juridik och rättsvetenskap</b>	4 984	1 193	872	577	422	362	271	718	273	150	146	
<b>Yrkesexamensprogram</b>	4 410	1 138	812	532	369	305	206	586	227	120	115	
Juristexamen	4 410	1 138	812	532	369	305	206	586	227	120	115	
<b>Övriga program, grundnivå</b>	363	55	60	45	34	20	27	68	24	18	12	
Juridik och rättsvetenskap	363	55	60	45	34	20	27	68	24	18	12	
<b>Övriga program, avancerad nivå</b>	216	-	-	-	19	37	38	65	23	14	20	
Juridik och rättsvetenskap	216	-	-	-	19	37	38	65	23	14	20	
<b>Naturvetenskap, matematik och data</b>	4 592	373	380	404	419	378	362	1191	531	265	289	
<b>Biologi och miljövetenskap</b>	995	83	76	95	112	90	86	255	103	55	40	
<b>Övriga program, grundnivå</b>	774	83	76	94	81	64	59	174	75	37	31	
Biologi och miljövetenskap, allmän utbildning	21	2	-	4	3	2	2	6	-	-	2	
Biologi och biokemi	363	58	45	52	33	35	23	77	19	14	7	
Miljövetenskap	390	23	31	38	45	27	34	91	56	23	22	
<b>Övriga program, avancerad nivå</b>	221	-	-	1	31	26	27	81	28	18	9	
Biologi och biokemi	123	-	-	1	19	17	17	46	15	6	2	
Miljövetenskap	88	-	-	-	8	9	9	30	13	12	7	
Biologi och miljövetenskap, övrig/ospec utbildning	10	-	-	-	4	-	1	5	-	-	-	
<b>Fysik, kemi och geovetenskap</b>	545	92	70	64	48	51	50	101	38	19	12	
<b>Övriga program, grundnivå</b>	433	92	70	64	39	33	28	63	22	12	10	
Fysik	34	7	4	3	5	2	3	5	3	1	1	
Kemi	66	20	12	7	4	5	3	9	4	-	2	

## 5. (forts.)

Alla program, SUN-inriktning (1-siffernivå)	Ålder											
	Alla program, SUN-inriktning (2-siffernivå)	Totalt <sup>1</sup>	-19	20	21	22	23	24	25-29	30-34	35-39	40-
Alla program, SUN-inriktning (3-siffernivå)												
Geovetenskap och naturgeografi	180	19	30	30	12	18	15	33	8	10	5	
Fysik, kemi och geovetenskap, övrig/ospec utbildning	153	46	24	24	18	8	7	16	7	1	2	
<b>Övriga program, avancerad nivå</b>	112	-	-	-	9	18	22	38	16	7	2	
Fysik	19	-	-	-	5	2	4	4	2	2	-	
Kemi	34	-	-	-	1	5	6	14	7	1	-	
Geovetenskap och naturgeografi	59	-	-	-	3	11	12	20	7	4	2	
<b>Matematik och övrig naturvetenskap</b>	155	14	12	12	12	18	12	48	11	9	7	
<b>Övriga program, grundnivå</b>	115	14	12	12	12	10	5	31	8	6	5	
Matematik	57	5	9	6	3	6	1	15	5	5	2	
Statistik	35	5	1	2	4	2	3	13	2	-	3	
Matematik och naturvetenskap, övrig/ospec utbildning	23	4	2	4	5	2	1	3	1	1	-	
<b>Övriga program, avancerad nivå</b>	40	-	-	-	-	8	7	17	3	3	2	
Matematik	10	-	-	-	-	4	1	4	1	-	-	
Statistik	30	-	-	-	-	4	6	13	2	3	2	
<b>Data</b>	2 897	184	222	233	247	219	214	787	379	182	230	
<b>Yrkesexamensprogram</b>	3	1	-	-	-	-	-	2	-	-	-	
Högskoleingenjörsexamen	3	1	-	-	-	-	-	2	-	-	-	
<b>Övriga program, grundnivå</b>	2 566	183	222	233	236	203	189	675	316	146	163	
Informatik, datavetenskap och systemvetenskap	2 286	156	183	201	195	172	166	617	301	135	160	
Data, övrig/ospec utbildning	280	27	39	32	41	31	23	58	15	11	3	
<b>Övriga program, avancerad nivå</b>	328	-	-	-	11	16	25	110	63	36	67	
Data, allmän utbildning	6	-	-	-	-	-	1	3	-	1	1	
Informatik, datavetenskap och systemvetenskap	223	-	-	-	11	14	18	81	34	23	42	
Data, övrig/ospec utbildning	99	-	-	-	-	2	6	26	29	12	24	
<b>Teknik och tillverkning</b>	7 636	1 470	1 352	1 009	785	663	486	1 102	366	214	189	
<b>Teknik och teknisk industri</b>	4 438	1 014	926	638	433	357	245	517	147	84	77	
<b>Yrkesexamensprogram</b>	3 472	979	884	583	316	203	121	256	69	35	26	
Civilingenjörsexamen	2 840	892	789	498	240	133	84	145	30	15	14	
Högskoleingenjörsexamen	629	86	94	85	76	69	37	111	39	20	12	
Sjöingenjörsexamen	3	1	1	-	-	1	-	-	-	-	-	
<b>Övriga program, grundnivå</b>	586	35	42	53	49	48	50	153	66	43	47	
Teknik och teknisk industri, allmän inriktning	9	3	2	1	1	1	-	-	-	-	1	
Maskinteknik och verkstadsteknik	140	11	11	11	12	7	13	35	20	9	11	
Energi- och elektroteknik	52	1	3	4	1	4	4	13	4	10	8	
Elektronik, datateknik och automation	335	15	22	31	31	32	29	91	39	22	23	
Industriell ekonomi och organisation	32	5	4	5	4	3	2	7	2	-	-	
Teknik och teknisk industri, övrig/ospec inriktning	18	-	-	1	-	1	2	7	1	2	4	
<b>Övriga program, avancerad nivå</b>	381	1	-	2	68	106	74	108	12	6	4	
Teknik och teknisk industri, allmän inriktning	9	-	-	-	2	6	-	1	-	-	-	
Maskinteknik och verkstadsteknik	94	-	-	1	12	27	17	27	5	3	2	
Energi- och elektroteknik	24	-	-	-	6	1	4	10	2	-	1	
Elektronik, datateknik och automation	52	-	-	-	11	14	9	14	3	1	-	
Kemi- och bioteknik	25	-	-	-	7	7	6	4	-	1	-	
Fordons- och farkostteknik	4	1	-	-	1	1	-	1	-	-	-	
Industriell ekonomi och organisation	159	-	-	1	25	48	35	46	3	1	-	
Teknik och teknisk industri, övrig/ospec inriktning	17	-	-	-	5	3	3	5	-	-	1	
<b>Material och tillverkning</b>	220	19	6	18	30	17	26	55	25	15	9	
<b>Yrkesexamensprogram</b>	60	13	2	10	12	1	4	13	3	1	1	
Civilingenjörsexamen	22	10	1	4	2	-	2	3	-	-	-	
Högskoleingenjörsexamen	38	3	1	6	10	1	2	10	3	1	1	
<b>Övriga program, grundnivå</b>	122	6	4	8	13	7	12	35	19	11	7	
Material och tillverkning, allmän inriktning	61	4	3	4	9	4	7	20	7	3	-	
Tillverkning och hantering av livsmedel	29	-	-	1	-	-	2	7	7	6	6	
Tillverkning av textilier, konfektion och lädervaror	19	2	1	2	1	2	3	6	1	1	-	
Berg- och mineralteknik	13	-	-	1	3	1	-	2	4	1	1	
<b>Övriga program, avancerad nivå</b>	38	-	-	-	5	9	10	7	3	3	1	
Material och tillverkning, allmän inriktning	33	-	-	-	5	9	9	4	3	3	-	
Tillverkning av textilier, konfektion och lädervaror	5	-	-	-	-	-	1	3	-	-	1	

## 5. (forts.)

Alla program, SUN-inriktning (1-siffernivå)	Ålder											
	Totalt <sup>1</sup>	-19	20	21	22	23	24	25-29	30-34	35-39	40-	
Alla program, SUN-inriktning (2-siffernivå)												
Alla program, SUN-inriktning (3-siffernivå)												
<b>Samhällsbyggnad och byggnadsteknik</b>	2 980	437	420	353	323	290	215	530	194	115	103	
<b>Yrkesexamensprogram</b>	2 316	412	386	324	266	209	149	327	113	75	55	
Arkitektexamen	1 016	185	161	129	110	104	80	151	48	24	24	
Brandingenjörsexamen	42	13	9	6	7	1	3	2	1	-	-	
Civilingenjörsexamen	516	143	123	100	60	31	18	30	7	2	2	
Högskoleingenjörsexamen	495	56	69	62	63	49	34	84	36	27	15	
Landskapsarkitektexamen	205	15	23	24	24	21	13	43	17	17	8	
Landskapsingenjörsexamen	42	-	1	3	2	3	1	17	4	5	6	
<b>Övriga program, grundnivå</b>	323	25	33	28	27	22	20	78	48	20	22	
Samhällsbyggnad och byggnadsteknik, allmän inriktning	100	3	8	4	10	7	6	33	14	7	8	
Samhällsbyggnad och arkitektur	137	19	19	20	13	13	9	21	14	6	3	
Byggnadsteknik och anläggningsteknik	86	3	6	4	4	2	5	24	20	7	11	
<b>Övriga program, avancerad nivå</b>	343	-	1	1	30	59	46	127	33	20	26	
Samhällsbyggnad och byggnadsteknik, allmän inriktning	9	-	-	-	1	-	-	5	1	2	-	
Samhällsbyggnad och arkitektur	305	-	1	1	24	49	40	114	32	18	26	
Byggnadsteknik och anläggningsteknik	28	-	-	-	5	10	5	8	-	-	-	
Samhällsbyggnad och byggnadsteknik, övrig/ospec inriktning	1	-	-	-	-	-	1	-	-	-	-	
<b>Lant- och skogsbruk samt djursjukvård</b>	<b>1 960</b>	<b>240</b>	<b>189</b>	<b>194</b>	<b>166</b>	<b>196</b>	<b>156</b>	<b>498</b>	<b>165</b>	<b>72</b>	<b>84</b>	
<b>Lantbruk, trädgård, skog och fiske</b>	489	32	42	41	41	43	44	131	51	30	34	
<b>Yrkesexamensprogram</b>	192	21	29	31	23	26	17	36	6	2	1	
Agronomexamen	107	13	24	17	15	12	4	19	3	-	-	
Hortonomexamen	13	3	1	2	1	2	-	3	-	1	-	
Jägmästarexamen	23	5	4	6	2	2	1	2	1	-	-	
Lantmästarexamen	43	-	-	5	5	8	11	10	2	1	1	
Skogsmästarexamen	6	-	-	1	-	2	1	2	-	-	-	
<b>Övriga program, grundnivå</b>	279	11	13	10	17	16	24	88	42	26	32	
Lantbruk	40	8	6	4	3	3	2	10	3	-	1	
Trädgård	168	1	5	5	12	9	19	55	25	17	20	
Skog	71	2	2	1	2	4	3	23	14	9	11	
<b>Övriga program, avancerad nivå</b>	18	-	-	-	1	1	3	7	3	2	1	
Lantbruk, trädgård, skog och fiske, allmän utbildning	1	-	-	-	-	-	1	-	-	-	-	
Lantbruk	16	-	-	-	1	1	1	7	3	2	1	
Skog	1	-	-	-	-	-	1	-	-	-	-	
<b>Djursjukvård</b>	1 471	208	147	153	125	153	112	367	114	42	50	
<b>Yrkesexamensprogram</b>	529	118	91	70	36	44	24	86	27	12	21	
Veterinärexamen	529	118	91	70	36	44	24	86	27	12	21	
<b>Övriga program, grundnivå</b>	942	90	56	83	89	109	88	281	87	30	29	
Djursjukvård	942	90	56	83	89	109	88	281	87	30	29	
<b>Hälsa- och sjukvård samt social omsorg</b>	<b>29 873</b>	<b>2 986</b>	<b>2 455</b>	<b>2 201</b>	<b>1 935</b>	<b>1 863</b>	<b>1 691</b>	<b>6 481</b>	<b>3 996</b>	<b>2 693</b>	<b>3 572</b>	
<b>Hälsa- och sjukvård</b>	22 258	2 265	1 732	1 570	1 332	1 260	1 228	4 787	3 086	2 131	2 867	
<b>Yrkesexamensprogram</b>	19 981	2 204	1 645	1 496	1 242	1 148	1 098	4 208	2 683	1 859	2 398	
Apotekarexamen	224	62	34	25	21	18	5	28	9	6	16	
Arbetssterapeutexamen	564	17	26	41	45	49	40	142	81	58	65	
Audionomexamen	104	4	10	13	4	7	5	20	11	13	17	
Barnmorskeexamen	605	-	-	-	1	11	27	238	162	84	82	
Biomedicinsk analytikerexamen	472	92	54	41	44	33	24	86	45	27	26	
Dietistexamen	303	28	25	28	33	30	32	73	24	15	15	
Fysioterapeutexamen	1240	122	138	146	115	126	103	276	103	54	57	
Logopedexamen	229	21	29	24	18	25	20	45	19	15	13	
Läkarexamen	3323	878	545	433	294	208	173	430	180	94	88	
Optikerexamen	166	21	13	14	12	21	15	37	19	7	7	
Ortopedingenjörsexamen	23	2	1	8	4	1	2	4	1	-	-	
Receptarieexamen	229	22	19	12	14	13	16	50	35	13	35	
Röntgensjuksköterskeexamen	374	33	25	27	24	20	26	76	58	37	48	
Sjukhusfysikerexamen	17	5	5	2	1	-	1	1	2	-	-	
Sjuksköterskeexamen	6 502	709	572	524	475	459	422	1476	735	554	576	
Specialistsjuksköterskeexamen	4 332	-	-	-	5	24	100	1 004	1 096	814	1 289	
Tandhygienistexamen	603	54	33	66	50	45	45	133	71	54	52	
Tandläkarexamen	622	129	111	83	76	49	39	78	33	12	12	
Tandteknikerexamen	82	5	5	9	6	9	5	23	10	6	4	

## 5. (forts.)

Alla program, SUN-inriktning (1-siffernivå)	Ålder										
	Alla program, SUN-inriktning (2-siffernivå)										
Alla program, SUN-inriktning (3-siffernivå)	Totalt <sup>1</sup>	-19	20	21	22	23	24	25-29	30-34	35-39	40-
<b>Övriga program, grundnivå</b>	1 195	61	87	72	69	69	68	248	207	125	189
Hälso- och sjukvård, allmän utbildning	360	7	20	26	27	26	21	93	60	40	40
Medicin	329	44	48	29	17	14	11	40	42	39	45
Omvårdnad	115	7	12	6	8	8	10	20	18	12	14
Tandvård	118	-	-	3	1	1	6	31	31	12	33
Tekniskt inriktad vårdutbildning	7	-	-	-	-	-	-	1	4	-	2
Terapi, rehabilitering och kostbehandling	147	2	3	4	4	4	11	27	37	18	37
Hälso- och sjukvård, övrig/ospec utbildning	122	1	4	4	12	16	9	37	15	5	19
<b>Övriga program, avancerad nivå</b>	1 099	-	-	2	21	43	63	331	202	150	287
Hälso- och sjukvård, allmän utbildning	205	-	-	1	6	10	11	75	47	25	30
Medicin	94	-	-	-	3	11	10	31	16	12	11
Omvårdnad	132	-	-	-	-	2	2	18	22	21	67
Tandvård	14	-	-	-	-	-	1	5	2	3	3
Tekniskt inriktad vårdutbildning	88	-	-	1	3	7	5	28	12	7	25
Terapi, rehabilitering och kostbehandling	256	-	-	-	3	6	14	90	39	33	71
Farmaci	142	-	-	-	6	6	12	56	27	17	18
Hälso- och sjukvård, övrig/ospec utbildning	168	-	-	-	-	1	8	28	37	32	62
<b>Socialt arbete, omsorg och vägledning</b>	7 615	721	723	631	603	603	463	1 694	910	562	705
<b>Yrkesexamensprogram</b>	6 620	666	670	584	540	523	401	1 439	752	465	580
Socionomexamen	5 564	649	640	543	480	472	355	1 154	579	334	358
Studie- och yrkesvägledarexamen	1 056	17	30	41	60	51	46	285	173	131	222
<b>Övriga program, grundnivå</b>	645	55	53	47	61	60	40	155	89	41	44
Socialt arbete och vägledning	645	55	53	47	61	60	40	155	89	41	44
<b>Övriga program, avancerad nivå</b>	350	-	-	-	2	20	22	100	69	56	81
Barn och ungdom	122	-	-	-	-	7	5	33	26	21	30
Socialt arbete och vägledning	228	-	-	-	2	13	17	67	43	35	51
<b>Tjänster</b>	1 608	86	107	105	132	139	113	398	190	132	206
<b>Personliga tjänster</b>	835	62	71	76	100	86	67	218	61	40	54
<b>Övriga program, grundnivå</b>	756	62	71	76	94	82	58	183	54	33	43
Hotell, restaurang och storkök	187	11	7	17	27	22	17	53	13	9	11
Turism, resor och fritid	235	14	22	21	33	31	16	49	17	12	20
Idrott och friskvård	334	37	42	38	34	29	25	81	24	12	12
<b>Övriga program, avancerad nivå</b>	79	-	-	-	6	4	9	35	7	7	11
Turism, resor och fritid	8	-	-	-	-	1	1	4	-	-	2
Idrott och friskvård	71	-	-	-	6	3	8	31	7	7	9
<b>Transporttjänster</b>	62	10	13	7	3	5	8	9	4	3	-
<b>Yrkesexamensprogram</b>	26	4	5	3	1	5	2	1	2	3	-
Sjökapensexamen	26	4	5	3	1	5	2	1	2	3	-
<b>Övriga program, grundnivå</b>	36	6	8	4	2	-	6	8	2	-	-
Transporttjänster	36	6	8	4	2	-	6	8	2	-	-
<b>Miljövård och miljöskydd</b>	131	3	5	3	5	6	11	52	21	14	11
<b>Övriga program, grundnivå</b>	49	3	5	2	2	4	3	13	7	6	4
Miljövård och miljöskydd, allmän utbildning	37	3	4	2	2	2	3	11	6	2	2
Miljövårdsteknik och miljökontroll	12	-	1	-	-	2	-	2	1	4	2
<b>Övriga program, avancerad nivå</b>	82	-	-	1	3	2	8	39	14	8	7
Miljövård och miljöskydd, allmän utbildning	54	-	-	-	3	2	8	28	6	5	2
Miljövårdsteknik och miljökontroll	12	-	-	1	-	-	-	5	3	1	2
Naturvård och djurskydd	16	-	-	-	-	-	-	6	5	2	3
<b>Säkerhetstjänster</b>	582	11	18	19	25	42	27	120	104	75	141
<b>Yrkesexamensprogram</b>	29	-	-	1	5	8	3	10	1	1	-
Officersexamen	29	-	-	1	5	8	3	10	1	1	-
<b>Övriga program, grundnivå</b>	197	11	18	18	15	21	13	36	33	20	12
Arbetsmiljö och arbetarskydd	197	11	18	18	15	21	13	36	33	20	12
<b>Övriga program, avancerad nivå</b>	356	-	-	-	5	13	11	74	70	54	129
Säkerhet i samhället	37	-	-	-	2	4	3	8	11	5	4
Arbetsmiljö och arbetarskydd	319	-	-	-	3	9	8	66	59	49	125
<b>Allmän utbildning</b>	1 887	379	308	240	181	177	141	312	88	37	24
<b>Bred, generell utbildning</b>	1 887	379	308	240	181	177	141	312	88	37	24
<b>Övriga program, grundnivå</b>	1 887	379	308	240	181	177	141	312	88	37	24
Bred, generell utbildning	1 887	379	308	240	181	177	141	312	88	37	24

## 5. (forts.)

Alla program, SUN-inriktning (1-siffrnivå)	Ålder										
	Totalt <sup>1</sup>	-19	20	21	22	23	24	25-29	30-34	35-39	40-
Alla program, SUN-inriktning (3-siffrnivå)	Totalt <sup>1</sup>	-19	20	21	22	23	24	25-29	30-34	35-39	40-
<b>MÅN, NETTO</b>	<b>65 010</b>	<b>9 767</b>	<b>7 858</b>	<b>6 587</b>	<b>6 051</b>	<b>5 403</b>	<b>4 876</b>	<b>13 719</b>	<b>5 135</b>	<b>2 578</b>	<b>3 036</b>
<b>Yrkesprogram, netto</b>	<b>30 972</b>	<b>6 206</b>	<b>4 418</b>	<b>3 393</b>	<b>2 761</b>	<b>2 217</b>	<b>1 881</b>	<b>5 336</b>	<b>2 137</b>	<b>1 123</b>	<b>1 500</b>
<b>Övriga program, grundnivå, netto</b>	<b>28 492</b>	<b>3 564</b>	<b>3 446</b>	<b>3 190</b>	<b>2 844</b>	<b>2 568</b>	<b>2 354</b>	<b>6 314</b>	<b>2 169</b>	<b>1 046</b>	<b>997</b>
<b>Övriga program, avancerad nivå, netto</b>	<b>5 659</b>	<b>-</b>	<b>2</b>	<b>15</b>	<b>464</b>	<b>624</b>	<b>651</b>	<b>2 095</b>	<b>839</b>	<b>416</b>	<b>553</b>
<b>Pedagogik och lärarutbildning</b>	<b>4 971</b>	<b>304</b>	<b>364</b>	<b>397</b>	<b>381</b>	<b>358</b>	<b>390</b>	<b>1 161</b>	<b>574</b>	<b>360</b>	<b>682</b>
<b>Pedagogik och lärarutbildning</b>	4 971	304	364	397	381	358	390	1 161	574	360	682
<b>Yrkesexamensprogram</b>	4 769	300	359	393	376	353	385	1 129	537	331	606
Folkhögskolläraexamen	24	-	-	-	-	-	-	3	4	6	11
Förskolläraexamen	349	19	14	15	29	33	39	113	54	17	16
Grundläraexamen	1 370	65	105	131	118	134	129	378	181	71	58
Läraexamen	6	-	-	-	-	-	-	1	2	2	1
Specialläraexamen	44	-	-	-	-	-	-	-	5	8	31
Specialpedagogexamen	87	-	-	-	-	-	-	4	17	21	45
Yrkesläraexamen	235	-	-	-	-	1	3	28	45	42	116
Ämnesläraexamen	2 654	216	240	247	229	185	214	602	229	164	328
<b>Övriga program, grundnivå</b>	47	4	5	4	5	4	2	14	5	1	3
Pedagogik	45	4	5	4	5	3	2	13	5	1	3
Läroarbetsutbildning i yrkesämne och praktiskt/estetiskt ämne	2	-	-	-	-	1	-	1	-	-	-
<b>Övriga program, avancerad nivå</b>	155	-	-	-	-	1	3	18	32	28	73
Pedagogik och lärarutbildning, allmän utbildning	6	-	-	-	-	-	-	1	1	-	4
Pedagogik	122	-	-	-	-	1	3	14	23	21	60
Ämnesläroarbetsutbildning	2	-	-	-	-	-	-	-	1	1	-
Pedagogik och lärarutbildning, övrig/ospec utbildning	25	-	-	-	-	-	-	3	7	6	9
<b>Humaniora och konst</b>	<b>3 632</b>	<b>325</b>	<b>327</b>	<b>311</b>	<b>358</b>	<b>324</b>	<b>311</b>	<b>973</b>	<b>354</b>	<b>160</b>	<b>189</b>
<b>Konst och media</b>	2 493	245	256	236	267	235	216	654	227	94	63
<b>Övriga program, grundnivå</b>	2 318	245	256	235	257	223	204	594	194	71	39
Konst och media, allmän utbildning	9	1	1	1	1	1	-	2	1	1	-
Bild- och formkonst	261	2	10	8	20	19	24	95	53	17	13
Musik, dans och dramatik	459	39	52	66	80	50	49	84	23	8	8
Medieproduktion	1 409	190	172	147	140	138	109	363	99	37	14
Formgivning	134	12	15	13	16	12	16	30	13	5	2
Konsthantverk	62	1	6	-	2	3	8	25	9	4	4
<b>Övriga program, avancerad nivå</b>	183	-	-	1	11	12	12	62	34	24	27
Bild- och formkonst	49	-	-	1	1	1	-	16	13	6	11
Musik, dans och dramatik	80	-	-	-	9	7	7	30	10	8	9
Medieproduktion	49	-	-	-	1	4	5	13	10	10	6
Formgivning	5	-	-	-	-	-	-	3	1	-	1
<b>Humaniora</b>	1 149	80	73	75	91	89	96	324	128	67	126
<b>Övriga program, grundnivå</b>	865	80	73	75	86	74	82	227	78	35	55
Humaniora, allmän inriktning	86	14	8	9	9	10	8	21	7	-	-
Religion	152	9	4	14	5	7	13	33	18	17	32
Främmande språk och språkvetenskap	173	19	18	12	23	21	19	40	12	3	6
Svenska och litteraturvetenskap	39	1	1	1	2	1	9	16	6	-	2
Historia och arkeologi	259	21	21	25	29	24	19	76	22	11	11
Filosofi och logik	113	13	17	12	16	7	11	25	8	2	2
Humaniora, övrig/ospec inriktning	43	3	4	2	2	4	3	16	5	2	2
<b>Övriga program, avancerad nivå</b>	284	-	-	-	5	15	14	97	50	32	71
Humaniora, allmän inriktning	11	-	-	-	-	-	-	-	2	1	8
Religion	23	-	-	-	1	1	1	2	8	2	8
Främmande språk och språkvetenskap	70	-	-	-	-	1	2	23	15	9	20
Svenska och litteraturvetenskap	16	-	-	-	1	1	-	9	2	2	1
Historia och arkeologi	75	-	-	-	3	5	8	20	12	9	18
Filosofi och logik	22	-	-	-	-	-	-	9	3	2	8
Humaniora, övrig/ospec inriktning	67	-	-	-	-	7	3	34	8	7	8
<b>Samhällsvetenskap, juridik, handel, administration</b>	<b>19 236</b>	<b>2 605</b>	<b>2 505</b>	<b>2 235</b>	<b>1 952</b>	<b>1 740</b>	<b>1 528</b>	<b>4 033</b>	<b>1 346</b>	<b>641</b>	<b>651</b>
<b>Samhälls- och beteendevetenskap</b>	5 973	562	575	541	537	534	539	1 538	568	277	302
<b>Yrkesexamensprogram</b>	1 533	144	147	152	138	153	131	370	148	71	79
Psykologexamen	1 498	144	147	152	138	153	131	370	143	61	59
Psykoterapeutexamen	36	-	-	-	-	-	-	-	5	10	21



## 5. (forts.)

Alla program, SUN-inriktning (1-siffernivå)	Ålder											
	Alla program, SUN-inriktning (2-siffernivå)	Totalt <sup>1</sup>	-19	20	21	22	23	24	25-29	30-34	35-39	40-
<b>Övriga program, grundnivå</b>	3 614	418	428	388	360	299	294	808	293	153	173	
Samhälls- och beteendevetenskap, allmän inriktning	644	73	83	65	53	39	50	125	65	31	60	
Psykologi	298	17	30	28	32	30	29	97	17	6	12	
Sociologi, etnologi och kulturgeografi	839	111	99	91	95	70	55	196	58	37	27	
Statsvetenskap	913	115	104	103	110	87	78	198	58	33	27	
Nationalekonomi och ekonomisk historia	502	56	43	43	33	35	44	101	69	38	40	
Samhälls- och beteendevetenskap, övrig/ospec inriktning	418	46	69	58	37	38	38	91	26	8	7	
<b>Övriga program, avancerad nivå</b>	826	-	-	1	39	82	114	360	127	53	50	
Samhälls- och beteendevetenskap, allmän inriktning	39	-	-	-	3	3	5	16	5	3	4	
Psykologi	53	-	-	-	2	3	6	22	8	6	6	
Sociologi, etnologi och kulturgeografi	125	-	-	-	5	9	13	57	24	8	9	
Statsvetenskap	360	-	-	1	18	42	43	156	54	25	21	
Nationalekonomi och ekonomisk historia	180	-	-	-	10	19	39	81	21	7	3	
Samhälls- och beteendevetenskap, övrig/ospec inriktning	69	-	-	-	1	6	8	28	15	4	7	
<b>Journalistik och information</b>	1 321	82	133	140	119	139	134	353	115	54	52	
<b>Övriga program, grundnivå</b>	1 056	82	132	140	117	120	111	247	60	25	22	
Journalistik och medievetenskap	981	82	126	137	113	115	108	217	46	24	13	
Biblioteks- och dokumentationsvetenskap	75	-	6	3	4	5	3	30	14	1	9	
<b>Övriga program, avancerad nivå</b>	265	-	1	-	2	19	23	106	55	29	30	
Journalistik och medievetenskap	149	-	1	-	1	13	17	63	24	13	17	
Biblioteks- och dokumentationsvetenskap	116	-	-	-	1	6	6	43	31	16	13	
<b>Företagsekonomi, handel och administration</b>	9 317	1 479	1 414	1 236	1 034	873	699	1 657	495	224	206	
<b>Yrkesexamenprogram</b>	1 405	345	325	231	169	122	55	125	20	6	7	
Civilekonomexamen	1 405	345	325	231	169	122	55	125	20	6	7	
<b>Övriga program, grundnivå</b>	6 688	1 134	1 089	1 002	793	619	472	1 011	295	147	126	
Företagsekonomi och administration	4 934	970	904	796	599	448	333	636	153	58	37	
Inköp, försäljning och distribution	459	73	53	61	49	48	34	83	20	15	23	
Marknadsföring	60	5	11	9	8	7	3	14	1	2	-	
Redovisning och beskattning	10	-	4	1	1	1	-	2	-	1	-	
Ledning och administration	1 032	63	90	106	119	98	84	240	105	65	62	
Kontorsservice och sekreterartjänster	7	-	-	-	-	-	2	1	1	2	1	
Övrigt inom ekonomi och administration	186	23	27	29	17	17	16	35	15	4	3	
<b>Övriga program, avancerad nivå</b>	1 224	-	-	3	72	132	172	521	180	71	73	
Företagsekonomi och administration	374	-	-	-	15	47	62	173	50	16	11	
Marknadsföring	82	-	-	1	6	5	15	35	13	4	3	
Bank, försäkring och finansiering	134	-	-	2	16	18	23	53	15	5	2	
Redovisning och beskattning	115	-	-	-	10	19	16	51	13	3	3	
Ledning och administration	519	-	-	-	25	43	56	209	89	43	54	
<b>Juridik och rättsvetenskap</b>	2 627	482	383	318	262	194	156	486	168	87	91	
<b>Yrkesexamenprogram</b>	2 364	455	357	294	244	170	140	419	141	70	74	
Juristexamen	2 364	455	357	294	244	170	140	419	141	70	74	
<b>Övriga program, grundnivå</b>	185	27	26	24	15	16	11	31	17	13	5	
Juridik och rättsvetenskap	185	27	26	24	15	16	11	31	17	13	5	
<b>Övriga program, avancerad nivå</b>	85	-	-	-	3	8	5	36	10	7	16	
Juridik och rättsvetenskap	85	-	-	-	3	8	5	36	10	7	16	
<b>Naturvetenskap, matematik och data</b>	7 726	787	720	665	709	716	674	2 015	733	376	331	
<b>Biologi och miljövetenskap</b>	475	42	43	38	40	36	35	137	50	29	25	
<b>Övriga program, grundnivå</b>	335	42	43	37	29	23	24	77	26	18	16	
Biologi och miljövetenskap, allmän utbildning	10	3	1	2	-	1	1	1	1	-	-	
Biologi och biokemi	179	32	32	18	17	11	7	34	7	11	10	
Miljövetenskap	146	7	10	17	12	11	16	42	18	7	6	
<b>Övriga program, avancerad nivå</b>	140	-	-	1	11	13	11	60	24	11	9	
Biologi och biokemi	92	-	-	1	6	11	5	46	11	5	7	
Miljövetenskap	45	-	-	-	3	2	6	14	13	6	1	
Biologi och miljövetenskap, övrig/ospec utbildning	3	-	-	-	2	-	-	-	-	-	1	
<b>Fysik, kemi och geovetenskap</b>	639	116	70	37	62	51	48	147	47	24	37	
<b>Övriga program, grundnivå</b>	500	116	70	36	40	31	32	102	26	18	29	
Fysik	94	17	8	4	8	5	5	25	8	2	12	
Kemi	44	8	6	2	-	5	3	9	4	3	4	
Geovetenskap och naturgeografi	133	16	14	9	16	13	12	27	11	10	5	

## 5. (forts.)

Alla program, SUN-inriktning (1-siffernivå)	Ålder											
	Alla program, SUN-inriktning (2-siffernivå)	Totalt <sup>1</sup>	-19	20	21	22	23	24	25-29	30-34	35-39	40-
Alla program, SUN-inriktning (3-siffernivå)												
Fysik, kemi och geovetenskap, övrig/ospecificerad utbildning	229	75	42	21	16	8	12	41	3	3	8	
<b>Övriga program, avancerad nivå</b>	139	-	-	1	22	20	16	45	21	6	8	
Fysik	54	-	-	-	16	6	4	12	12	2	2	
Kemi	32	-	-	1	5	5	3	9	2	4	3	
Geovetenskap och naturgeografi	53	-	-	-	1	9	9	24	7	-	3	
<b>Matematik och övrig naturvetenskap</b>	371	34	28	44	36	23	36	97	43	13	17	
<b>Övriga program, grundnivå</b>	268	34	28	44	29	16	16	55	25	9	12	
Matematik	132	16	16	21	10	2	10	32	12	4	9	
Statistik	65	5	4	16	12	9	4	6	6	2	1	
Matematik och naturvetenskap, övrig/ospecificerad utbildning	71	13	8	7	7	5	2	17	7	3	2	
<b>Övriga program, avancerad nivå</b>	103	-	-	-	7	7	20	42	18	4	5	
Matematik	60	-	-	-	6	6	12	24	10	1	1	
Statistik	43	-	-	-	1	1	8	18	8	3	4	
<b>Data</b>	6 241	595	579	546	571	606	555	1 634	593	310	252	
<b>Yrkesexamensprogram</b>	60	7	9	12	6	7	5	8	5	1	-	
Högskoleingenjörsexamen	60	7	9	12	6	7	5	8	5	1	-	
<b>Övriga program, grundnivå</b>	5 698	588	570	533	525	546	497	1 469	515	253	202	
Informatik, datavetenskap och systemvetenskap	5 340	553	528	491	497	503	463	1 375	495	242	193	
Data, övrig/ospecificerad utbildning	358	35	42	42	28	43	34	94	20	11	9	
<b>Övriga program, avancerad nivå</b>	483	-	-	1	40	53	53	157	73	56	50	
Data, allmän utbildning	17	-	-	-	-	-	4	6	3	4	-	
Informatik, datavetenskap och systemvetenskap	397	-	-	1	38	51	44	131	60	33	39	
Data, övrig/ospecificerad utbildning	69	-	-	-	2	2	5	20	10	19	11	
<b>Teknik och tillverkning</b>	16 007	4 171	2 630	1 762	1 566	1 199	946	2 345	746	328	314	
<b>Teknik och teknisk industri</b>	12 495	3 577	2 126	1 416	1 232	906	683	1 645	498	211	201	
<b>Yrkesexamensprogram</b>	10 376	3 473	2 047	1 313	952	612	439	1 014	297	122	107	
Civilingenjörsexamen	7 790	3 013	1 700	1 017	678	396	250	527	125	49	35	
Högskoleingenjörsexamen	2 498	444	338	285	263	205	185	472	168	69	69	
Sjöingenjörsexamen	88	16	9	11	11	11	4	15	4	4	3	
<b>Övriga program, grundnivå</b>	1 152	104	79	96	77	98	109	315	124	71	79	
Teknik och teknisk industri, allmän inriktning	18	5	2	3	2	1	2	3	-	-	-	
Maskinteknik och verkstadsteknik	188	6	5	8	6	15	11	53	30	20	34	
Energi- och elektroteknik	122	11	6	3	6	9	15	32	15	13	12	
Elektronik, datateknik och automation	766	81	59	71	59	70	73	209	78	34	32	
Industriell ekonomi och organisation	32	1	5	8	1	2	6	6	1	1	1	
Teknik och teknisk industri, övrig/ospecificerad inriktning	26	-	2	3	3	1	2	12	-	3	-	
<b>Övriga program, avancerad nivå</b>	970	-	-	7	204	196	135	316	78	18	16	
Teknik och teknisk industri, allmän inriktning	44	-	-	1	14	13	4	10	2	-	-	
Maskinteknik och verkstadsteknik	203	-	-	-	45	43	24	61	18	8	4	
Energi- och elektroteknik	67	-	-	-	15	9	9	20	8	3	3	
Elektronik, datateknik och automation	331	-	-	4	73	72	46	105	22	7	2	
Kemi- och bioteknik	26	-	-	1	8	5	3	6	3	-	-	
Fordons- och farkostteknik	8	-	-	-	2	-	1	4	1	-	-	
Industriell ekonomi och organisation	273	-	-	1	43	49	43	107	23	-	7	
Teknik och teknisk industri, övrig/ospecificerad inriktning	18	-	-	-	4	5	5	3	1	-	-	
<b>Material och tillverkning</b>	190	24	9	10	28	27	15	40	16	11	10	
<b>Yrkesexamensprogram</b>	55	15	5	5	6	4	4	8	3	3	2	
Civilingenjörsexamen	29	11	5	2	2	3	2	2	1	1	-	
Högskoleingenjörsexamen	26	4	-	3	4	1	2	6	2	2	2	
<b>Övriga program, grundnivå</b>	82	9	4	5	5	6	6	26	9	7	5	
Material och tillverkning, allmän inriktning	30	3	1	3	4	2	4	9	3	-	1	
Tillverkning och hantering av livsmedel	19	-	-	-	-	1	-	8	2	6	2	
Berg- och mineralteknik	33	6	3	2	1	3	2	9	4	1	2	
<b>Övriga program, avancerad nivå</b>	53	-	-	-	17	17	5	6	4	1	3	
Material och tillverkning, allmän inriktning	53	-	-	-	17	17	5	6	4	1	3	
<b>Samhällsbyggnad och byggnadsteknik</b>	3 322	570	495	336	306	266	248	660	232	106	103	
<b>Yrkesexamensprogram</b>	2 672	523	444	310	253	208	177	454	154	75	74	
Arkitektexamen	678	113	97	73	57	58	54	138	48	15	25	
Brandingenjörsexamen	89	17	14	14	12	10	5	15	1	-	1	
Civilingenjörsexamen	646	214	144	84	54	31	33	66	10	5	5	

## 5. (forts.)

Alla program, SUN-inriktning (1-siffernivå)	Ålder											
	Alla program, SUN-inriktning (2-siffernivå)	Totalt <sup>1</sup>	-19	20	21	22	23	24	25-29	30-34	35-39	40-
Alla program, SUN-inriktning (3-siffernivå)												
Högskoleingenjörsexamen	1 165	173	184	133	119	99	76	207	85	52	37	
Landskapsarkitektexamen	76	6	4	4	7	8	7	26	7	2	5	
Landskapsingenjörsexamen	18	-	1	2	4	2	2	2	3	1	1	
<b>Övriga program, grundnivå</b>	<b>431</b>	<b>47</b>	<b>50</b>	<b>26</b>	<b>30</b>	<b>31</b>	<b>36</b>	<b>113</b>	<b>59</b>	<b>22</b>	<b>17</b>	
Samhällsbyggnad och byggnadsteknik, allmän inriktning	141	18	21	11	9	7	7	39	16	9	4	
Samhällsbyggnad och arkitektur	148	25	22	11	12	16	11	34	15	1	1	
Byggnadsteknik och anläggningsteknik	142	4	7	4	9	8	18	40	28	12	12	
<b>Övriga program, avancerad nivå</b>	<b>220</b>	<b>-</b>	<b>1</b>	<b>-</b>	<b>23</b>	<b>27</b>	<b>35</b>	<b>93</b>	<b>19</b>	<b>9</b>	<b>13</b>	
Samhällsbyggnad och byggnadsteknik, allmän inriktning	12	-	-	-	3	-	-	5	2	2	-	
Samhällsbyggnad och arkitektur	179	-	1	-	15	25	30	78	13	7	10	
Byggnadsteknik och anläggningsteknik	25	-	-	-	5	2	5	9	3	-	1	
Samhällsbyggnad och byggnadsteknik, övrig/ospec inriktning	4	-	-	-	-	-	-	1	1	-	2	
<b>Lant- och skogsbruk samt djursjukvård</b>	<b>477</b>	<b>36</b>	<b>37</b>	<b>52</b>	<b>38</b>	<b>38</b>	<b>42</b>	<b>115</b>	<b>58</b>	<b>30</b>	<b>31</b>	
<b>Lantbruk, trädgård, skog och fiske</b>	<b>363</b>	<b>22</b>	<b>28</b>	<b>40</b>	<b>29</b>	<b>31</b>	<b>29</b>	<b>90</b>	<b>46</b>	<b>23</b>	<b>25</b>	
<b>Yrkesexamensprogram</b>	<b>197</b>	<b>21</b>	<b>25</b>	<b>35</b>	<b>23</b>	<b>25</b>	<b>17</b>	<b>41</b>	<b>7</b>	<b>3</b>	<b>-</b>	
Agronomexamen	46	4	12	10	4	3	-	10	3	-	-	
Hortonomexamen	8	-	1	3	-	-	-	4	-	-	-	
Jägmästarexamen	57	17	5	10	5	3	2	11	2	2	-	
Lantmästarexamen	44	-	-	4	7	16	9	8	-	-	-	
Skogsmästarexamen	42	-	7	8	7	3	6	8	2	1	-	
<b>Övriga program, grundnivå</b>	<b>159</b>	<b>1</b>	<b>3</b>	<b>5</b>	<b>6</b>	<b>6</b>	<b>12</b>	<b>46</b>	<b>38</b>	<b>19</b>	<b>23</b>	
Trädgård	53	-	1	2	3	1	9	19	11	-	7	
Skog	106	1	2	3	3	5	3	27	27	19	16	
<b>Övriga program, avancerad nivå</b>	<b>7</b>	<b>-</b>	<b>-</b>	<b>-</b>	<b>-</b>	<b>-</b>	<b>-</b>	<b>3</b>	<b>1</b>	<b>1</b>	<b>2</b>	
Lantbruk, trädgård, skog och fiske, allmän utbildning	1	-	-	-	-	-	-	1	-	-	-	
Lantbruk	4	-	-	-	-	-	-	1	1	1	1	
Skog	2	-	-	-	-	-	-	1	-	-	1	
<b>Djursjukvård</b>	<b>114</b>	<b>14</b>	<b>9</b>	<b>12</b>	<b>9</b>	<b>7</b>	<b>13</b>	<b>25</b>	<b>12</b>	<b>7</b>	<b>6</b>	
<b>Yrkesexamensprogram</b>	<b>69</b>	<b>12</b>	<b>6</b>	<b>7</b>	<b>9</b>	<b>4</b>	<b>10</b>	<b>12</b>	<b>4</b>	<b>3</b>	<b>2</b>	
Veterinärexamen	69	12	6	7	9	4	10	12	4	3	2	
<b>Övriga program, grundnivå</b>	<b>45</b>	<b>2</b>	<b>3</b>	<b>5</b>	<b>-</b>	<b>3</b>	<b>3</b>	<b>13</b>	<b>8</b>	<b>4</b>	<b>4</b>	
Djursjukvård	45	2	3	5	-	3	3	13	8	4	4	
<b>Hälsa- och sjukvård samt social omsorg</b>	<b>8 312</b>	<b>925</b>	<b>707</b>	<b>662</b>	<b>613</b>	<b>581</b>	<b>551</b>	<b>1 965</b>	<b>1 014</b>	<b>567</b>	<b>727</b>	
<b>Hälsa- och sjukvård</b>	<b>6 625</b>	<b>778</b>	<b>566</b>	<b>527</b>	<b>467</b>	<b>454</b>	<b>447</b>	<b>1 533</b>	<b>822</b>	<b>437</b>	<b>594</b>	
<b>Yrkesexamensprogram</b>	<b>5 746</b>	<b>750</b>	<b>540</b>	<b>495</b>	<b>430</b>	<b>418</b>	<b>402</b>	<b>1 306</b>	<b>647</b>	<b>329</b>	<b>429</b>	
Apotekarexamen	86	25	12	12	9	1	3	11	7	3	3	
Arbetsterapeutexamen	96	2	4	6	9	7	9	28	18	8	5	
Audionomexamen	47	-	1	1	1	-	5	19	9	6	5	
Barnmorskeexamen	2	-	-	-	-	-	1	1	-	-	-	
Biomedicinsk analytikerexamen	138	10	10	10	9	11	16	41	15	9	7	
Dietistexamen	41	1	1	1	2	3	7	17	5	2	2	
Fysioterapeutexamen	811	65	63	78	74	110	96	221	63	26	15	
Logopedexamen	19	2	1	-	1	2	3	6	3	1	-	
Läkarexamen	2 030	491	304	236	174	133	124	319	115	58	76	
Optikerexamen	43	2	9	1	-	5	2	13	6	1	4	
Ortopedingenjörsexamen	14	2	1	2	-	1	1	6	-	-	1	
Receptarieexamen	53	6	3	5	4	3	3	11	8	6	4	
Röntgensjuksköterskeexamen	120	1	9	5	9	9	9	32	27	6	13	
Sjukhusfysikerexamen	12	6	3	2	-	-	-	1	-	-	-	
Sjuksköterskeexamen	1 127	70	66	94	85	95	90	315	125	72	115	
Specialistsjuksköterskeexamen	724	-	-	-	-	5	14	208	213	119	165	
Tandhygienistexamen	76	4	12	10	11	6	4	8	8	9	4	
Tandläkarexamen	286	60	41	30	41	23	15	44	21	2	9	
Tandteknikerexamen	21	3	-	2	1	4	-	5	4	1	1	
<b>Övriga program, grundnivå</b>	<b>584</b>	<b>28</b>	<b>26</b>	<b>32</b>	<b>31</b>	<b>22</b>	<b>28</b>	<b>134</b>	<b>108</b>	<b>70</b>	<b>105</b>	
Hälsa- och sjukvård, allmän utbildning	92	4	8	9	9	5	10	22	12	9	4	
Medicin	226	23	15	16	12	11	9	40	32	26	42	
Omvårdnad	20	-	1	3	1	2	1	1	10	1	-	
Tandvård	155	-	-	-	-	-	-	40	38	26	51	
Terapi, rehabilitering och kostbehandling	24	1	-	-	1	-	1	7	7	3	4	

## 5. (forts.)

Alla program, SUN-inriktning (1-siffernivå)	Ålder											
	Totalt <sup>1</sup>	-19	20	21	22	23	24	25-29	30-34	35-39	40-	
Alla program, SUN-inriktning (2-siffernivå)												
Alla program, SUN-inriktning (3-siffernivå)												
Hälsa- och sjukvård, övrig/ospec utbildning	69	-	2	4	8	4	7	25	10	5	4	
<b>Övriga program, avancerad nivå</b>	<b>301</b>	<b>-</b>	<b>-</b>	<b>-</b>	<b>6</b>	<b>14</b>	<b>17</b>	<b>95</b>	<b>69</b>	<b>38</b>	<b>62</b>	
Hälsa- och sjukvård, allmän utbildning	25	-	-	-	-	1	2	9	6	1	6	
Medicin	104	-	-	-	3	6	4	25	31	12	23	
Omvårdnad	7	-	-	-	-	-	1	-	1	2	3	
Tandvård	2	-	-	-	-	-	-	-	1	1	-	
Tekniskt inriktad vårdutbildning	22	-	-	-	1	1	1	8	3	3	5	
Terapi, rehabilitering och kostbehandling	87	-	-	-	2	3	5	39	14	10	14	
Farmaci	28	-	-	-	-	3	3	9	7	2	4	
Hälsa- och sjukvård, övrig/ospec utbildning	26	-	-	-	-	-	1	5	6	7	7	
<b>Socialt arbete, omsorg och vägledning</b>	<b>1 687</b>	<b>147</b>	<b>141</b>	<b>135</b>	<b>146</b>	<b>127</b>	<b>104</b>	<b>432</b>	<b>192</b>	<b>130</b>	<b>133</b>	
<b>Yrkesexamensprogram</b>	<b>1 488</b>	<b>140</b>	<b>136</b>	<b>130</b>	<b>137</b>	<b>117</b>	<b>93</b>	<b>361</b>	<b>158</b>	<b>105</b>	<b>111</b>	
Socionomexamen	1 273	133	123	119	121	102	82	304	121	85	83	
Studie- och yrkesvägledarexamen	215	7	13	11	16	15	11	57	37	20	28	
<b>Övriga program, grundnivå</b>	<b>136</b>	<b>7</b>	<b>5</b>	<b>5</b>	<b>9</b>	<b>9</b>	<b>9</b>	<b>50</b>	<b>19</b>	<b>17</b>	<b>6</b>	
Socialt arbete och vägledning	136	7	5	5	9	9	9	50	19	17	6	
<b>Övriga program, avancerad nivå</b>	<b>63</b>	<b>-</b>	<b>-</b>	<b>-</b>	<b>-</b>	<b>1</b>	<b>2</b>	<b>21</b>	<b>15</b>	<b>8</b>	<b>16</b>	
Barn och ungdom	11	-	-	-	-	-	-	2	6	1	2	
Socialt arbete och vägledning	52	-	-	-	-	1	2	19	9	7	14	
<b>Tjänster</b>	<b>1 513</b>	<b>116</b>	<b>121</b>	<b>129</b>	<b>131</b>	<b>134</b>	<b>167</b>	<b>444</b>	<b>133</b>	<b>68</b>	<b>70</b>	
<b>Personliga tjänster</b>	<b>903</b>	<b>68</b>	<b>77</b>	<b>97</b>	<b>94</b>	<b>89</b>	<b>110</b>	<b>246</b>	<b>68</b>	<b>27</b>	<b>27</b>	
<b>Övriga program, grundnivå</b>	<b>839</b>	<b>68</b>	<b>77</b>	<b>97</b>	<b>92</b>	<b>88</b>	<b>99</b>	<b>214</b>	<b>59</b>	<b>26</b>	<b>19</b>	
Hotell, restaurang och storkök	177	13	12	17	20	17	23	44	19	8	4	
Turism, resor och fritid	121	5	9	12	8	10	16	37	11	7	6	
Idrott och friskvård	541	50	56	68	64	61	60	133	29	11	9	
<b>Övriga program, avancerad nivå</b>	<b>64</b>	<b>-</b>	<b>-</b>	<b>-</b>	<b>2</b>	<b>1</b>	<b>11</b>	<b>32</b>	<b>9</b>	<b>1</b>	<b>8</b>	
Turism, resor och fritid	3	-	-	-	-	-	1	1	1	-	-	
Idrott och friskvård	61	-	-	-	2	1	10	31	8	1	8	
<b>Transporttjänster</b>	<b>279</b>	<b>43</b>	<b>27</b>	<b>20</b>	<b>13</b>	<b>20</b>	<b>18</b>	<b>87</b>	<b>22</b>	<b>14</b>	<b>15</b>	
<b>Yrkesexamensprogram</b>	<b>116</b>	<b>21</b>	<b>11</b>	<b>10</b>	<b>7</b>	<b>10</b>	<b>4</b>	<b>35</b>	<b>5</b>	<b>5</b>	<b>8</b>	
Sjökaptensexamen	116	21	11	10	7	10	4	35	5	5	8	
<b>Övriga program, grundnivå</b>	<b>163</b>	<b>22</b>	<b>16</b>	<b>10</b>	<b>6</b>	<b>10</b>	<b>14</b>	<b>52</b>	<b>17</b>	<b>9</b>	<b>7</b>	
Transporttjänster	163	22	16	10	6	10	14	52	17	9	7	
<b>Miljövård och miljöskydd</b>	<b>55</b>	<b>-</b>	<b>1</b>	<b>2</b>	<b>5</b>	<b>2</b>	<b>6</b>	<b>16</b>	<b>9</b>	<b>9</b>	<b>5</b>	
<b>Övriga program, grundnivå</b>	<b>30</b>	<b>-</b>	<b>1</b>	<b>2</b>	<b>3</b>	<b>-</b>	<b>3</b>	<b>7</b>	<b>4</b>	<b>6</b>	<b>4</b>	
Miljövård och miljöskydd, allmän utbildning	14	-	1	1	3	-	2	3	1	1	2	
Miljövårdsteknik och miljökontroll	16	-	-	1	-	-	1	4	3	5	2	
<b>Övriga program, avancerad nivå</b>	<b>25</b>	<b>-</b>	<b>-</b>	<b>-</b>	<b>2</b>	<b>2</b>	<b>3</b>	<b>9</b>	<b>5</b>	<b>3</b>	<b>1</b>	
Miljövård och miljöskydd, allmän utbildning	21	-	-	-	2	2	3	9	3	2	-	
Miljövårdsteknik och miljökontroll	3	-	-	-	-	-	-	-	1	1	1	
Naturvård och djurskydd	1	-	-	-	-	-	-	-	1	-	-	
<b>Säkerhetstjänster</b>	<b>277</b>	<b>5</b>	<b>16</b>	<b>10</b>	<b>19</b>	<b>23</b>	<b>33</b>	<b>96</b>	<b>34</b>	<b>18</b>	<b>23</b>	
<b>Yrkesexamensprogram</b>	<b>135</b>	<b>-</b>	<b>10</b>	<b>8</b>	<b>11</b>	<b>14</b>	<b>21</b>	<b>58</b>	<b>12</b>	<b>-</b>	<b>1</b>	
Officersexamen	135	-	10	8	11	14	21	58	12	-	1	
<b>Övriga program, grundnivå</b>	<b>58</b>	<b>5</b>	<b>6</b>	<b>2</b>	<b>8</b>	<b>4</b>	<b>10</b>	<b>14</b>	<b>5</b>	<b>2</b>	<b>2</b>	
Arbetsmiljö och arbetarskydd	58	5	6	2	8	4	10	14	5	2	2	
<b>Övriga program, avancerad nivå</b>	<b>84</b>	<b>-</b>	<b>-</b>	<b>-</b>	<b>-</b>	<b>5</b>	<b>2</b>	<b>24</b>	<b>17</b>	<b>16</b>	<b>20</b>	
Säkerhet i samhället	34	-	-	-	-	3	2	10	7	6	6	
Arbetsmiljö och arbetarskydd	50	-	-	-	-	2	-	14	10	10	14	
<b>Allmän utbildning</b>	<b>3 288</b>	<b>505</b>	<b>463</b>	<b>390</b>	<b>326</b>	<b>323</b>	<b>283</b>	<b>711</b>	<b>189</b>	<b>53</b>	<b>45</b>	
<b>Bred, generell utbildning</b>	<b>3 288</b>	<b>505</b>	<b>463</b>	<b>390</b>	<b>326</b>	<b>323</b>	<b>283</b>	<b>711</b>	<b>189</b>	<b>53</b>	<b>45</b>	
<b>Övriga program, grundnivå</b>	<b>3 288</b>	<b>505</b>	<b>463</b>	<b>390</b>	<b>326</b>	<b>323</b>	<b>283</b>	<b>711</b>	<b>189</b>	<b>53</b>	<b>45</b>	
Bred, generell utbildning	3 288	505	463	390	326	323	283	711	189	53	45	

1. Via UHR:s samordnade antagning. Endast behöriga förstahandssökande med fullständiga personnummer redovisas.

## 6A. Antal behöriga förstahandssökande och antagna till yrkesexamensprogram, efter typ av yrkesexamensprogram och kön, höstterminen 2017

6A. Number of qualified first choice applicants and admitted to programmes leading to a professional qualification by sex, autumn term 2017

Programområde Yrkesexamensprogram	Förstahandssökande <sup>1</sup>			Antagna <sup>1</sup>			Förstahandssökande per antagen		
	Totalt	Kvinnor	Män	Totalt	Kvinnor	Män	Totalt	Kvinnor	Män
<b>Yrkesprogram, netto</b>	<b>87 818</b>	<b>56 846</b>	<b>30 972</b>	<b>42 619</b>	<b>25 606</b>	<b>17 013</b>	<b>2,1</b>	<b>2,2</b>	<b>1,8</b>
<b>Juridik och samhällsvetenskap</b>	<b>21 270</b>	<b>14 731</b>	<b>6 539</b>	<b>4 993</b>	<b>3 235</b>	<b>1 758</b>	<b>4,3</b>	<b>4,6</b>	<b>3,7</b>
Civilekonomexamen	2 523	1 118	1 405	1 321	622	699	1,9	1,8	2,0
Juristexamen	6 774	4 410	2 364	1 339	835	504	5,1	5,3	4,7
Psykologexamen	5 138	3 640	1 498	563	367	196	9,1	9,9	7,6
Socionomexamen	6 837	5 564	1 273	1 771	1 412	359	3,9	3,9	3,5
<b>Undervisning</b>	<b>20 376</b>	<b>15 392</b>	<b>4 984</b>	<b>13 458</b>	<b>9 890</b>	<b>3 568</b>	<b>1,5</b>	<b>1,6</b>	<b>1,4</b>
Folkhögskolläraryrkesexamen	79	55	24	45	31	14	1,8	1,8	1,7
Förskolläraryrkesexamen	5 170	4 821	349	3 049	2 857	192	1,7	1,7	1,8
Grundläraryrkesexamen	5 480	4 110	1 370	3 963	3 043	920	1,4	1,4	1,5
Läraryrkesexamen	29	23	6	30	23	7	1,0	1,0	0,9
Specialläraryrkesexamen	672	628	44	503	471	32	1,3	1,3	1,4
Specialpedagogexamen	1 474	1 387	87	644	594	50	2,3	2,3	1,7
Studie- och yrkesvägledareexamen	1 271	1 056	215	290	247	43	4,4	4,3	5,0
Yrkesläraryrkesexamen	635	400	235	409	246	163	1,6	1,6	1,4
Ämnesläraryrkesexamen	5 566	2 912	2 654	4 578	2 418	2 160	1,2	1,2	1,2
<b>Naturvetenskap</b>	<b>592</b>	<b>453</b>	<b>139</b>	<b>482</b>	<b>363</b>	<b>119</b>	<b>1,2</b>	<b>1,2</b>	<b>1,2</b>
Apotekareexamen	310	224	86	219	160	59	1,4	1,4	1,5
Receptarieexamen	282	229	53	263	203	60	1,1	1,1	0,9
<b>Teknik</b>	<b>18 815</b>	<b>5 630</b>	<b>13 185</b>	<b>12 993</b>	<b>3 754</b>	<b>9 239</b>	<b>1,4</b>	<b>1,5</b>	<b>1,4</b>
Arkitektexamen	1 694	1 016	678	369	226	143	4,6	4,5	4,7
Brandingenjörsexamen	131	42	89	84	25	59	1,6	1,7	1,5
Civilingenjörsexamen	11 843	3 378	8 465	7 603	2 311	5 292	1,6	1,5	1,6
Högskoleingenjörsexamen	4 914	1 165	3 749	4 783	1 175	3 608	1,0	1,0	1,0
Sjöingenjörsexamen	91	3	88	73	5	68	1,2	0,6	1,3
Sjökaptenexamen	142	26	116	105	17	88	1,4	1,5	1,3
<b>Lant- och skogsbruk</b>	<b>730</b>	<b>439</b>	<b>291</b>	<b>516</b>	<b>300</b>	<b>216</b>	<b>1,4</b>	<b>1,5</b>	<b>1,3</b>
Agronomexamen	153	107	46	156	112	44	1,0	1,0	1,0
Hortonomexamen	21	13	8	22	12	10	1,0	1,1	0,8
Jägmästarexamen	80	23	57	71	21	50	1,1	1,1	1,1
Lantmästarexamen	87	43	44	50	22	28	1,7	2,0	1,6
Landskapsarkitektexamen	281	205	76	123	99	24	2,3	2,1	3,2
Landskapsingenjörsexamen	60	42	18	49	28	21	1,2	1,5	0,9
Skogsmästarexamen	48	6	42	45	6	39	1,1	1,0	1,1
<b>Medicin och odontologi</b>	<b>7 235</b>	<b>4 771</b>	<b>2 464</b>	<b>1 468</b>	<b>941</b>	<b>527</b>	<b>4,9</b>	<b>5,1</b>	<b>4,7</b>
Läkareexamen	5 353	3 323	2 030	912	522	390	5,9	6,4	5,2
Optikerexamen	209	166	43	106	84	22	2,0	2,0	2,0
Psykoterapeutexamen	167	131	36	102	84	18	1,6	1,6	2,0
Tandläkareexamen	908	622	286	255	172	83	3,6	3,6	3,4
Veterinärexamen	598	529	69	95	81	14	6,3	6,5	4,9
<b>Vård och omsorg</b>	<b>18 673</b>	<b>15 425</b>	<b>3 248</b>	<b>8 634</b>	<b>7 147</b>	<b>1 487</b>	<b>2,2</b>	<b>2,2</b>	<b>2,2</b>
Arbetssterapeutexamen	660	564	96	387	322	65	1,7	1,8	1,5
Audionomexamen	151	104	47	133	96	37	1,1	1,1	1,3
Barnmorskeexamen	607	605	2	187	187	0	3,2	3,2	0,0
Biomedicinsk analytikerexamen	610	472	138	566	431	135	1,1	1,1	1,0
Dietistexamen	344	303	41	45	39	6	7,6	7,8	6,8
Fysioterapeutexamen	2 051	1 240	811	388	248	140	5,3	5,0	5,8

**6A. (forts.)**

Programområde Yrkesexamensprogram	Förstahandssökande <sup>1</sup>			Antagna <sup>1</sup>			Förstahandssökande per antagen		
	Totalt	Kvinnor	Män	Totalt	Kvinnor	Män	Totalt	Kvinnor	Män
Logopedexamen	248	229	19	155	136	19	1,6	1,7	1,0
Ortopedingenjörsexamen	37	23	14	31	22	9	1,2	1,0	1,6
Röntgensjuksköterskeexamen	494	374	120	286	209	77	1,7	1,8	1,6
Sjukhusfysikerexamen	29	17	12	49	23	26	0,6	0,7	0,5
Sjuksköterskeexamen	7 629	6 502	1 127	3 562	2 989	573	2,1	2,2	2,0
Specialistsjuksköterskeexamen	5 056	4 332	724	2 550	2 195	355	2,0	2,0	2,0
Tandhygienistexamen	679	603	76	235	199	36	2,9	3,0	2,1
Tandteknikerexamen	103	82	21	73	61	12	1,4	1,3	1,8
<b>Övrigt område</b>	<b>164</b>	<b>29</b>	<b>135</b>	<b>139</b>	<b>25</b>	<b>114</b>	<b>1,2</b>	<b>1,2</b>	<b>1,2</b>
Officersexamen	164	29	135	139	25	114	1,2	1,2	1,2

1. Via UHR:s samordnade antagning. Endast sökande och antagna med fullständiga personnummer ingår i redovisningen.

**6B. Antal behöriga förstahandssökande och antagna till program indelat efter SUN-inriktning och kön, höstterminen 2017**

6B. Number of qualified first choice applicants and admitted to programme by field and sex, autumn term 2017

Alla program, SUN-inriktning (1-siffernivå) Alla program, SUN-inriktning (2-siffernivå) Alla program, SUN-inriktning (3-siffernivå)	Förstahandssökande <sup>1</sup>			Antagna <sup>1</sup>			Förstahandssökande per antagen		
	Totalt	Kvinnor	Män	Totalt	Kvinnor	Män	Totalt	Kvinnor	Män
	<b>Samtliga, netto</b>	<b>165 127</b>	<b>100 117</b>	<b>65 010</b>	<b>84 845</b>	<b>48 518</b>	<b>36 327</b>	<b>1,9</b>	<b>2,1</b>
<b>Yrkesprogram, netto</b>	<b>87 818</b>	<b>56 846</b>	<b>30 972</b>	<b>42 619</b>	<b>25 606</b>	<b>17 013</b>	<b>2,1</b>	<b>2,2</b>	<b>1,8</b>
<b>Övriga program, grundnivå, netto</b>	<b>62 950</b>	<b>34 458</b>	<b>28 492</b>	<b>32 708</b>	<b>17 179</b>	<b>15 529</b>	<b>1,9</b>	<b>2,0</b>	<b>1,8</b>
<b>Övriga program, avancerad nivå, netto</b>	<b>14 651</b>	<b>8 992</b>	<b>5 659</b>	<b>9 870</b>	<b>5 949</b>	<b>3 921</b>	<b>1,5</b>	<b>1,5</b>	<b>1,4</b>
<b>Pedagogik och lärarutbildning</b>	<b>20 255</b>	<b>15 284</b>	<b>4 971</b>	<b>14 040</b>	<b>10 333</b>	<b>3 707</b>	<b>1,4</b>	<b>1,5</b>	<b>1,3</b>
<b>Pedagogik och lärarutbildning</b>	20 255	15 284	4 971	14 040	10 333	3 707	1,4	1,5	1,3
<b>Yrkesexamensprogram</b>	19 105	14 336	4 769	13 170	9 645	3 525	1,5	1,5	1,4
Folkhögskollärarexamen	79	55	24	45	31	14	1,8	1,8	1,7
Förskollärarexamen	5 170	4 821	349	3 049	2 857	192	1,7	1,7	1,8
Grundlärarexamen	5 480	4 110	1 370	3 963	3 043	920	1,4	1,4	1,5
Lärarexamen	29	23	6	30	23	7	1,0	1,0	0,9
Speciallärarexamen	672	628	44	503	471	32	1,3	1,3	1,4
Specialpedagogexamen	1 474	1 387	87	644	594	50	2,3	2,3	1,7
Yrkeslärarexamen	635	400	235	409	246	163	1,6	1,6	1,4
Ämneslärarexamen	5 566	2 912	2 654	4 578	2 418	2 160	1,2	1,2	1,2
<b>Övriga program, grundnivå</b>	238	191	47	184	140	44	1,3	1,4	1,1
Pedagogik	234	189	45	180	138	42	1,3	1,4	1,1
Lärarutbildning i yrkesämne och praktiskt/estetiskt ämne	4	2	2	4	2	2	1,0	1,0	1,0
<b>Övriga program, avancerad nivå</b>	912	757	155	701	561	140	1,3	1,3	1,1
Pedagogik och lärarutbildning, allmän utbildning	30	24	6	30	24	6	1,0	1,0	1,0
Pedagogik	692	570	122	553	436	117	1,3	1,3	1,0
Ämneslärarutbildning	16	14	2	18	16	2	0,9	0,9	1,0
Pedagogik och lärarutbildning, övrig/ospec utbildning	174	149	25	108	93	15	1,6	1,6	1,7
<b>Humaniora och konst</b>	<b>8 564</b>	<b>4 932</b>	<b>3 632</b>	<b>5 086</b>	<b>2 966</b>	<b>2 120</b>	<b>1,7</b>	<b>1,7</b>	<b>1,7</b>
<b>Konst och media</b>	5 367	2 874	2 493	2 151	1 124	1 027	2,5	2,6	2,4
<b>Övriga program, grundnivå</b>	4 964	2 646	2 318	1 900	998	902	2,6	2,7	2,6
Konst och media, allmän utbildning	29	20	9	43	32	11	0,7	0,6	0,8
Bild- och formkonst	759	498	261	96	60	36	7,9	8,3	7,3
Musik, dans och dramatik	748	289	459	377	155	222	2,0	1,9	2,1
Medieproduktion	2 816	1 407	1 409	1 101	570	531	2,6	2,5	2,7
Formgivning	422	288	134	172	103	69	2,5	2,8	1,9
Konsthantverk	247	185	62	114	80	34	2,2	2,3	1,8
<b>Övriga program, avancerad nivå</b>	417	234	183	251	126	125	1,7	1,9	1,5
Bild- och formkonst	169	120	49	64	42	22	2,6	2,9	2,2
Musik, dans och dramatik	136	56	80	118	52	66	1,2	1,1	1,2
Medieproduktion	85	36	49	57	23	34	1,5	1,6	1,4
Formgivning	27	22	5	13	10	3	2,1	2,2	1,7
<b>Humaniora</b>	3 242	2 093	1 149	2 947	1 852	1 095	1,1	1,1	1,0
<b>Övriga program, grundnivå</b>	2 399	1 534	865	2 179	1 333	846	1,1	1,2	1,0
Humaniora, allmän inriktning	175	89	86	158	74	84	1,1	1,2	1,0
Religion	389	237	152	324	189	135	1,2	1,3	1,1
Främmande språk och språkvetenskap	575	402	173	505	349	156	1,1	1,2	1,1
Svenska och litteraturvetenskap	202	163	39	138	115	23	1,5	1,4	1,7
Historia och arkeologi	734	475	259	684	415	269	1,1	1,1	1,0
Filosofi och logik	182	69	113	201	76	125	0,9	0,9	0,9
Humaniora, övrig/ospec inriktning	142	99	43	198	130	68	0,7	0,8	0,6
<b>Övriga program, avancerad nivå</b>	843	559	284	770	521	249	1,1	1,1	1,1
Humaniora, allmän inriktning	27	16	11	33	18	15	0,8	0,9	0,7

**6B. (forts.)**

Alla program, SUN-inriktning (1-siffernivå)	Förstahandssökande <sup>1</sup>			Antagna <sup>1</sup>			Förstahandssökande per antagen		
	Totalt	Kvinnor	Män	Totalt	Kvinnor	Män	Totalt	Kvinnor	Män
Alla program, SUN-inriktning (2-siffernivå)									
Alla program, SUN-inriktning (3-siffernivå)									
Religion	84	61	23	85	65	20	1,0	0,9	1,1
Främmande språk och språkvetenskap	282	212	70	254	200	54	1,1	1,1	1,3
Svenska och litteraturvetenskap	43	27	16	46	25	21	0,9	1,1	0,8
Historia och arkeologi	184	109	75	141	81	60	1,3	1,3	1,3
Filosofi och logik	49	27	22	47	30	17	1,0	0,9	1,3
Humaniora, övrig/ospec inriktning	174	107	67	168	106	62	1,0	1,0	1,1
<b>Samhällsvetenskap, juridik, handel, administration</b>	<b>51 822</b>	<b>32 586</b>	<b>19 236</b>	<b>21 274</b>	<b>12 886</b>	<b>8 388</b>	<b>2,4</b>	<b>2,5</b>	<b>2,3</b>
<b>Samhälls- och beteendevetenskap</b>	18 726	12 753	5 973	7 494	4 788	2 706	2,5	2,7	2,2
<b>Yrkesexamensprogram</b>	5 302	3 769	1 533	665	451	214	8,0	8,4	7,2
Psykiaterexamen	167	131	36	102	84	18	1,6	1,6	2,0
Psykologexamen	5 138	3 640	1 498	563	367	196	9,1	9,9	7,6
<b>Övriga program, grundnivå</b>	11 110	7 496	3 614	5 338	3 389	1 949	2,1	2,2	1,9
Samhälls- och beteendevetenskap, allmän inriktning	2 506	1 862	644	898	565	333	2,8	3,3	1,9
Psykologi	914	616	298	410	273	137	2,2	2,3	2,2
Sociologi, etnologi och kulturgeografi	3 054	2 215	839	1 509	1 060	449	2,0	2,1	1,9
Statsvetenskap	2 294	1 381	913	1 337	810	527	1,7	1,7	1,7
Nationalekonomi och ekonomisk historia	1 181	679	502	477	234	243	2,5	2,9	2,1
Samhälls- och beteendevetenskap, övrig/ospec inriktning	1 161	743	418	741	469	272	1,6	1,6	1,5
<b>Övriga program, avancerad nivå</b>	2 314	1 488	826	1 492	948	544	1,6	1,6	1,5
Samhälls- och beteendevetenskap, allmän inriktning	116	77	39	88	53	35	1,3	1,5	1,1
Psykologi	152	99	53	118	74	44	1,3	1,3	1,2
Sociologi, etnologi och kulturgeografi	407	282	125	272	189	83	1,5	1,5	1,5
Statsvetenskap	967	607	360	619	392	227	1,6	1,5	1,6
Nationalekonomi och ekonomisk historia	340	160	180	205	92	113	1,7	1,7	1,6
Samhälls- och beteendevetenskap, övrig/ospec inriktning	332	263	69	198	153	45	1,7	1,7	1,5
<b>Journalistik och information</b>	4 236	2 915	1 321	1 941	1 301	640	2,2	2,2	2,1
<b>Övriga program, grundnivå</b>	3 307	2 251	1 056	1 478	979	499	2,2	2,3	2,1
Journalistik och medievetenskap	2 985	2 004	981	1 297	848	449	2,3	2,4	2,2
Biblioteks- och dokumentationsvetenskap	322	247	75	181	131	50	1,8	1,9	1,5
<b>Övriga program, avancerad nivå</b>	929	664	265	463	322	141	2,0	2,1	1,9
Journalistik och medievetenskap	512	363	149	235	161	74	2,2	2,3	2,0
Biblioteks- och dokumentationsvetenskap	417	301	116	228	161	67	1,8	1,9	1,7
<b>Företagsekonomi, handel och administration</b>	21 253	11 936	9 317	9 967	5 576	4 391	2,1	2,1	2,1
<b>Yrkesexamensprogram</b>	2 523	1 118	1 405	1 321	622	699	1,9	1,8	2,0
Civilekonomexamen	2 523	1 118	1 405	1 321	622	699	1,9	1,8	2,0
<b>Övriga program, grundnivå</b>	15 864	9 176	6 688	6 986	3 987	2 999	2,3	2,3	2,2
Företagsekonomi och administration	9 732	4 798	4 934	4 418	2 283	2 135	2,2	2,1	2,3
Inköp, försäljning och distribution	987	528	459	418	231	187	2,4	2,3	2,5
Marknadsföring	116	56	60	107	48	59	1,1	1,2	1,0
Redovisning och beskattning	32	22	10	38	23	15	0,8	1,0	0,7
Ledning och administration	4 139	3 107	1 032	1 623	1 180	443	2,6	2,6	2,3
Kontorsservice och sekreterartjänster	368	361	7	60	57	3	6,1	6,3	2,3
Övrigt inom ekonomi och administration	490	304	186	337	174	163	1,5	1,7	1,1
<b>Övriga program, avancerad nivå</b>	2 866	1 642	1 224	1 664	970	694	1,7	1,7	1,8
Företagsekonomi och administration	763	389	374	498	254	244	1,5	1,5	1,5
Marknadsföring	223	141	82	128	81	47	1,7	1,7	1,7
Bank, försäkring och finansiering	187	53	134	70	18	52	2,7	2,9	2,6
Redovisning och beskattning	219	104	115	152	65	87	1,4	1,6	1,3
Ledning och administration	1 474	955	519	846	567	279	1,7	1,7	1,9
<b>Juridik och rättsvetenskap</b>	7 611	4 984	2 627	1 955	1 272	683	3,9	3,9	3,8
<b>Yrkesexamensprogram</b>	6 774	4 410	2 364	1 339	835	504	5,1	5,3	4,7
Juristexamen	6 774	4 410	2 364	1 339	835	504	5,1	5,3	4,7
<b>Övriga program, grundnivå</b>	548	363	185	396	272	124	1,4	1,3	1,5
Juridik och rättsvetenskap	548	363	185	396	272	124	1,4	1,3	1,5



**6B. (forts.)**

Alla program, SUN-inriktning (1-siffernivå)	Förstahandssökande <sup>1</sup>			Antagna <sup>1</sup>			Förstahandssökande per antagen		
Alla program, SUN-inriktning (2-siffernivå)	Totalt	Kvinnor	Män	Totalt	Kvinnor	Män	Totalt	Kvinnor	Män
Alla program, SUN-inriktning (3-siffernivå)	Totalt	Kvinnor	Män	Totalt	Kvinnor	Män	Totalt	Kvinnor	Män
<b>Övriga program, avancerad nivå</b>	301	216	85	222	167	55	1,4	1,3	1,5
Juridik och rättsvetenskap	301	216	85	222	167	55	1,4	1,3	1,5
<b>Naturvetenskap, matematik och data</b>	<b>12 318</b>	<b>4 592</b>	<b>7 726</b>	<b>8 116</b>	<b>3 129</b>	<b>4 987</b>	<b>1,5</b>	<b>1,5</b>	<b>1,5</b>
<b>Biologi och miljövetenskap</b>	1 470	995	475	1 367	898	469	1,1	1,1	1,0
<b>Övriga program, grundnivå</b>	1 109	774	335	1 062	710	352	1,0	1,1	1,0
Biologi och miljövetenskap, allmän utbildning	31	21	10	43	29	14	0,7	0,7	0,7
Biologi och biokemi	542	363	179	543	347	196	1,0	1,0	0,9
Miljövetenskap	536	390	146	481	338	143	1,1	1,2	1,0
<b>Övriga program, avancerad nivå</b>	361	221	140	305	188	117	1,2	1,2	1,2
Biologi och biokemi	215	123	92	190	114	76	1,1	1,1	1,2
Miljövetenskap	133	88	45	107	69	38	1,2	1,3	1,2
Biologi och miljövetenskap, övrig/ospec utbildning	13	10	3	9	6	3	1,4	1,7	1,0
<b>Fysik, kemi och geovetenskap</b>	1 184	545	639	1 151	515	636	1,0	1,1	1,0
<b>Övriga program, grundnivå</b>	933	433	500	916	412	504	1,0	1,1	1,0
Fysik	128	34	94	166	47	119	0,8	0,7	0,8
Kemi	110	66	44	121	68	53	0,9	1,0	0,8
Geovetenskap och naturgeografi	313	180	133	290	165	125	1,1	1,1	1,1
Fysik, kemi och geovetenskap, övrig/ospecificerad utbildning	382	153	229	342	134	208	1,1	1,1	1,1
<b>Övriga program, avancerad nivå</b>	251	112	139	235	103	132	1,1	1,1	1,1
Fysik	73	19	54	66	15	51	1,1	1,3	1,1
Kemi	66	34	32	70	36	34	0,9	0,9	0,9
Geovetenskap och naturgeografi	112	59	53	99	52	47	1,1	1,1	1,1
<b>Matematik och övrig naturvetenskap</b>	526	155	371	485	135	350	1,1	1,1	1,1
<b>Övriga program, grundnivå</b>	383	115	268	372	105	267	1,0	1,1	1,0
Matematik	189	57	132	214	62	152	0,9	0,9	0,9
Statistik	100	35	65	93	27	66	1,1	1,3	1,0
Matematik och naturvetenskap, övrig/ospec utbildning	94	23	71	65	16	49	1,4	1,4	1,4
<b>Övriga program, avancerad nivå</b>	143	40	103	113	30	83	1,3	1,3	1,2
Matematik	70	10	60	64	10	54	1,1	1,0	1,1
Statistik	73	30	43	49	20	29	1,5	1,5	1,5
<b>Data</b>	9 138	2 897	6 241	5 142	1 593	3 549	1,8	1,8	1,8
<b>Yrkesexamensprogram</b>	63	3	60	75	2	73	0,8	1,5	0,8
Högskoleingenjörsexamen	63	3	60	75	2	73	0,8	1,5	0,8
<b>Övriga program, grundnivå</b>	8 264	2 566	5 698	4 461	1 344	3 117	1,9	1,9	1,8
Informatik, datavetenskap och systemvetenskap	7 626	2 286	5 340	4 033	1 165	2 868	1,9	2,0	1,9
Data, övrig/ospec utbildning	638	280	358	436	181	255	1,5	1,5	1,4
<b>Övriga program, avancerad nivå</b>	811	328	483	609	249	360	1,3	1,3	1,3
Data, allmän utbildning	23	6	17	17	4	13	1,4	1,5	1,3
Informatik, datavetenskap och systemvetenskap	620	223	397	434	156	278	1,4	1,4	1,4
Data, övrig/ospec utbildning	168	99	69	165	90	75	1,0	1,1	0,9
<b>Teknik och tillverkning</b>	<b>23 643</b>	<b>7 636</b>	<b>16 007</b>	<b>16 243</b>	<b>5 047</b>	<b>11 196</b>	<b>1,5</b>	<b>1,5</b>	<b>1,4</b>
<b>Teknik och teknisk industri</b>	16 933	4 438	12 495	12 221	3 229	8 992	1,4	1,4	1,4
<b>Yrkesexamensprogram</b>	13 848	3 472	10 376	10 112	2 616	7 496	1,4	1,3	1,4
Civilingenjörsexamen	10 630	2 840	7 790	6 818	1 941	4 877	1,6	1,5	1,6
Högskoleingenjörsexamen	3 127	629	2 498	3 242	674	2 568	1,0	0,9	1,0
Sjöingenjörsexamen	91	3	88	73	5	68	1,2	0,6	1,3
<b>Övriga program, grundnivå</b>	1 738	586	1 152	1 022	318	704	1,7	1,8	1,6
Teknik och teknisk industri, allmän inriktning	27	9	18	34	12	22	0,8	0,8	0,8
Maskinteknik och verkstadsteknik	328	140	188	193	89	104	1,7	1,6	1,8
Energi- och elektroteknik	174	52	122	129	22	107	1,3	2,4	1,1
Elektronik, datateknik och automation	1 101	335	766	544	133	411	2,0	2,5	1,9
Industriell ekonomi och organisation	64	32	32	93	49	44	0,7	0,7	0,7
Teknik och teknisk industri, övrig/ospec inriktning	44	18	26	31	13	18	1,4	1,4	1,4

**6B. (forts.)**

Alla program, SUN-inriktning (1-siffernivå)	Förstahandssökande <sup>1</sup>			Antagna <sup>1</sup>			Förstahandssökande per antagen		
	Totalt	Kvinnor	Män	Totalt	Kvinnor	Män	Totalt	Kvinnor	Män
Alla program, SUN-inriktning (2-siffernivå)									
Alla program, SUN-inriktning (3-siffernivå)									
<b>Övriga program, avancerad nivå</b>	1 351	381	970	1 094	296	798	1,2	1,3	1,2
Teknik och teknisk industri, allmän inriktning	53	9	44	52	9	43	1,0	1,0	1,0
Maskinteknik och verkstadsteknik	297	94	203	236	76	160	1,3	1,2	1,3
Energi- och elektroteknik	91	24	67	78	20	58	1,2	1,2	1,2
Elektronik, datateknik och automation	383	52	331	348	46	302	1,1	1,1	1,1
Kemi- och bioteknik	51	25	26	51	26	25	1,0	1,0	1,0
Fordons- och farkostteknik	12	4	8	10	2	8	1,2	2,0	1,0
Industriell ekonomi och organisation	432	159	273	298	106	192	1,4	1,5	1,4
Teknik och teknisk industri, övrig/ospec inriktning	35	17	18	27	12	15	1,3	1,4	1,2
<b>Material och tillverkning</b>	410	220	190	346	175	171	1,2	1,3	1,1
<b>Yrkesexamensprogram</b>	115	60	55	141	75	66	0,8	0,8	0,8
Civilingenjörsexamen	51	22	29	80	34	46	0,6	0,6	0,6
Högskoleingenjörsexamen	64	38	26	61	41	20	1,0	0,9	1,3
<b>Övriga program, grundnivå</b>	204	122	82	119	68	51	1,7	1,8	1,6
Material och tillverkning, allmän inriktning	91	61	30	44	27	17	2,1	2,3	1,8
Tillverkning och hantering av livsmedel	48	29	19	30	21	9	1,6	1,4	2,1
Tillverkning av textilier, konfektion och lädervaror	19	19	0	15	15	0	1,3	1,3	0,0
Berg- och mineralteknik	46	13	33	30	5	25	1,5	2,6	1,3
<b>Övriga program, avancerad nivå</b>	91	38	53	86	32	54	1,1	1,2	1,0
Material och tillverkning, allmän inriktning	86	33	53	85	31	54	1,0	1,1	1,0
Tillverkning av textilier, konfektion och lädervaror	5	5	0	1	1	0	5,0	5,0	0,0
<b>Samhällsbyggnad och byggnadsteknik</b>	6 302	2 980	3 322	3 703	1 653	2 050	1,7	1,8	1,6
<b>Yrkesexamensprogram</b>	4 988	2 316	2 672	2 749	1 175	1 574	1,8	2,0	1,7
Arkitektexamen	1 694	1 016	678	369	226	143	4,6	4,5	4,7
Brandingenjörsexamen	131	42	89	84	25	59	1,6	1,7	1,5
Civilingenjörsexamen	1 162	516	646	708	337	371	1,6	1,5	1,7
Högskoleingenjörsexamen	1 660	495	1 165	1 419	462	957	1,2	1,1	1,2
Landskapsarkitektexamen	281	205	76	123	99	24	2,3	2,1	3,2
Landskapsingenjörsexamen	60	42	18	49	28	21	1,2	1,5	0,9
<b>Övriga program, grundnivå</b>	754	323	431	592	270	322	1,3	1,2	1,3
Samhällsbyggnad och byggnadsteknik, allmän inriktning	241	100	141	178	68	110	1,4	1,5	1,3
Samhällsbyggnad och arkitektur	285	137	148	249	130	119	1,1	1,1	1,2
Byggnadsteknik och anläggningsteknik	228	86	142	166	72	94	1,4	1,2	1,5
<b>Övriga program, avancerad nivå</b>	563	343	220	367	211	156	1,5	1,6	1,4
Samhällsbyggnad och byggnadsteknik, allmän inriktning	21	9	12	16	9	7	1,3	1,0	1,7
Samhällsbyggnad och arkitektur	484	305	179	306	178	128	1,6	1,7	1,4
Byggnadsteknik och anläggningsteknik	53	28	25	44	25	19	1,2	1,1	1,3
Samhällsbyggnad och byggnadsteknik, övrig/ospec inriktning	5	1	4	2	0	2	2,5	0,0	2,0
<b>Lant- och skogsbruk samt djursjukvård</b>	2 437	1 960	477	762	496	266	3,2	4,0	1,8
<b>Lantbruk, trädgård, skog och fiske</b>	852	489	363	579	333	246	1,5	1,5	1,5
<b>Yrkesexamensprogram</b>	389	192	197	344	173	171	1,1	1,1	1,2
Agronomexamen	153	107	46	156	112	44	1,0	1,0	1,0
Hortonomexamen	21	13	8	22	12	10	1,0	1,1	0,8
Jägmästarexamen	80	23	57	71	21	50	1,1	1,1	1,1
Lantmästarexamen	87	43	44	50	22	28	1,7	2,0	1,6
Skogsmästarexamen	48	6	42	45	6	39	1,1	1,0	1,1
<b>Övriga program, grundnivå</b>	438	279	159	216	147	69	2,0	1,9	2,3
Lantbruk	40	40	0	43	43	0	0,9	0,9	0,0
Trädgård	221	168	53	98	69	29	2,3	2,4	1,8
Skog	177	71	106	75	35	40	2,4	2,0	2,7
<b>Övriga program, avancerad nivå</b>	25	18	7	19	13	6	1,3	1,4	1,2
Lantbruk, trädgård, skog och fiske, allmän utbildning	2	1	1	2	2	0	1,0	0,5	0,0
Lantbruk	20	16	4	14	10	4	1,4	1,6	1,0

**6B. (forts.)**

Alla program, SUN-inriktning (1-siffernivå)	Förstahandssökande <sup>1</sup>			Antagna <sup>1</sup>			Förstahandssökande per antagen		
	Totalt	Kvinnor	Män	Totalt	Kvinnor	Män	Totalt	Kvinnor	Män
Alla program, SUN-inriktning (2-siffernivå)									
Alla program, SUN-inriktning (3-siffernivå)									
Skog	3	1	2	3	1	2	1,0	1,0	1,0
<b>Djursjukvård</b>	<b>1 585</b>	<b>1 471</b>	<b>114</b>	<b>183</b>	<b>163</b>	<b>20</b>	<b>8,7</b>	<b>9,0</b>	<b>5,7</b>
<b>Yrkesexamensprogram</b>	598	529	69	95	81	14	6,3	6,5	4,9
Veterinärexamen	598	529	69	95	81	14	6,3	6,5	4,9
<b>Övriga program, grundnivå</b>	987	942	45	88	82	6	11,2	11,5	7,5
Djursjukvård	987	942	45	88	82	6	11,2	11,5	7,5
<b>Hälsa- och sjukvård samt social omsorg</b>	<b>38 185</b>	<b>29 873</b>	<b>8 312</b>	<b>14 742</b>	<b>11 764</b>	<b>2 978</b>	<b>2,6</b>	<b>2,5</b>	<b>2,8</b>
<b>Hälsa- och sjukvård</b>	28 883	22 258	6 625	12 173	9 687	2 486	2,4	2,3	2,7
<b>Yrkesexamensprogram</b>	25 727	19 981	5 746	10 382	8 281	2 101	2,5	2,4	2,7
Apotekarexamen	310	224	86	219	160	59	1,4	1,4	1,5
Arbetssterapeutexamen	660	564	96	387	322	65	1,7	1,8	1,5
Audionomexamen	151	104	47	133	96	37	1,1	1,1	1,3
Barnmorskeexamen	607	605	2	187	187	0	3,2	3,2	0,0
Biomedicinsk analytikerexamen	610	472	138	566	431	135	1,1	1,1	1,0
Dietistexamen	344	303	41	45	39	6	7,6	7,8	6,8
Fysioterapeutexamen	2 051	1 240	811	388	248	140	5,3	5,0	5,8
Logopedexamen	248	229	19	155	136	19	1,6	1,7	1,0
Läkarexamen	5 353	3 323	2 030	912	522	390	5,9	6,4	5,2
Ortopedingenjörsexamen	37	23	14	31	22	9	1,2	1,0	1,6
Optikerexamen	209	166	43	106	84	22	2,0	2,0	2,0
Receptarieexamen	282	229	53	263	203	60	1,1	1,1	0,9
Röntgensjuksköterskeexamen	494	374	120	286	209	77	1,7	1,8	1,6
Sjukhusfysikerexamen	29	17	12	49	23	26	0,6	0,7	0,5
Sjuksköterskeexamen	7 629	6 502	1 127	3 562	2 989	573	2,1	2,2	2,0
Specialistsjuksköterskeexamen	5 056	4 332	724	2 550	2 195	355	2,0	2,0	2,0
Tandhygienistexamen	679	603	76	235	199	36	2,9	3,0	2,1
Tandläkarexamen	908	622	286	255	172	83	3,6	3,6	3,4
Tandteknikerexamen	103	82	21	73	61	12	1,4	1,3	1,8
<b>Övriga program, grundnivå</b>	1 779	1 195	584	925	699	226	1,9	1,7	2,6
Hälsa- och sjukvård, allmän utbildning	452	360	92	345	288	57	1,3	1,3	1,6
Medicin	555	329	226	311	205	106	1,8	1,6	2,1
Omvårdnad	135	115	20	72	59	13	1,9	1,9	1,5
Tandvård	273	118	155	54	33	21	5,1	3,6	7,4
Tekniskt inriktad vårdutbildning	7	7	0	10	9	1	0,7	0,8	0,0
Terapi, rehabilitering och kostbehandling	171	147	24	73	62	11	2,3	2,4	2,2
Hälsa- och sjukvård, övrig/ospec utbildning	191	122	69	60	43	17	3,2	2,8	4,1
<b>Övriga program, avancerad nivå</b>	1 400	1 099	301	880	717	163	1,6	1,5	1,8
Hälsa- och sjukvård, allmän utbildning	230	205	25	183	160	23	1,3	1,3	1,1
Medicin	198	94	104	78	41	37	2,5	2,3	2,8
Omvårdnad	139	132	7	110	104	6	1,3	1,3	1,2
Tandvård	16	14	2	7	4	3	2,3	3,5	0,7
Tekniskt inriktad vårdutbildning	110	88	22	74	58	16	1,5	1,5	1,4
Terapi, rehabilitering och kostbehandling	343	256	87	211	161	50	1,6	1,6	1,7
Farmaci	170	142	28	62	53	9	2,7	2,7	3,1
Hälsa- och sjukvård, övrig/ospec utbildning	194	168	26	167	145	22	1,2	1,2	1,2
<b>Socialt arbete, omsorg och vägledning</b>	<b>9 302</b>	<b>7 615</b>	<b>1 687</b>	<b>2 578</b>	<b>2 085</b>	<b>493</b>	<b>3,6</b>	<b>3,7</b>	<b>3,4</b>
<b>Yrkesexamensprogram</b>	8 108	6 620	1 488	2 059	1 657	402	3,9	4,0	3,7
Socionomexamen	6 837	5 564	1 273	1 771	1 412	359	3,9	3,9	3,5
Studie- och yrkesvägledarexamen	1 271	1 056	215	290	247	43	4,4	4,3	5,0
<b>Övriga program, grundnivå</b>	781	645	136	203	161	42	3,8	4,0	3,2
Socialt arbete och vägledning	781	645	136	203	161	42	3,8	4,0	3,2
<b>Övriga program, avancerad nivå</b>	413	350	63	321	272	49	1,3	1,3	1,3
Barn och ungdom	133	122	11	129	117	12	1,0	1,0	0,9
Socialt arbete och vägledning	280	228	52	194	157	37	1,4	1,5	1,4

**6B. (forts.)**

Alla program, SUN-inriktning (1-siffernivå)	Förstahandssökande <sup>1</sup>			Antagna <sup>1</sup>			Förstahandssökande per antagen		
	Totalt	Kvinnor	Män	Totalt	Kvinnor	Män	Totalt	Kvinnor	Män
Alla program, SUN-inriktning (2-siffernivå)									
Alla program, SUN-inriktning (3-siffernivå)									
<b>Tjänster</b>	<b>3 121</b>	<b>1 608</b>	<b>1 513</b>	<b>2 242</b>	<b>1 180</b>	<b>1 062</b>	<b>1,4</b>	<b>1,4</b>	<b>1,4</b>
<b>Personliga tjänster</b>	1 738	835	903	1 286	669	617	1,4	1,2	1,5
<b>Övriga program, grundnivå</b>	1 595	756	839	1 178	606	572	1,4	1,2	1,5
Hotell, restaurang och storhushåll	364	187	177	248	129	119	1,5	1,4	1,5
Turism, resor och fritid	356	235	121	281	196	85	1,3	1,2	1,4
Idrott och friskvård	875	334	541	649	281	368	1,3	1,2	1,5
<b>Övriga program, avancerad nivå</b>	143	79	64	108	63	45	1,3	1,3	1,4
Turism, resor och fritid	11	8	3	15	12	3	0,7	0,7	1,0
Idrott och friskvård	132	71	61	93	51	42	1,4	1,4	1,5
<b>Transporttjänster</b>	341	62	279	258	58	200	1,3	1,1	1,4
<b>Yrkesexamensprogram</b>	142	26	116	105	17	88	1,4	1,5	1,3
Sjökaptensexamen	142	26	116	105	17	88	1,4	1,5	1,3
<b>Övriga program, grundnivå</b>	199	36	163	153	41	112	1,3	0,9	1,5
Transporttjänster	199	36	163	153	41	112	1,3	0,9	1,5
<b>Miljövård och miljöskydd</b>	186	131	55	190	121	69	1,0	1,1	0,8
<b>Övriga program, grundnivå</b>	79	49	30	108	62	46	0,7	0,8	0,7
Miljövård och miljöskydd, allmän utbildning	51	37	14	62	41	21	0,8	0,9	0,7
Miljövårdsteknik och miljökontroll	28	12	16	46	21	25	0,6	0,6	0,6
<b>Övriga program, avancerad nivå</b>	107	82	25	82	59	23	1,3	1,4	1,1
Miljövård och miljöskydd, allmän utbildning	75	54	21	51	32	19	1,5	1,7	1,1
Miljövårdsteknik och miljökontroll	15	12	3	15	12	3	1,0	1,0	1,0
Naturvård och djurskydd	17	16	1	16	15	1	1,1	1,1	1,0
<b>Säkerhetstjänster</b>	859	582	277	509	333	176	1,7	1,7	1,6
<b>Yrkesexamensprogram</b>	164	29	135	139	25	114	1,2	1,2	1,2
Officersexamen	164	29	135	139	25	114	1,2	1,2	1,2
<b>Övriga program, grundnivå</b>	255	197	58	128	106	22	2,0	1,9	2,6
Arbetsmiljö och arbetarskydd	255	197	58	128	106	22	2,0	1,9	2,6
<b>Övriga program, avancerad nivå</b>	440	356	84	242	202	40	1,8	1,8	2,1
Säkerhet i samhället	71	37	34	31	16	15	2,3	2,3	2,3
Arbetsmiljö och arbetarskydd	369	319	50	211	186	25	1,7	1,7	2,0
<b>Allmän utbildning</b>	<b>5 175</b>	<b>1 887</b>	<b>3 288</b>	<b>3 083</b>	<b>1 146</b>	<b>1 937</b>	<b>1,7</b>	<b>1,6</b>	<b>1,7</b>
<b>Bred, generell utbildning</b>	5 175	1 887	3 288	3 083	1 146	1 937	1,7	1,6	1,7
<b>Övriga program, grundnivå</b>	5 175	1 887	3 288	3 083	1 146	1 937	1,7	1,6	1,7
Bred, generell utbildning	5 175	1 887	3 288	3 083	1 146	1 937	1,7	1,6	1,7

1. Via UHR:s samordnade antagning. Endast sökande och antagna med fullständiga personnummer ingår i redovisningen.

### 6C. Antal behöriga förstahandssökande och antagna med ofullständiga personnummer, till program indelat efter SUN-inriktning och kön, höstterminen 2017

6C. Number of qualified first choice applicants and admitted (non-residence) to programme by field and sex, autumn term 2017

Alla program, SUN-inriktning (1-siffernivå) Alla program, SUN-inriktning (2-siffernivå) Alla program, SUN-inriktning (3-siffernivå)	Förstahandssökande <sup>1</sup>			Antagna <sup>1</sup>			Förstahandssökande per antagen		
	Totalt	Kvinnor	Män	Totalt	Kvinnor	Män	Totalt	Kvinnor	Män
	<b>Samtliga, netto</b>	<b>4 370</b>	<b>2 655</b>	<b>1 715</b>	<b>1 683</b>	<b>985</b>	<b>698</b>	<b>2,6</b>	<b>2,7</b>
<b>Yrkesprogram, netto</b>	<b>905</b>	<b>639</b>	<b>266</b>	<b>229</b>	<b>151</b>	<b>78</b>	<b>4,0</b>	<b>4,2</b>	<b>3,4</b>
<b>Övriga program, grundnivå, netto</b>	<b>1 481</b>	<b>911</b>	<b>570</b>	<b>595</b>	<b>361</b>	<b>234</b>	<b>2,5</b>	<b>2,5</b>	<b>2,4</b>
<b>Övriga program, avancerad nivå, netto</b>	<b>1 998</b>	<b>1 117</b>	<b>881</b>	<b>867</b>	<b>478</b>	<b>389</b>	<b>2,3</b>	<b>2,3</b>	<b>2,3</b>
<b>Pedagogik och lärarutbildning</b>	146	104	42	79	61	18	1,8	1,7	2,3
<b>Pedagogik och lärarutbildning</b>	146	104	42	79	61	18	1,8	1,7	2,3
<b>Yrkesexamensprogram</b>	94	63	31	55	42	13	1,7	1,5	2,4
Förskolläraexamen	13	12	1	7	7	-	1,9	1,7	0,0
Grundläraresexamen	35	29	6	24	21	3	1,5	1,4	2,0
Specialläraresexamen	1	1	-	-	-	-	0,0	0,0	0,0
Ämnesläraresexamen	45	21	24	26	16	10	1,7	1,3	2,4
<b>Övriga program, grundnivå</b>	5	5	-	3	3	-	1,7	1,7	0,0
Pedagogik	5	5	-	3	3	-	1,7	1,7	0,0
<b>Övriga program, avancerad nivå</b>	47	36	11	21	16	5	2,2	2,3	2,2
Pedagogik	32	26	6	12	10	2	2,7	2,6	3,0
Pedagogik och lärarutbildning, övrig/ospec utbildning	15	10	5	9	6	3	1,7	1,7	1,7
<b>Humaniora och konst</b>	<b>827</b>	<b>502</b>	<b>325</b>	<b>281</b>	<b>177</b>	<b>104</b>	<b>2,9</b>	<b>2,8</b>	<b>3,1</b>
<b>Konst och media</b>	632	365	267	152	83	69	4,2	4,4	3,9
<b>Övriga program, grundnivå</b>	386	232	154	62	35	27	6,2	6,6	5,7
Konst och media, allmän utbildning	1	1	-	1	1	-	1,0	1,0	0,0
Bild- och formkonst	216	134	82	9	7	2	24,0	19,1	41,0
Musik, dans och dramatik	58	28	30	23	10	13	2,5	2,8	2,3
Medieproduktion	76	49	27	18	12	6	4,2	4,1	4,5
Formgivning	28	16	12	7	4	3	4,0	4,0	4,0
Konsthantverk	10	5	5	4	1	3	2,5	5,0	1,7
<b>Övriga program, avancerad nivå</b>	253	139	114	90	48	42	2,8	2,9	2,7
Bild- och formkonst	101	61	40	18	12	6	5,6	5,1	6,7
Musik, dans och dramatik	97	38	59	48	19	29	2,0	2,0	2,0
Medieproduktion	18	11	7	10	6	4	1,8	1,8	1,8
Formgivning	37	29	8	14	11	3	2,6	2,6	2,7
<b>Humaniora</b>	197	138	59	129	94	35	1,5	1,5	1,7
<b>Övriga program, grundnivå</b>	110	75	35	63	48	15	1,7	1,6	2,3
Humaniora, allmän inriktning	2	1	1	5	2	3	0,4	0,5	0,3
Religion	8	6	2	6	4	2	1,3	1,5	1,0
Främmande språk och språkvetenskap	68	45	23	26	21	5	2,6	2,1	4,6
Svenska och litteraturvetenskap	3	3	-	1	-	1	3,0	0,0	0,0
Historia och arkeologi	15	12	3	19	18	1	0,8	0,7	3,0
Filosofi och logik	6	1	5	2	-	2	3,0	0,0	2,5
Humaniora, övrig/ospec inriktning	8	7	1	6	5	1	1,3	1,4	1,0
<b>Övriga program, avancerad nivå</b>	87	63	24	66	46	20	1,3	1,4	1,2
Religion	3	-	3	3	-	3	1,0	0,0	1,0
Främmande språk och språkvetenskap	62	47	15	51	39	12	1,2	1,2	1,3
Svenska och litteraturvetenskap	8	8	-	3	3	-	2,7	2,7	0,0
Historia och arkeologi	8	4	4	4	1	3	2,0	4,0	1,3
Filosofi och logik	2	-	2	3	1	2	0,7	0,0	1,0
Humaniora, övrig/ospec inriktning	4	4	-	2	2	-	2,0	2,0	0,0

**6C.(forts.)**

Alla program, SUN-inriktning (1-siffernivå)	Förstahandssökande <sup>1</sup>			Antagna <sup>1</sup>			Förstahandssökande per antagen		
	Alla program, SUN-inriktning (2-siffernivå)			Alla program, SUN-inriktning (3-siffernivå)					
	Totalt	Kvinnor	Män	Totalt	Kvinnor	Män	Totalt	Kvinnor	Män
<b>Samhällsvetenskap, juridik, handel, administration</b>	<b>1 990</b>	<b>1 256</b>	<b>734</b>	<b>705</b>	<b>436</b>	<b>269</b>	<b>2,8</b>	<b>2,9</b>	<b>2,7</b>
<b>Samhälls- och beteendevetenskap</b>	829	556	273	329	215	114	2,5	2,6	2,4
<b>Yrkesexamensprogram</b>	121	97	24	10	9	1	12,1	10,8	24,0
Psykologexamen	121	97	24	10	9	1	12,1	10,8	24,0
<b>Övriga program, grundnivå</b>	307	225	82	167	114	53	1,8	2,0	1,5
Samhälls- och beteendevetenskap, allmän inriktning	31	25	6	7	5	2	4,4	5,0	3,0
Psykologi	7	6	1	6	5	1	1,2	1,2	1,0
Sociologi, etnologi och kulturgeografi	31	22	9	13	8	5	2,4	2,8	1,8
Statsvetenskap	202	146	56	128	84	44	1,6	1,7	1,3
Nationalekonomi och ekonomisk historia	15	9	6	5	4	1	3,0	2,3	6,0
Samhälls- och beteendevetenskap, övrig/ospec	21	17	4	10	9	1	2,1	1,9	4,0
<b>Övriga program, avancerad nivå</b>	401	234	167	152	92	60	2,6	2,5	2,8
Samhälls- och beteendevetenskap, allmän inriktning	6	6	-	1	1	-	6,0	6,0	0,0
Psykologi	5	2	3	5	3	2	1,0	0,7	1,5
Sociologi, etnologi och kulturgeografi	100	59	41	43	25	18	2,3	2,4	2,3
Statsvetenskap	157	91	66	66	40	26	2,4	2,3	2,5
Nationalekonomi och ekonomisk historia	87	39	48	22	14	8	4,0	2,8	6,0
Samhälls- och beteendevetenskap, övrig/ospec	46	37	9	16	10	6	2,9	3,7	1,5
<b>Journalistik och information</b>	233	162	71	92	65	27	2,5	2,5	2,6
<b>Övriga program, grundnivå</b>	35	28	7	5	3	2	7,0	9,3	3,5
Journalistik och medievetenskap	35	28	7	5	3	2	7,0	9,3	3,5
Biblioteks- och dokumentationsvetenskap	198	134	64	87	62	25	2,3	2,2	2,6
<b>Övriga program, avancerad nivå</b>	185	123	62	80	55	25	2,3	2,2	2,5
Journalistik och medievetenskap	13	11	2	7	7	-	1,9	1,6	0,0
Biblioteks- och dokumentationsvetenskap	736	405	331	231	123	108	3,2	3,3	3,1
<b>Företagsekonomi, handel och administration</b>	44	21	23	9	5	4	4,9	4,2	5,8
<b>Yrkesexamensprogram</b>	44	21	23	9	5	4	4,9	4,2	5,8
Civilekonomexamen	324	184	140	84	47	37	3,9	3,9	3,8
<b>Övriga program, grundnivå</b>	301	169	132	66	35	31	4,6	4,8	4,3
Företagsekonomi och administration	3	1	2	-	-	-	0,0	0,0	0,0
Inköp, försäljning och distribution	3	-	3	4	3	1	0,8	0,0	3,0
Marknadsföring	1	-	1	-	-	-	0,0	0,0	0,0
Ledning och administration	14	12	2	11	7	4	1,3	1,7	0,5
Kontorsservice och sekreterartjänster	1	1	-	1	1	-	1,0	1,0	0,0
Övrigt inom ekonomi och administration	1	1	-	3	1	2	0,3	1,0	0,0
<b>Övriga program, avancerad nivå</b>	368	200	168	138	71	67	2,7	2,8	2,5
Företagsekonomi och administration	91	46	45	60	22	38	1,5	2,1	1,2
Marknadsföring	85	60	25	34	23	11	2,5	2,6	2,3
Bank, försäkring och finansiering	26	11	15	7	1	6	3,7	11,0	2,5
Redovisning och beskattning	10	3	7	3	1	2	3,3	3,0	3,5
Ledning och administration	156	80	76	39	25	14	4,0	3,2	5,4
<b>Juridik och rättsvetenskap</b>	192	133	59	56	35	21	3,4	3,8	2,8
<b>Yrkesexamensprogram</b>	116	89	27	21	15	6	5,5	5,9	4,5
Juristexamen	116	89	27	21	15	6	5,5	5,9	4,5
<b>Övriga program, grundnivå</b>	7	6	1	2	1	1	3,5	6,0	1,0
Juridik och rättsvetenskap	7	6	1	2	1	1	3,5	6,0	1,0
<b>Övriga program, avancerad nivå</b>	69	38	31	33	19	14	2,1	2,0	2,2
Juridik och rättsvetenskap	69	38	31	33	19	14	2,1	2,0	2,2
<b>Naturvetenskap, matematik och data</b>	<b>438</b>	<b>192</b>	<b>246</b>	<b>277</b>	<b>116</b>	<b>161</b>	<b>1,6</b>	<b>1,7</b>	<b>1,5</b>
<b>Biologi och miljövetenskap</b>	140	84	56	88	49	39	1,6	1,7	1,4
<b>Övriga program, grundnivå</b>	22	13	9	26	16	10	0,8	0,8	0,9
Biologi och miljövetenskap, allmän utbildning	1	1	-	1	1	-	1,0	1,0	0,0
Biologi och biokemi	16	8	8	20	11	9	0,8	0,7	0,9
Miljövetenskap	5	4	1	5	4	1	1,0	1,0	1,0

**6C.(forts.)**

Alla program, SUN-inriktning (1-siffernivå)	Förstahandssökande <sup>1</sup>			Antagna <sup>1</sup>			Förstahandssökande per antagen		
	Alla program, SUN-inriktning (2-siffernivå)			Alla program, SUN-inriktning (3-siffernivå)					
	Totalt	Kvinnor	Män	Totalt	Kvinnor	Män	Totalt	Kvinnor	Män
<b>Övriga program, avancerad nivå</b>	118	71	47	62	33	29	1,9	2,2	1,6
Biologi och biokemi	77	43	34	47	22	25	1,6	2,0	1,4
Miljövetenskap	37	25	12	12	8	4	3,1	3,1	3,0
Biologi och miljövetenskap, övrig/ospec utbildning	4	3	1	3	3	-	1,3	1,0	0,0
<b>Fysik, kemi och geovetenskap</b>	105	44	61	67	29	38	1,6	1,5	1,6
<b>Övriga program, grundnivå</b>	28	7	21	30	10	20	0,9	0,7	1,0
Fysik	1	1	-	2	2	-	0,5	0,5	0,0
Kemi	1	-	1	1	-	1	1,0	0,0	1,0
Geovetenskap och naturgeografi	5	1	4	10	2	8	0,5	0,5	0,5
Fysik, kemi och geovetenskap, övrig/ospecificerad utbildning	21	5	16	17	6	11	1,2	0,8	1,5
<b>Övriga program, avancerad nivå</b>	77	37	40	37	19	18	2,1	1,9	2,2
Fysik	25	10	15	9	4	5	2,8	2,5	3,0
Kemi	24	12	12	14	7	7	1,7	1,7	1,7
Geovetenskap och naturgeografi	28	15	13	14	8	6	2,0	1,9	2,2
<b>Matematik och övrig naturvetenskap</b>	17	9	8	11	7	4	1,5	1,3	2,0
<b>Övriga program, grundnivå</b>	3	1	2	4	2	2	0,8	0,5	1,0
Matematik	2	-	2	2	1	1	1,0	0,0	2,0
Matematik och naturvetenskap, övrig/ospec utbildning	1	1	-	2	1	1	0,5	1,0	0,0
<b>Övriga program, avancerad nivå</b>	14	8	6	7	5	2	2,0	1,6	3,0
Matematik	11	6	5	6	5	1	1,8	1,2	5,0
Statistik	3	2	1	1	-	1	3,0	0,0	1,0
<b>Data</b>	176	55	121	119	35	84	1,5	1,6	1,4
<b>Yrkesexamensprogram</b>	1	-	1	1	-	1	1,0	0,0	1,0
Högskoleingenjörsexamen	1	-	1	1	-	1	1,0	0,0	1,0
<b>Övriga program, grundnivå</b>	61	18	43	45	15	30	1,4	1,2	1,4
Informatik, datavetenskap och systemvetenskap	58	16	42	42	13	29	1,4	1,2	1,4
Data, övrig/ospec utbildning	3	2	1	3	2	1	1,0	1,0	1,0
<b>Övriga program, avancerad nivå</b>	114	37	77	74	20	54	1,5	1,9	1,4
Data, allmän utbildning	12	5	7	8	5	3	1,5	1,0	2,3
Informatik, datavetenskap och systemvetenskap	100	30	70	64	14	50	1,6	2,1	1,4
Data, övrig/ospec utbildning	2	2	-	2	1	1	1,0	2,0	0,0
<b>Teknik och tillverkning</b>	<b>249</b>	<b>73</b>	<b>176</b>	<b>97</b>	<b>16</b>	<b>81</b>	<b>2,6</b>	<b>4,6</b>	<b>2,2</b>
<b>Teknik och teknisk industri</b>	195	48	147	75	10	65	2,6	4,8	2,3
<b>Yrkesexamensprogram</b>	64	15	49	29	4	25	2,2	3,8	2,0
Civilingenjörsexamen	47	14	33	17	4	13	2,8	3,5	2,5
Högskoleingenjörsexamen	17	1	16	12	-	12	1,4	0,0	1,3
<b>Övriga program, grundnivå</b>	29	6	23	7	1	6	4,1	6,0	3,8
Maskinteknik och verkstadsteknik	2	2	-	-	-	-	0,0	0,0	0,0
Elektronik, datateknik och automation	2	-	2	2	-	2	1,0	0,0	1,0
Industriell ekonomi och organisation	24	4	20	5	1	4	4,8	4,0	5,0
Teknik och teknisk industri, övrig/ospec inriktning	1	-	1	-	-	-	0,0	0,0	0,0
<b>Övriga program, avancerad nivå</b>	102	27	75	40	5	35	2,5	5,4	2,1
Maskinteknik och verkstadsteknik	2	-	2	-	-	-	0,0	0,0	0,0
Energi- och elektroteknik	12	3	9	10	2	8	1,2	1,5	1,1
Elektronik, datateknik och automation	67	14	53	26	2	24	2,6	7,0	2,2
Kemi- och bioteknik	4	2	2	2	-	2	2,0	0,0	1,0
Fordons- och farkostteknik	2	1	1	1	-	1	2,0	0,0	1,0
Industriell ekonomi och organisation	15	7	8	1	1	-	15,0	7,0	0,0
<b>Material och tillverkning</b>	1	-	1	2	1	1	0,5	0,0	1,0
<b>Övriga program, grundnivå</b>	1	-	1	1	-	1	1,0	0,0	1,0
Material och tillverkning, allmän inriktning	1	-	1	1	-	1	1,0	0,0	1,0
<b>Övriga program, avancerad nivå</b>	-	-	-	1	1	-	0,0	0,0	0,0
Material och tillverkning, allmän inriktning	-	-	-	1	1	-	0,0	0,0	0,0

**6C.(forts.)**

Alla program, SUN-inriktning (1-siffernivå)	Förstahandssökande <sup>1</sup>			Antagna <sup>1</sup>			Förstahandssökande per antagen		
	Alla program, SUN-inriktning (2-siffernivå)			Alla program, SUN-inriktning (3-siffernivå)					
	Totalt	Kvinnor	Män	Totalt	Kvinnor	Män	Totalt	Kvinnor	Män
<b>Samhällsbyggnad och byggnadsteknik</b>	53	25	28	20	5	15	2,7	5,0	1,9
<b>Yrkesexamensprogram</b>	37	19	18	9	3	6	4,1	6,3	3,0
Arkitektexamen	27	14	13	5	-	5	5,4	0,0	2,6
Civilingenjörsexamen	4	2	2	1	-	1	4,0	0,0	2,0
Högskoleingenjörsexamen	5	3	2	3	3	-	1,7	1,0	0,0
Landskapsarkitektexamen	1	-	1	-	-	-	0,0	0,0	0,0
<b>Övriga program, avancerad nivå</b>	-	-	-	1	-	1	0,0	0,0	0,0
Samhällsbyggnad och arkitektur	-	-	-	1	-	1	0,0	0,0	0,0
<b>Övriga program, avancerad nivå</b>	16	6	10	10	2	8	1,6	3,0	1,3
Samhällsbyggnad och byggnadsteknik, allmän inriktning	5	-	5	5	-	5	1,0	0,0	1,0
Samhällsbyggnad och arkitektur	10	5	5	4	1	3	2,5	5,0	1,7
Byggnadsteknik och anläggningsteknik	1	1	-	1	1	-	1,0	1,0	0,0
<b>Lant- och skogsbruk samt djursjukvård</b>	<b>46</b>	<b>37</b>	<b>9</b>	<b>17</b>	<b>10</b>	<b>7</b>	<b>2,7</b>	<b>3,7</b>	<b>1,3</b>
<b>Lantbruk, trädgård, skog och fiske</b>	18	9	9	11	4	7	1,6	2,3	1,3
<b>Yrkesexamensprogram</b>	2	1	1	1	1	-	2,0	1,0	0,0
Hortonomexamen	1	1	-	1	1	-	1,0	1,0	0,0
Lantmästarexamen	1	-	1	-	-	-	0,0	0,0	0,0
<b>Övriga program, grundnivå</b>	9	7	2	4	3	1	2,3	2,3	2,0
Lantbruk	5	4	1	3	2	1	1,7	2,0	1,0
Trädgård	3	3	-	1	1	-	3,0	3,0	0,0
Skog	1	-	1	-	-	-	0,0	0,0	0,0
<b>Övriga program, avancerad nivå</b>	7	1	6	6	-	6	1,2	0,0	1,0
Lantbruk	1	1	-	-	-	-	0,0	0,0	0,0
Skog	6	-	6	6	-	6	1,0	0,0	1,0
<b>Djursjukvård</b>	28	28	-	6	6	-	4,7	4,7	0,0
<b>Yrkesexamensprogram</b>	18	18	-	6	6	-	3,0	3,0	0,0
Veterinärexamen	18	18	-	6	6	-	3,0	3,0	0,0
<b>Övriga program, grundnivå</b>	10	10	-	-	-	-	0,0	0,0	0,0
Djursjukvård	10	10	-	-	-	-	0,0	0,0	0,0
<b>Hälso- och sjukvård samt social omsorg</b>	<b>587</b>	<b>441</b>	<b>146</b>	<b>169</b>	<b>130</b>	<b>39</b>	<b>3,5</b>	<b>3,4</b>	<b>3,7</b>
<b>Hälso- och sjukvård</b>	549	408	141	156	119	37	3,5	3,4	3,8
<b>Yrkesexamensprogram</b>	382	294	88	80	59	21	4,8	5,0	4,2
Apotekarexamen	2	-	2	2	-	2	1,0	0,0	1,0
Arbetssterapeutexamen	6	3	3	4	3	1	1,5	1,0	3,0
Barnmorskeexamen	4	4	-	1	1	-	4,0	4,0	0,0
Biomedicinsk analytikerexamen	4	4	-	2	1	1	2,0	4,0	0,0
Dietistexamen	8	8	-	1	1	-	8,0	8,0	0,0
Fysioterapeutexamen	27	19	8	1	-	1	27,0	0,0	8,0
Logopedexamen	13	12	1	11	11	-	1,2	1,1	0,0
Läkarexamen	246	182	64	34	21	13	7,2	8,7	4,9
Optikerexamen	3	3	-	2	2	-	1,5	1,5	0,0
Ortopedingenjörsexamen	1	1	-	-	-	-	0,0	0,0	0,0
Receptarieexamen	3	2	1	2	2	-	1,5	1,0	0,0
Röntgensjuksköterskeexamen	2	1	1	1	1	-	2,0	1,0	0,0
Sjuksköterskeexamen	20	20	-	11	10	1	1,8	2,0	0,0
Specialistsjuksköterskeexamen	13	8	5	3	2	1	4,3	4,0	5,0
Tandhygienistexamen	5	5	-	-	-	-	0,0	0,0	0,0
Tandläkarexamen	20	18	2	1	1	-	20,0	18,0	0,0
Tandteknikerexamen	6	5	1	4	3	1	1,5	1,7	1,0
<b>Övriga program, grundnivå</b>	81	56	25	34	27	7	2,4	2,1	3,6
Hälso- och sjukvård, allmän utbildning	5	5	-	2	2	-	2,5	2,5	0,0
Medicin	63	43	20	24	19	5	2,6	2,3	4,0
Omvårdnad	1	-	1	-	-	-	0,0	0,0	0,0
Tandvård	3	2	1	-	-	-	0,0	0,0	0,0



**6C.(forts.)**

Alla program, SUN-inriktning (1-siffernivå)	Förstahandssökande <sup>1</sup>			Antagna <sup>1</sup>			Förstahandssökande per antagen		
	Totalt	Kvinnor	Män	Totalt	Kvinnor	Män	Totalt	Kvinnor	Män
Alla program, SUN-inriktning (2-siffernivå)									
Alla program, SUN-inriktning (3-siffernivå)									
Hälsa- och sjukvård, övrig/ospec utbildning	9	6	3	8	6	2	1,1	1,0	1,5
<b>Övriga program, avancerad nivå</b>	<b>87</b>	<b>59</b>	<b>28</b>	<b>42</b>	<b>33</b>	<b>9</b>	<b>2,1</b>	<b>1,8</b>	<b>3,1</b>
Hälsa- och sjukvård, allmän utbildning	42	26	16	23	18	5	1,8	1,4	3,2
Medicin	11	7	4	7	5	2	1,6	1,4	2,0
Omvårdnad	3	3	-	2	2	-	1,5	1,5	0,0
Tekniskt inriktad vårdutbildning	5	3	2	4	2	2	1,3	1,5	1,0
Terapi, rehabilitering och kostbehandling	3	3	-	-	-	-	0,0	0,0	0,0
Farmaci	23	17	6	5	4	1	4,6	4,3	6,0
Hälsa- och sjukvård, övrig/ospec utbildning	-	-	-	3	3	-	0,0	0,0	0,0
<b>Socialt arbete, omsorg och vägledning</b>	<b>38</b>	<b>33</b>	<b>5</b>	<b>13</b>	<b>11</b>	<b>2</b>	<b>2,9</b>	<b>3,0</b>	<b>2,5</b>
<b>Yrkesexamensprogram</b>	<b>24</b>	<b>22</b>	<b>2</b>	<b>7</b>	<b>7</b>	<b>-</b>	<b>3,4</b>	<b>3,1</b>	<b>0,0</b>
Socionomexamen	20	18	2	7	7	-	2,9	2,6	0,0
Studie- och yrkesvägledarexamen	4	4	-	-	-	-	0,0	0,0	0,0
<b>Övriga program, avancerad nivå</b>	<b>14</b>	<b>11</b>	<b>3</b>	<b>6</b>	<b>4</b>	<b>2</b>	<b>2,3</b>	<b>2,8</b>	<b>1,5</b>
Barn och ungdom	1	1	-	-	-	-	0,0	0,0	0,0
Socialt arbete och vägledning	13	10	3	6	4	2	2,2	2,5	1,5
<b>Tjänster</b>	<b>71</b>	<b>44</b>	<b>27</b>	<b>71</b>	<b>43</b>	<b>28</b>	<b>1,0</b>	<b>1,0</b>	<b>1,0</b>
<b>Personliga tjänster</b>	<b>58</b>	<b>39</b>	<b>19</b>	<b>60</b>	<b>39</b>	<b>21</b>	<b>1,0</b>	<b>1,0</b>	<b>0,9</b>
<b>Övriga program, grundnivå</b>	<b>33</b>	<b>24</b>	<b>9</b>	<b>45</b>	<b>32</b>	<b>13</b>	<b>0,7</b>	<b>0,8</b>	<b>0,7</b>
Hotell, restaurang och storhushåll	4	3	1	4	3	1	1,0	1,0	1,0
Turism, resor och fritid	15	11	4	24	19	5	0,6	0,6	0,8
Idrott och friskvård	14	10	4	17	10	7	0,8	1,0	0,6
<b>Övriga program, avancerad nivå</b>	<b>25</b>	<b>15</b>	<b>10</b>	<b>16</b>	<b>8</b>	<b>8</b>	<b>1,6</b>	<b>1,9</b>	<b>1,3</b>
Turism, resor och fritid	14	11	3	8	5	3	1,8	2,2	1,0
Idrott och friskvård	11	4	7	8	3	5	1,4	1,3	1,4
<b>Transporttjänster</b>	<b>3</b>	<b>-</b>	<b>3</b>	<b>2</b>	<b>-</b>	<b>2</b>	<b>1,5</b>	<b>0,0</b>	<b>1,5</b>
<b>Yrkesexamensprogram</b>	<b>2</b>	<b>-</b>	<b>2</b>	<b>1</b>	<b>-</b>	<b>1</b>	<b>2,0</b>	<b>0,0</b>	<b>2,0</b>
Sjökapensexamen	2	-	2	1	-	1	2,0	0,0	2,0
<b>Övriga program, grundnivå</b>	<b>1</b>	<b>-</b>	<b>1</b>	<b>1</b>	<b>-</b>	<b>1</b>	<b>1,0</b>	<b>0,0</b>	<b>1,0</b>
Transporttjänster	1	-	1	1	-	1	1,0	0,0	1,0
<b>Miljövård och miljöskydd</b>	<b>10</b>	<b>5</b>	<b>5</b>	<b>9</b>	<b>4</b>	<b>5</b>	<b>1,1</b>	<b>1,3</b>	<b>1,0</b>
<b>Övriga program, grundnivå</b>	<b>7</b>	<b>3</b>	<b>4</b>	<b>6</b>	<b>2</b>	<b>4</b>	<b>1,2</b>	<b>1,5</b>	<b>1,0</b>
Miljövårdsteknik och miljökontroll	7	3	4	6	2	4	1,2	1,5	1,0
<b>Övriga program, avancerad nivå</b>	<b>3</b>	<b>2</b>	<b>1</b>	<b>3</b>	<b>2</b>	<b>1</b>	<b>1,0</b>	<b>1,0</b>	<b>1,0</b>
Miljövård och miljöskydd, allmän utbildning	1	1	-	1	1	-	1,0	1,0	0,0
Miljövårdsteknik och miljökontroll	1	-	1	2	1	1	0,5	0,0	1,0
Naturvård och djurskydd	1	1	-	-	-	-	0,0	0,0	0,0
<b>Allmän utbildning</b>	<b>26</b>	<b>14</b>	<b>12</b>	<b>17</b>	<b>10</b>	<b>7</b>	<b>1,5</b>	<b>1,4</b>	<b>1,7</b>
<b>Bred, generell utbildning</b>	<b>26</b>	<b>14</b>	<b>12</b>	<b>17</b>	<b>10</b>	<b>7</b>	<b>1,5</b>	<b>1,4</b>	<b>1,7</b>
<b>Övriga program, grundnivå</b>	<b>26</b>	<b>14</b>	<b>12</b>	<b>17</b>	<b>10</b>	<b>7</b>	<b>1,5</b>	<b>1,4</b>	<b>1,7</b>
Bred, generell utbildning	26	14	12	17	10	7	1,5	1,4	1,7

1. Via UHR:s samordnade antagning.

## 7A. Antal behöriga förstahandssökande och antagna till yrkesexamensprogram, indelat efter kön, höstterminerna 2013–2017

7A. Number of qualified first choice applicants and admitted to programmes leading to a professional qualification by sex, autumn terms 2013–2017

Område Yrkesexamensprogram	Förstahandssökande <sup>1</sup>					Antagna <sup>1</sup>					Förstahandssökande per antagen				
	2013	2014	2015	2016	2017	2013	2014	2015	2016	2017	13	14	15	16	17
<b>SAMTLIGA, NETTO</b>															
<b>Yrkesprogram, netto</b>	<b>85 245</b>	<b>91 167</b>	<b>90 703</b>	<b>89 767</b>	<b>87 818</b>	<b>41 845</b>	<b>43 731</b>	<b>45 050</b>	<b>41 872</b>	<b>42 619</b>	<b>2,0</b>	<b>2,1</b>	<b>2,0</b>	<b>2,1</b>	<b>2,1</b>
<b>Juridik och samhällsvetenskap</b>	<b>21 070</b>	<b>22 294</b>	<b>21 825</b>	<b>21 071</b>	<b>21 270</b>	<b>5 147</b>	<b>5 046</b>	<b>5 303</b>	<b>4 829</b>	<b>4 993</b>	<b>4,1</b>	<b>4,4</b>	<b>4,1</b>	<b>4,4</b>	<b>4,3</b>
Civilekonomexamen	2 956	2 735	2 544	2 472	2 523	1 428	1 353	1 429	1 361	1 321	2,1	2,0	1,8	1,8	1,9
Juristexamen	6 543	7 174	6 715	6 417	6 774	1 333	1 272	1 300	1 183	1 339	4,9	5,6	5,2	5,4	5,1
Psykologexamen	5 106	5 440	5 531	5 063	5 138	548	561	599	539	563	9,3	9,7	9,2	9,4	9,1
Socionomexamen	6 465	6 945	7 035	7 119	6 837	1 838	1 860	1 975	1 747	1 771	3,5	3,7	3,6	4,1	3,9
<b>Undervisning</b>	<b>16 927</b>	<b>19 504</b>	<b>20 623</b>	<b>21 123</b>	<b>20 376</b>	<b>11 752</b>	<b>12 957</b>	<b>14 119</b>	<b>13 087</b>	<b>13 458</b>	<b>1,4</b>	<b>1,5</b>	<b>1,5</b>	<b>1,6</b>	<b>1,5</b>
Folkhögskolläraryrkesexamen	63	106	117	81	79	49	45	50	45	45	1,3	2,4	2,3	1,8	1,8
Förskolläraryrkesexamen	6 087	6 214	6 112	5 760	5 170	2 905	2 958	3 148	2 953	3 049	2,1	2,1	1,9	2,0	1,7
Grundläraryrkesexamen	3 809	4 578	5 101	5 508	5 480	3 125	3 342	3 892	3 697	3 963	1,2	1,4	1,3	1,5	1,4
Läraryrkesexamen	26	-	-	-	29	17	-	-	-	30	1,5	0,0	0,0	0,0	1,0
Specialläraryrkesexamen	676	903	841	603	672	585	720	773	515	503	1,2	1,3	1,1	1,2	1,3
Specialpedagogexamen	647	1 089	1 288	1 358	1 474	429	605	633	675	644	1,5	1,8	2,0	2,0	2,3
Studie- och yrkesvägledarexamen	1 034	1 025	1 213	1 298	1 271	398	379	389	326	290	2,6	2,7	3,1	4,0	4,4
Yrkesläraryrkesexamen	595	581	590	626	635	523	472	511	439	409	1,1	1,2	1,2	1,4	1,6
Ämnesläraryrkesexamen	3 998	5 008	5 361	5 889	5 566	3 754	4 485	4 758	4 480	4 578	1,1	1,1	1,1	1,3	1,2
<b>Naturvetenskap</b>	<b>604</b>	<b>569</b>	<b>670</b>	<b>747</b>	<b>592</b>	<b>500</b>	<b>545</b>	<b>523</b>	<b>523</b>	<b>482</b>	<b>1,2</b>	<b>1,0</b>	<b>1,3</b>	<b>1,4</b>	<b>1,2</b>
Apotekarexamen	300	281	341	347	310	215	234	231	218	219	1,4	1,2	1,5	1,6	1,4
Receptarieexamen	304	288	329	400	282	285	311	292	306	263	1,1	0,9	1,1	1,3	1,1
<b>Teknik</b>	<b>19 702</b>	<b>19 649</b>	<b>19 252</b>	<b>19 355</b>	<b>18 815</b>	<b>14 266</b>	<b>14 471</b>	<b>14 345</b>	<b>13 320</b>	<b>12 993</b>	<b>1,4</b>	<b>1,4</b>	<b>1,3</b>	<b>1,5</b>	<b>1,4</b>
Arkitektexamen	1 943	1 923	1 710	1 753	1 694	374	389	373	353	369	5,2	4,9	4,6	5,0	4,6
Brandingenjörsexamen	208	213	181	177	131	90	92	89	81	84	2,3	2,3	2,0	2,2	1,6
Civilingenjörsexamen	11 568	11 750	11 848	11 992	11 843	8 188	8 068	8 171	7 757	7 603	1,4	1,5	1,5	1,5	1,6
Högskoleingenjörsexamen	5 319	5 375	5 209	5 172	4 914	5 277	5 609	5 434	4 933	4 783	1,0	1,0	1,0	1,0	1,0
Sjöingenjörsexamen	215	135	102	83	91	152	146	113	81	73	1,4	0,9	0,9	1,0	1,2
Sjökaptensexamen	449	253	202	178	142	185	173	165	145	105	2,4	1,5	1,2	1,2	1,4
<b>Lant- och skogsbruk</b>	<b>724</b>	<b>738</b>	<b>667</b>	<b>654</b>	<b>730</b>	<b>547</b>	<b>579</b>	<b>578</b>	<b>501</b>	<b>516</b>	<b>1,3</b>	<b>1,3</b>	<b>1,2</b>	<b>1,3</b>	<b>1,4</b>
Agronomexamen	189	187	157	165	153	159	178	185	151	156	1,2	1,1	0,8	1,1	1,0
Hortonomexamen	13	16	20	15	21	12	15	27	9	22	1,1	1,1	0,7	1,7	1,0
Jägmästarexamen	106	99	84	99	80	95	95	76	80	71	1,1	1,0	1,1	1,2	1,1
Lantmästarexamen	75	74	85	74	87	51	52	52	52	50	1,5	1,4	1,6	1,4	1,7
Landskapsarkitektexamen	204	187	183	163	281	123	129	129	114	123	1,7	1,4	1,4	1,4	2,3
Landskapsingenjörsexamen	50	98	66	84	60	55	55	55	48	49	0,9	1,8	1,2	1,8	1,2
Skogsmästarexamen	87	77	72	54	48	52	55	54	48	45	1,7	1,4	1,3	1,1	1,1
<b>Medicin och odontologi</b>	<b>6 967</b>	<b>7 776</b>	<b>7 431</b>	<b>7 146</b>	<b>7 235</b>	<b>1 342</b>	<b>1 362</b>	<b>1 383</b>	<b>1 317</b>	<b>1 468</b>	<b>5,2</b>	<b>5,7</b>	<b>5,4</b>	<b>5,4</b>	<b>4,9</b>
Läkarexamen	5 006	5 772	5 499	5 305	5 353	864	878	881	806	912	5,8	6,6	6,2	6,6	5,9
Optikerexamen	151	151	151	168	209	87	105	105	96	106	1,7	1,4	1,4	1,8	2,0
Psykoterapeutexamen	100	80	91	136	167	66	50	63	96	102	1,5	1,6	1,4	1,4	1,6
Tandläkarexamen	976	1 003	963	916	908	218	221	231	222	255	4,5	4,5	4,2	4,1	3,6
Veterinärexamen	734	770	727	621	598	107	108	103	98	95	6,9	7,1	7,1	6,3	6,3
<b>Vård och omsorg</b>	<b>19 104</b>	<b>20 465</b>	<b>20 107</b>	<b>19 540</b>	<b>18 673</b>	<b>8 207</b>	<b>8 674</b>	<b>8 685</b>	<b>8 224</b>	<b>8 634</b>	<b>2,3</b>	<b>2,4</b>	<b>2,3</b>	<b>2,4</b>	<b>2,2</b>
Arbetsterapeutexamen	648	769	779	622	660	420	428	419	389	387	1,5	1,8	1,9	1,6	1,7

**7A. (forts.)**

Område Yrkesexamensprogram	Förstahandssökande <sup>1</sup>					Antagna <sup>1</sup>					Förstahandssökande per antagen				
	2013	2014	2015	2016	2017	2013	2014	2015	2016	2017	13	14	15	16	17
Audionomexamen	223	287	251	211	151	132	129	120	112	133	1,7	2,2	2,1	1,9	1,1
Barnmorskeexamen	484	518	504	590	607	138	159	202	205	187	3,5	3,3	2,5	2,9	3,2
Biomedicinsk analytikerexamen	703	752	719	691	610	659	689	584	537	566	1,1	1,1	1,2	1,3	1,1
Dietistexamen	532	510	425	342	344	48	52	54	46	45	11,1	9,8	7,9	7,4	7,6
Fysioterapeutexamen	2 498	2 526	2 528	2 268	2 051	447	455	436	388	388	5,6	5,6	5,8	5,8	5,3
Logopedexamen	417	411	385	321	248	152	172	160	152	155	2,7	2,4	2,4	2,1	1,6
Ortopedingenjörsexamen	38	34	43	39	37	35	32	33	31	31	1,1	1,1	1,3	1,3	1,2
Röntgensjuksköterskeexamen	454	548	518	550	494	234	262	282	260	286	1,9	2,1	1,8	2,1	1,7
Sjukhusfysikerexamen	37	43	25	33	29	50	59	53	53	49	0,7	0,7	0,5	0,6	0,6
Sjuksköterskeexamen	7 976	8 562	8 902	8 565	7 629	3 121	3 323	3 441	3 283	3 562	2,6	2,6	2,6	2,6	2,1
Specialistsjuksköterskeexamen	3 931	4 374	4 081	4 401	5 056	2 394	2 536	2 594	2 480	2 550	1,6	1,7	1,6	1,8	2,0
Tandhygienistexamen	1 027	1 006	829	784	679	300	299	236	226	235	3,4	3,4	3,5	3,5	2,9
Tandteknikerexamen	136	132	118	123	103	82	85	79	74	73	1,7	1,6	1,5	1,7	1,4
<b>Övrigt område</b>	<b>175</b>	<b>191</b>	<b>142</b>	<b>146</b>	<b>164</b>	<b>88</b>	<b>112</b>	<b>118</b>	<b>121</b>	<b>139</b>	<b>2,0</b>	<b>1,7</b>	<b>1,2</b>	<b>1,2</b>	<b>1,2</b>
Officersexamen	175	191	142	146	164	88	112	118	121	139	2,0	1,7	1,2	1,2	1,2
<b>KVINNOR, NETTO</b>															
<b>Yrkesprogram, netto</b>	<b>54 590</b>	<b>58 840</b>	<b>58 621</b>	<b>57 933</b>	<b>56 846</b>	<b>24 585</b>	<b>25 797</b>	<b>26 727</b>	<b>24 644</b>	<b>25 606</b>	<b>2,2</b>	<b>2,3</b>	<b>2,2</b>	<b>2,4</b>	<b>2,2</b>
<b>Juridik och samhällsvetenskap</b>	<b>14 564</b>	<b>15 396</b>	<b>15 092</b>	<b>14 539</b>	<b>14 731</b>	<b>3 423</b>	<b>3 365</b>	<b>3 482</b>	<b>3 048</b>	<b>3 235</b>	<b>4,3</b>	<b>4,6</b>	<b>4,3</b>	<b>4,8</b>	<b>4,6</b>
Civilekonomexamen	1 456	1 343	1 225	1 140	1 118	758	716	724	640	622	1,9	1,9	1,7	1,8	1,8
Juristexamen	4 036	4 468	4 184	4 036	4 410	776	742	775	693	835	5,2	6,0	5,4	5,8	5,3
Psykologexamen	3 636	3 805	3 896	3 618	3 640	355	365	380	357	367	10,2	10,4	10,3	10,1	9,9
Socionomexamen	5 436	5 780	5 787	5 745	5 564	1 534	1 542	1 603	1 359	1 412	3,5	3,7	3,6	4,2	3,9
<b>Undervisning</b>	<b>13 041</b>	<b>14 784</b>	<b>15 620</b>	<b>15 804</b>	<b>15 392</b>	<b>8 709</b>	<b>9 429</b>	<b>10 415</b>	<b>9 445</b>	<b>9 890</b>	<b>1,5</b>	<b>1,6</b>	<b>1,5</b>	<b>1,7</b>	<b>1,6</b>
Folkhögskolläraryrkesexamen	47	67	84	54	55	36	28	37	29	31	1,3	2,4	2,3	1,9	1,8
Förskolläraryrkesexamen	5 574	5 645	5 622	5 345	4 821	2 678	2 697	2 897	2 737	2 857	2,1	2,1	1,9	2,0	1,7
Grundläraryrkesexamen	2 885	3 407	3 818	4 093	4 110	2 427	2 552	3 036	2 790	3 043	1,2	1,3	1,3	1,5	1,4
Läraryrkesexamen	16	-	-	-	23	11	-	-	-	23	1,5	0,0	0,0	0,0	1,0
Specialläraryrkesexamen	631	845	774	550	628	539	665	717	466	471	1,2	1,3	1,1	1,2	1,3
Specialpedagogexamen	604	1 013	1 208	1 272	1 387	401	551	586	623	594	1,5	1,8	2,1	2,0	2,3
Studie- och yrkesvägledarexamen	862	874	1 016	1 107	1 056	330	326	337	271	247	2,6	2,7	3,0	4,1	4,3
Yrkesläraryrkesexamen	370	385	374	395	400	323	321	329	275	246	1,1	1,2	1,1	1,4	1,6
Ämnesläraryrkesexamen	2 058	2 548	2 724	2 988	2 912	1 992	2 333	2 509	2 291	2 418	1,0	1,1	1,1	1,3	1,2
<b>Naturvetenskap</b>	<b>472</b>	<b>429</b>	<b>500</b>	<b>581</b>	<b>453</b>	<b>398</b>	<b>418</b>	<b>391</b>	<b>420</b>	<b>363</b>	<b>1,2</b>	<b>1,0</b>	<b>1,3</b>	<b>1,4</b>	<b>1,2</b>
Apotekarexamen	218	200	237	247	224	165	164	164	166	160	1,3	1,2	1,4	1,5	1,4
Receptarieexamen	254	229	263	334	229	233	254	227	254	203	1,1	0,9	1,2	1,3	1,1
<b>Teknik</b>	<b>5 896</b>	<b>6 039</b>	<b>5 831</b>	<b>5 899</b>	<b>5 630</b>	<b>4 130</b>	<b>4 285</b>	<b>4 167</b>	<b>3 902</b>	<b>3 754</b>	<b>1,4</b>	<b>1,4</b>	<b>1,4</b>	<b>1,5</b>	<b>1,5</b>
Arkitektexamen	1 146	1 152	997	1 033	1 016	226	241	229	206	226	5,1	4,8	4,4	5,0	4,5
Brandingenjörsexamen	58	59	53	47	42	28	32	28	28	25	2,1	1,8	1,9	1,7	1,7
Civilingenjörsexamen	3 292	3 468	3 461	3 562	3 378	2 498	2 515	2 555	2 464	2 311	1,3	1,4	1,4	1,4	1,5
Högskoleingenjörsexamen	1 322	1 317	1 291	1 229	1 165	1 335	1 457	1 330	1 197	1 175	1,0	0,9	1,0	1,0	1,0
Sjöingenjörsexamen	16	9	8	5	3	13	14	12	3	5	1,2	0,6	0,7	1,7	0,6
Sjökaptenexamen	62	34	21	23	26	30	28	13	11	17	2,1	1,2	1,6	2,1	1,5
<b>Lant- och skogsbruk</b>	<b>410</b>	<b>425</b>	<b>381</b>	<b>360</b>	<b>439</b>	<b>330</b>	<b>338</b>	<b>360</b>	<b>271</b>	<b>300</b>	<b>1,2</b>	<b>1,3</b>	<b>1,1</b>	<b>1,3</b>	<b>1,5</b>
Agronomexamen	136	142	119	112	107	122	142	144	106	112	1,1	1,0	0,8	1,1	1,0
Hortonomexamen	12	11	7	7	13	10	9	15	4	12	1,2	1,2	0,5	1,8	1,1
Jägmästarexamen	38	30	31	32	23	37	34	32	24	21	1,0	0,9	1,0	1,3	1,1

**7A. (forts.)**

Område Yrkesexamensprogram	Förstahandssökande <sup>1</sup>					Antagna <sup>1</sup>					Förstahandssökande per antagen				
	2013	2014	2015	2016	2017	2013	2014	2015	2016	2017	13	14	15	16	17
Landskapsarkitektexamen	151	145	141	127	205	92	90	102	92	99	1,6	1,6	1,4	1,4	2,1
Landskapsingenjörsexamen	35	67	39	50	42	41	37	35	25	28	0,9	1,8	1,1	2,0	1,5
Lantmästarexamen	23	15	31	23	43	18	13	20	13	22	1,3	1,2	1,5	1,8	2,0
Skogsmästarexamen	15	15	13	9	6	10	13	12	7	6	1,5	1,2	1,1	1,3	1,0
<b>Medicin och odontologi</b>	<b>4 451</b>	<b>4 953</b>	<b>4 802</b>	<b>4 695</b>	<b>4 771</b>	<b>821</b>	<b>799</b>	<b>848</b>	<b>793</b>	<b>941</b>	<b>5,4</b>	<b>6,2</b>	<b>5,7</b>	<b>5,9</b>	<b>5,1</b>
Läkarexamen	2 951	3 411	3 311	3 263	3 323	469	453	487	416	522	6,3	7,5	6,8	7,8	6,4
Optikerexamen	119	125	124	134	166	73	84	86	73	84	1,6	1,5	1,4	1,8	2,0
Psykoterapeutexamen	84	62	72	104	131	54	39	50	76	84	1,6	1,6	1,4	1,4	1,6
Tandläkarexamen	650	662	650	635	622	132	128	135	139	172	4,9	5,2	4,8	4,6	3,6
Veterinärexamen	647	693	645	559	529	93	95	90	89	81	7,0	7,3	7,2	6,3	6,5
<b>Vård och omsorg</b>	<b>15 746</b>	<b>16 792</b>	<b>16 379</b>	<b>16 037</b>	<b>15 425</b>	<b>6 768</b>	<b>7 154</b>	<b>7 052</b>	<b>6 786</b>	<b>7 147</b>	<b>2,3</b>	<b>2,3</b>	<b>2,3</b>	<b>2,4</b>	<b>2,2</b>
Arbetsterapeutexamen	568	649	647	506	564	360	365	351	311	322	1,6	1,8	1,8	1,6	1,8
Audionomexamen	160	210	181	154	104	90	95	86	85	96	1,8	2,2	2,1	1,8	1,1
Barnmorskeexamen	483	518	502	588	605	136	159	201	204	187	3,6	3,3	2,5	2,9	3,2
Biomedicinsk analytikerexa- men	544	584	539	519	472	505	522	441	394	431	1,1	1,1	1,2	1,3	1,1
Dietistexamen	478	452	379	304	303	42	49	48	41	39	11,4	9,2	7,9	7,4	7,8
Fysioterapeutexamen	1 542	1 564	1 550	1 379	1 240	292	305	278	244	248	5,3	5,1	5,6	5,7	5,0
Logopedexamen	380	368	349	294	229	131	150	142	135	136	2,9	2,5	2,5	2,2	1,7
Ortopedingenjörsexamen	22	18	24	22	23	24	23	19	17	22	0,9	0,8	1,3	1,3	1,0
Röntgensjuksköterskeexa- men	339	426	353	414	374	168	194	191	192	209	2,0	2,2	1,8	2,2	1,8
Sjukhusfysikerexamen	19	30	15	14	17	25	39	33	29	23	0,8	0,8	0,5	0,5	0,7
Sjuksköterskeexamen	6 826	7 229	7 497	7 321	6 502	2 600	2 754	2 771	2 766	2 989	2,6	2,6	2,7	2,6	2,2
Specialistsjuksköterskeexa- men	3 343	3 736	3 499	3 738	4 332	2 066	2 199	2 235	2 125	2 195	1,6	1,7	1,6	1,8	2,0
Tandhygienistexamen	945	906	752	688	603	271	250	205	198	199	3,5	3,6	3,7	3,5	3,0
Tandteknikerexamen	97	109	92	96	82	63	56	59	56	61	1,5	1,9	1,6	1,7	1,3
<b>Övrigt område</b>	<b>20</b>	<b>27</b>	<b>19</b>	<b>20</b>	<b>29</b>	<b>9</b>	<b>19</b>	<b>15</b>	<b>16</b>	<b>25</b>	<b>2,2</b>	<b>1,4</b>	<b>1,3</b>	<b>1,3</b>	<b>1,2</b>
Officersexamen	20	27	19	20	29	9	19	15	16	25	2,2	1,4	1,3	1,3	1,2
<b>MÄN, NETTO</b>															
<b>Yrkesprogram, netto</b>	<b>30 655</b>	<b>32 327</b>	<b>32 082</b>	<b>31 834</b>	<b>30 972</b>	<b>17 260</b>	<b>17 934</b>	<b>18 323</b>	<b>17 228</b>	<b>17 013</b>	<b>1,8</b>	<b>1,8</b>	<b>1,8</b>	<b>1,8</b>	<b>1,8</b>
<b>Juridik och samhällsveten- skap</b>	<b>6 506</b>	<b>6 898</b>	<b>6 733</b>	<b>6 532</b>	<b>6 539</b>	<b>1 724</b>	<b>1 681</b>	<b>1 821</b>	<b>1 781</b>	<b>1 758</b>	<b>3,8</b>	<b>4,1</b>	<b>3,7</b>	<b>3,7</b>	<b>3,7</b>
Civilekonomexamen	1 500	1 392	1 319	1 332	1 405	670	637	705	721	699	2,2	2,2	1,9	1,8	2,0
Juristexamen	2 507	2 706	2 531	2 381	2 364	557	530	525	490	504	4,5	5,1	4,8	4,9	4,7
Psykologexamen	1 470	1 635	1 635	1 445	1 498	193	196	219	182	196	7,6	8,3	7,5	7,9	7,6
Socionomexamen	1 029	1 165	1 248	1 374	1 273	304	318	372	388	359	3,4	3,7	3,4	3,5	3,5
<b>Undervisning</b>	<b>3 886</b>	<b>4 720</b>	<b>5 003</b>	<b>5 319</b>	<b>4 984</b>	<b>3 043</b>	<b>3 528</b>	<b>3 704</b>	<b>3 642</b>	<b>3 568</b>	<b>1,3</b>	<b>1,3</b>	<b>1,4</b>	<b>1,5</b>	<b>1,4</b>
Folkhögskollärarexamen	16	39	33	27	24	13	17	13	16	14	1,2	2,3	2,5	1,7	1,7
Förskollärarexamen	513	569	490	415	349	227	261	251	216	192	2,3	2,2	2,0	1,9	1,8
Grundlärarexamen	924	1 171	1 283	1 415	1 370	698	790	856	907	920	1,3	1,5	1,5	1,6	1,5
Lärarexamen	10	-	-	-	6	6	-	-	-	7	1,7	0,0	0,0	0,0	0,9
Speciallärarexamen	45	58	67	53	44	46	55	56	49	32	1,0	1,1	1,2	1,1	1,4
Specialpedagogexamen	43	76	80	86	87	28	54	47	52	50	1,5	1,4	1,7	1,7	1,7
Studie- och yrkesvägledar- examen	172	151	197	191	215	68	53	52	55	43	2,5	2,8	3,8	3,5	5,0
Yrkeslärarexamen	225	196	216	231	235	200	151	182	164	163	1,1	1,3	1,2	1,4	1,4
Ämneslärarexamen	1 940	2 460	2 637	2 901	2 654	1 762	2 152	2 249	2 189	2 160	1,1	1,1	1,2	1,3	1,2
<b>Naturvetenskap</b>	<b>132</b>	<b>140</b>	<b>170</b>	<b>166</b>	<b>139</b>	<b>102</b>	<b>127</b>	<b>132</b>	<b>103</b>	<b>119</b>	<b>1,3</b>	<b>1,1</b>	<b>1,3</b>	<b>1,6</b>	<b>1,2</b>
Apotekarexamen	82	81	104	100	86	50	70	67	52	59	1,6	1,2	1,6	1,9	1,5
Receptarieexamen	50	59	66	66	53	52	57	65	52	60	1,0	1,0	1,0	1,3	0,9

**7A. (forts.)**

Område Yrkesexamensprogram	Förstahandssökande <sup>1</sup>					Antagna <sup>1</sup>					Förstahandssökande per antagen				
	2013	2014	2015	2016	2017	2013	2014	2015	2016	2017	13	14	15	16	17
<b>Teknik</b>	<b>13 806</b>	<b>13 610</b>	<b>13 421</b>	<b>13 456</b>	<b>13 185</b>	<b>10 136</b>	<b>10 186</b>	<b>10 178</b>	<b>9 418</b>	<b>9 239</b>	<b>1,4</b>	<b>1,3</b>	<b>1,3</b>	<b>1,4</b>	<b>1,4</b>
Arkitektexamen	797	771	713	720	678	148	148	144	147	143	5,4	5,2	5,0	4,9	4,7
Brandingenjörsexamen	150	154	128	130	89	62	60	61	53	59	2,4	2,6	2,1	2,5	1,5
Civilingenjörsexamen	8 276	8 282	8 387	8 430	8 465	5 690	5 553	5 616	5 293	5 292	1,5	1,5	1,5	1,6	1,6
Högskoleingenjörsexamen	3 997	4 058	3 918	3 943	3 749	3 942	4 152	4 104	3 736	3 608	1,0	1,0	1,0	1,1	1,0
Sjöingenjörsexamen	199	126	94	78	88	139	132	101	78	68	1,4	1,0	0,9	1,0	1,3
Sjökaptensexamen	387	219	181	155	116	155	145	152	134	88	2,5	1,5	1,2	1,2	1,3
<b>Lant- och skogsbruk</b>	<b>314</b>	<b>313</b>	<b>286</b>	<b>294</b>	<b>291</b>	<b>217</b>	<b>241</b>	<b>218</b>	<b>230</b>	<b>216</b>	<b>1,4</b>	<b>1,3</b>	<b>1,3</b>	<b>1,3</b>	<b>1,3</b>
Agronomexamen	53	45	38	53	46	37	36	41	45	44	1,4	1,3	0,9	1,2	1,0
Hortonomexamen	1	5	13	8	8	2	6	12	5	10	0,5	0,8	1,1	1,6	0,8
Jägmästarexamen	68	69	53	67	57	58	61	44	56	50	1,2	1,1	1,2	1,2	1,1
Landskapsarkitektexamen	53	42	42	36	76	31	39	27	22	24	1,7	1,1	1,6	1,6	3,2
Landskapsingenjörsexamen	15	31	27	34	18	14	18	20	23	21	1,1	1,7	1,4	1,5	0,9
Lantmästarexamen	52	59	54	51	44	33	39	32	39	28	1,6	1,5	1,7	1,3	1,6
Skogsmästarexamen	72	62	59	45	42	42	42	42	41	39	1,7	1,5	1,4	1,1	1,1
<b>Medicin och odontologi</b>	<b>2 516</b>	<b>2 823</b>	<b>2 629</b>	<b>2 451</b>	<b>2 464</b>	<b>521</b>	<b>563</b>	<b>535</b>	<b>524</b>	<b>527</b>	<b>4,8</b>	<b>5,0</b>	<b>4,9</b>	<b>4,7</b>	<b>4,7</b>
Läkarexamen	2 055	2 361	2 188	2 042	2 030	395	425	394	390	390	5,2	5,6	5,6	5,2	5,2
Optikerexamen	32	26	27	34	43	14	21	19	23	22	2,3	1,2	1,4	1,5	2,0
Psykioterapeutexamen	16	18	19	32	36	12	11	13	20	18	1,3	1,6	1,5	1,6	2,0
Tandläkarexamen	326	341	313	281	286	86	93	96	83	83	3,8	3,7	3,3	3,4	3,4
Veterinärexamen	87	77	82	62	69	14	13	13	9	14	6,2	5,9	6,3	6,9	4,9
<b>Vård och omsorg</b>	<b>3 358</b>	<b>3 673</b>	<b>3 728</b>	<b>3 503</b>	<b>3 248</b>	<b>1 439</b>	<b>1 520</b>	<b>1 633</b>	<b>1 438</b>	<b>1 487</b>	<b>2,3</b>	<b>2,4</b>	<b>2,3</b>	<b>2,4</b>	<b>2,2</b>
Arbetsterapeutexamen	80	120	132	116	96	60	63	68	78	65	1,3	1,9	1,9	1,5	1,5
Audionomexamen	63	77	70	57	47	42	34	34	27	37	1,5	2,3	2,1	2,1	1,3
Barnmorskeexamen	1	-	2	2	2	2	-	1	1	0	0,5	0,0	2,0	2,0	0,0
Biomedicinsk analytikerexamen	159	168	180	172	138	154	167	143	143	135	1,0	1,0	1,3	1,2	1,0
Dietistexamen	54	58	46	38	41	6	3	6	5	6	9,0	19,3	7,7	7,6	6,8
Fysioterapeutexamen	956	962	978	889	811	155	150	158	144	140	6,2	6,4	6,2	6,2	5,8
Logopedexamen	37	43	36	27	19	21	22	18	17	19	1,8	2,0	2,0	1,6	1,0
Ortopedingenjörsexamen	16	16	19	17	14	11	9	14	14	9	1,5	1,8	1,4	1,2	1,6
Röntgensjuksköterskeexamen	115	122	165	136	120	66	68	91	68	77	1,7	1,8	1,8	2,0	1,6
Sjukhusfysikerexamen	18	13	10	19	12	25	20	20	24	26	0,7	0,6	0,5	0,8	0,5
Sjuksköterskeexamen	1 150	1 333	1 405	1 244	1 127	521	569	670	517	573	2,2	2,3	2,1	2,4	2,0
Specialistsjuksköterskeexamen	588	638	582	663	724	328	337	359	355	355	1,8	1,9	1,6	1,9	2,0
Tandhygienistexamen	82	100	77	96	76	29	49	31	28	36	2,8	2,0	2,5	3,4	2,1
Tandteknikerexamen	39	23	26	27	21	19	29	20	18	12	2,1	0,8	1,3	1,5	1,8
<b>Övrigt område</b>	<b>155</b>	<b>164</b>	<b>123</b>	<b>126</b>	<b>135</b>	<b>79</b>	<b>93</b>	<b>103</b>	<b>105</b>	<b>114</b>	<b>2,0</b>	<b>1,8</b>	<b>1,2</b>	<b>1,2</b>	<b>1,2</b>
Officersexamen	155	164	123	126	135	79	93	103	105	114	2,0	1,8	1,2	1,2	1,2

1. Via VHS/UHR:s samordnade antagning. Endast sökande och antagna med fullständiga personnummer ingår i redovisningen.

## 7B. Antal behöriga förstahandssökande och antagna till program, indelat efter SUN-inriktning och kön, höstterminerna 2013–2017

7B. Number of qualified first choice applicants and admitted to programme by field and sex, autumn terms 2013–2017

SUN-inriktning (1-siffernivå)	Förstahandssökande <sup>1</sup>					Antagna <sup>1</sup>					Förstahandssökande per antagen				
SUN-inriktning (2-siffernivå)															
SUN-inriktning (3-siffernivå)	2013	2014	2015	2016	2017	2013	2014	2015	2016	2017	13	14	15	16	17
<b>SAMTLIGA, NETTO</b>	<b>168 936</b>	<b>175 055</b>	<b>173 865</b>	<b>170 633</b>	<b>165 127</b>	<b>89 933</b>	<b>90 251</b>	<b>91 899</b>	<b>84 645</b>	<b>84 845</b>	<b>1,9</b>	<b>1,9</b>	<b>1,9</b>	<b>2,0</b>	<b>1,9</b>
<b>Yrkesprogram, netto</b>	<b>85 245</b>	<b>91 167</b>	<b>90 703</b>	<b>89 767</b>	<b>87 818</b>	<b>41 845</b>	<b>43 731</b>	<b>45 050</b>	<b>41 872</b>	<b>42 619</b>	<b>2,0</b>	<b>2,1</b>	<b>2,0</b>	<b>2,1</b>	<b>2,1</b>
<b>Övriga program totalt, netto</b>	<b>84 015</b>	<b>84 153</b>	<b>83 465</b>	<b>81 198</b>	<b>77 575</b>	<b>48 189</b>	<b>46 664</b>	<b>46 938</b>	<b>43 042</b>	<b>42 543</b>	<b>1,7</b>	<b>1,8</b>	<b>1,8</b>	<b>1,9</b>	<b>1,8</b>
<b>Övriga program, grundnivå, netto</b>	<b>70 369</b>	<b>69 898</b>	<b>68 218</b>	<b>66 577</b>	<b>62 950</b>	<b>37 539</b>	<b>36 445</b>	<b>36 085</b>	<b>33 279</b>	<b>32 708</b>	<b>1,9</b>	<b>1,9</b>	<b>1,9</b>	<b>2,0</b>	<b>1,9</b>
<b>Övriga program, avancerad nivå, netto</b>	<b>13 689</b>	<b>14 316</b>	<b>15 300</b>	<b>14 687</b>	<b>14 651</b>	<b>10 679</b>	<b>10 247</b>	<b>10 873</b>	<b>9 791</b>	<b>9 870</b>	<b>1,3</b>	<b>1,4</b>	<b>1,4</b>	<b>1,5</b>	<b>1,5</b>
<b>Pedagogik och lärarutbildning</b>	<b>17 170</b>	<b>19 881</b>	<b>20 774</b>	<b>20 994</b>	<b>20 255</b>	<b>12 476</b>	<b>13 633</b>	<b>14 655</b>	<b>13 656</b>	<b>14 040</b>	<b>1,4</b>	<b>1,5</b>	<b>1,4</b>	<b>1,5</b>	<b>1,4</b>
<b>Pedagogik och lärarutbildning</b>	17 170	19 881	20 774	20 994	20 255	12 476	13 633	14 655	13 656	14 040	1,4	1,5	1,4	1,5	1,4
<b>Yrkesexamensprogram</b>	15 896	18 479	19 410	19 825	19 105	11 354	12 578	13 731	12 761	13 170	1,4	1,5	1,4	1,6	1,5
Folkhögskollärarexamen	63	106	117	81	79	49	45	50	45	45	1,3	2,4	2,3	1,8	1,8
Förskollärarexamen	6 087	6 214	6 112	5 760	5 170	2 905	2 958	3 148	2 953	3 049	2,1	2,1	1,9	2,0	1,7
Grundlärarexamen	3 809	4 578	5 101	5 508	5 480	3 125	3 342	3 892	3 697	3 963	1,2	1,4	1,3	1,5	1,4
Lärarexamen	26	-	-	-	29	17	-	-	-	30	1,5	-	-	-	1,0
Speciallärarexamen	676	903	841	603	672	585	720	773	515	503	1,2	1,3	1,1	1,2	1,3
Specialpedagogexamen	647	1 089	1 288	1 358	1 474	429	605	633	675	644	1,5	1,8	2,0	2,0	2,3
Yrkeslärarexamen	595	581	590	626	635	523	472	511	439	409	1,1	1,2	1,2	1,4	1,6
Ämneslärarexamen	3 998	5 008	5 361	5 889	5 566	3 754	4 485	4 758	4 480	4 578	1,1	1,1	1,1	1,3	1,2
<b>Övriga program, totalt</b>	<b>1 275</b>	<b>1 403</b>	<b>1 365</b>	<b>1 175</b>	<b>1 150</b>	<b>1 146</b>	<b>1 066</b>	<b>933</b>	<b>909</b>	<b>885</b>	<b>1,1</b>	<b>1,3</b>	<b>1,5</b>	<b>1,3</b>	<b>1,3</b>
Pedagogik och lärarutbildning, allmän utbildning	54	35	9	31	30	52	43	9	31	30	1,0	0,8	1,0	1,0	1,0
Pedagogik	1 099	1 222	1 212	934	926	970	908	846	759	733	1,1	1,3	1,4	1,2	1,3
Ämneslärarutbildning	-	20	17	23	16	-	19	18	22	18	-	1,1	0,9	1,0	0,9
Lärarutbildning i yrkesämne och praktiskt/estetiskt ämne	17	17	40	72	4	15	19	13	23	4	1,1	0,9	3,1	3,1	1,0
Pedagogik och lärarutbildning, övrig/ospec utbildning	105	109	87	116	174	116	90	54	84	108	0,9	1,2	1,6	1,4	1,6
<b>Övriga program, grundnivå</b>	<b>353</b>	<b>438</b>	<b>514</b>	<b>278</b>	<b>238</b>	<b>227</b>	<b>212</b>	<b>178</b>	<b>174</b>	<b>184</b>	<b>1,6</b>	<b>2,1</b>	<b>2,9</b>	<b>1,6</b>	<b>1,3</b>
Pedagogik	344	426	474	217	234	218	198	165	157	180	1,6	2,2	2,9	1,4	1,3
Lärarutbildning i yrkesämne och praktiskt/estetiskt ämne	9	12	40	62	4	9	14	13	18	4	1,0	0,9	3,1	3,4	1,0
<b>Övriga program, avancerad nivå</b>	<b>922</b>	<b>965</b>	<b>851</b>	<b>897</b>	<b>912</b>	<b>919</b>	<b>854</b>	<b>755</b>	<b>735</b>	<b>701</b>	<b>1,0</b>	<b>1,1</b>	<b>1,1</b>	<b>1,2</b>	<b>1,3</b>
Pedagogik och lärarutbildning, allmän utbildning	54	35	9	31	30	52	43	9	31	30	1,0	0,8	1,0	1,0	1,0
Pedagogik	755	796	738	717	692	752	710	681	602	553	1,0	1,1	1,1	1,2	1,3
Ämneslärarutbildning	-	20	17	23	16	-	19	18	22	18	-	1,1	0,9	1,0	0,9
Lärarutbildning i yrkesämne och praktiskt/estetiskt ämne	8	5	-	10	-	6	5	-	5	-	1,3	1,0	-	2,0	-
Pedagogik och lärarutbildning, övrig/ospec utbildning	105	109	87	116	174	116	90	54	84	108	0,9	1,2	1,6	1,4	1,6
<b>Humaniora och konst</b>	<b>11 022</b>	<b>10 017</b>	<b>9 697</b>	<b>10 255</b>	<b>8 564</b>	<b>5 745</b>	<b>5 743</b>	<b>5 672</b>	<b>5 235</b>	<b>5 086</b>	<b>1,9</b>	<b>1,7</b>	<b>1,7</b>	<b>2,0</b>	<b>1,7</b>
<b>Konst och media</b>	<b>7 568</b>	<b>6 252</b>	<b>6 327</b>	<b>6 880</b>	<b>5 367</b>	<b>2 760</b>	<b>2 652</b>	<b>2 529</b>	<b>2 329</b>	<b>2 151</b>	<b>2,7</b>	<b>2,4</b>	<b>2,5</b>	<b>3,0</b>	<b>2,5</b>
<b>Övriga program, totalt</b>	<b>7 568</b>	<b>6 252</b>	<b>6 327</b>	<b>6 880</b>	<b>5 367</b>	<b>2 760</b>	<b>2 652</b>	<b>2 529</b>	<b>2 329</b>	<b>2 151</b>	<b>2,7</b>	<b>2,4</b>	<b>2,5</b>	<b>3,0</b>	<b>2,5</b>
Konst och media, allmän utbildning	66	62	43	45	29	54	58	49	35	43	1,2	1,1	0,9	1,3	0,7
Bild- och formkonst	845	832	1 030	982	917	91	80	128	148	160	9,3	10,4	8,0	6,6	5,7
Musik, dans och dramatik	1 830	1 052	1 102	1 835	884	571	594	496	521	495	3,2	1,8	2,2	3,5	1,8
Medieproduktion	3 532	3 120	3 090	3 001	2 901	1 539	1 407	1 378	1 167	1 158	2,3	2,2	2,2	2,6	2,5
Formgivning	1 149	1 050	939	951	449	337	363	312	310	185	3,4	2,9	3,0	3,1	2,4
Konsthantverk	347	330	366	278	247	142	136	151	130	114	2,4	2,4	2,4	2,1	2,2
Konst och media, övrig/ospec utbildning	51	37	24	20	-	30	20	20	18	-	1,7	1,9	1,2	1,1	-
<b>Övriga program, grundnivå</b>	<b>7 059</b>	<b>5 733</b>	<b>5 814</b>	<b>6 350</b>	<b>4 964</b>	<b>2 447</b>	<b>2 325</b>	<b>2 256</b>	<b>2 051</b>	<b>1 900</b>	<b>2,9</b>	<b>2,5</b>	<b>2,6</b>	<b>3,1</b>	<b>2,6</b>
Konst och media, allmän utbildning	52	49	43	45	29	43	45	49	35	43	1,2	1,1	0,9	1,3	0,7
Bild- och formkonst	783	762	883	845	759	64	57	76	99	96	12,2	13,4	11,6	8,5	7,9
Musik, dans och dramatik	1 623	825	903	1 601	748	445	450	382	394	377	3,6	1,8	2,4	4,1	2,0
Medieproduktion	3 447	3 045	3 037	2 942	2 816	1 476	1 341	1 341	1 117	1 101	2,3	2,3	2,3	2,6	2,6
Formgivning	1 071	967	848	878	422	297	316	272	288	172	3,6	3,1	3,1	3,0	2,5
Konsthantverk	322	296	342	259	247	126	122	141	118	114	2,6	2,4	2,4	2,2	2,2
<b>Övriga program, avancerad nivå</b>	<b>521</b>	<b>539</b>	<b>532</b>	<b>550</b>	<b>417</b>	<b>314</b>	<b>328</b>	<b>274</b>	<b>278</b>	<b>251</b>	<b>1,7</b>	<b>1,6</b>	<b>1,9</b>	<b>2,0</b>	<b>1,7</b>

## 7B. (forts.)

SUN-inriktning (1-siffernivå)	Förstahandssökande <sup>1</sup>					Antagna <sup>1</sup>					Förstahandssökande per antagen				
SUN-inriktning (2-siffernivå)															
SUN-inriktning (3-siffernivå)	2013	2014	2015	2016	2017	2013	2014	2015	2016	2017	13	14	15	16	17
Konst och media, allmän utbildning	14	13	-	-	-	11	13	-	-	-	1,3	1,0	-	-	-
Bild- och formkonst	62	75	154	143	169	27	23	52	49	64	2,3	3,3	3,0	2,9	2,6
Musik, dans och dramatik	209	230	200	238	136	127	144	115	127	118	1,6	1,6	1,7	1,9	1,2
Medieproduktion	85	76	54	59	85	63	67	37	50	57	1,3	1,1	1,5	1,2	1,5
Formgivning	78	84	91	74	27	40	47	40	22	13	2,0	1,8	2,3	3,4	2,1
Konsthantverk	25	34	24	22	-	16	14	10	12	-	1,6	2,4	2,4	1,8	-
Konst och media, övrig/ospec utbildning	51	37	24	20	-	30	20	20	18	-	1,7	1,9	1,2	1,1	-
<b>Humaniora</b>	<b>3 522</b>	<b>3 808</b>	<b>3 424</b>	<b>3 444</b>	<b>3 242</b>	<b>2 985</b>	<b>3 093</b>	<b>3 143</b>	<b>2 916</b>	<b>2 947</b>	<b>1,2</b>	<b>1,2</b>	<b>1,1</b>	<b>1,2</b>	<b>1,1</b>
<b>Övriga program, totalt</b>	<b>3 522</b>	<b>3 808</b>	<b>3 424</b>	<b>3 444</b>	<b>3 242</b>	<b>2 985</b>	<b>3 093</b>	<b>3 143</b>	<b>2 916</b>	<b>2 947</b>	<b>1,2</b>	<b>1,2</b>	<b>1,1</b>	<b>1,2</b>	<b>1,1</b>
Humaniora, allmän inriktning	227	228	236	175	202	174	177	231	144	191	1,3	1,3	1,0	1,2	1,1
Religion	319	430	365	414	473	356	402	373	397	409	0,9	1,1	1,0	1,0	1,2
Främmande språk och språkvetenskap	1 121	1 070	1 012	913	857	870	799	870	830	758	1,3	1,3	1,2	1,1	1,1
Svenska och litteraturvetenskap	307	406	224	400	245	233	193	179	202	184	1,3	2,1	1,3	2,0	1,3
Historia och arkeologi	993	1 011	1 018	937	918	793	909	924	809	824	1,3	1,1	1,1	1,2	1,1
Filosofi och logik	211	285	256	279	231	197	221	208	248	248	1,1	1,3	1,2	1,1	0,9
Humaniora, övrig/ospec inriktning	344	379	313	332	316	363	399	359	312	366	0,9	0,9	0,9	1,1	0,9
<b>Övriga program, grundnivå</b>	<b>2 846</b>	<b>2 974</b>	<b>2 589</b>	<b>2 475</b>	<b>2 399</b>	<b>2 349</b>	<b>2 436</b>	<b>2 388</b>	<b>2 168</b>	<b>2 179</b>	<b>1,2</b>	<b>1,2</b>	<b>1,1</b>	<b>1,1</b>	<b>1,1</b>
Humaniora, allmän inriktning	227	228	185	175	175	174	177	182	144	158	1,3	1,3	1,0	1,2	1,1
Religion	264	341	292	327	389	300	327	302	302	324	0,9	1,0	1,0	1,1	1,2
Främmande språk och språkvetenskap	857	859	740	618	575	623	598	603	559	505	1,4	1,4	1,2	1,1	1,1
Svenska och litteraturvetenskap	269	229	168	221	202	193	131	132	142	138	1,4	1,7	1,3	1,6	1,5
Historia och arkeologi	823	866	829	722	734	647	775	769	654	684	1,3	1,1	1,1	1,1	1,1
Filosofi och logik	155	239	213	233	182	150	175	164	197	201	1,0	1,4	1,3	1,2	0,9
Humaniora, övrig/ospec inriktning	251	212	162	179	142	262	259	236	194	198	1,0	0,8	0,7	0,9	0,7
<b>Övriga program, avancerad nivå</b>	<b>676</b>	<b>834</b>	<b>835</b>	<b>971</b>	<b>843</b>	<b>636</b>	<b>658</b>	<b>756</b>	<b>748</b>	<b>770</b>	<b>1,1</b>	<b>1,3</b>	<b>1,1</b>	<b>1,3</b>	<b>1,1</b>
Humaniora, allmän inriktning	-	-	51	-	27	-	-	49	-	33	-	-	1,0	-	0,8
Religion	55	89	73	87	84	56	75	71	95	85	1,0	1,2	1,0	0,9	1,0
Främmande språk och språkvetenskap	264	211	272	295	282	247	201	267	271	254	1,1	1,0	1,0	1,1	1,1
Svenska och litteraturvetenskap	38	177	56	179	43	40	62	47	60	46	0,9	2,9	1,2	3,0	0,9
Historia och arkeologi	170	145	189	215	184	146	134	155	155	141	1,2	1,1	1,2	1,4	1,3
Filosofi och logik	56	46	43	46	49	47	46	44	51	47	1,2	1,0	1,0	0,9	1,0
Humaniora, övrig/ospec inriktning	93	167	151	153	174	101	140	123	118	168	0,9	1,2	1,2	1,3	1,0
<b>Samhällsvetenskap, juridik, handel, administration</b>	<b>53 341</b>	<b>55 077</b>	<b>54 950</b>	<b>53 063</b>	<b>51 822</b>	<b>22 531</b>	<b>22 208</b>	<b>22 672</b>	<b>21 530</b>	<b>21 274</b>	<b>2,4</b>	<b>2,5</b>	<b>2,4</b>	<b>2,5</b>	<b>2,4</b>
<b>Samhälls- och beteendevetenskap</b>	<b>17 116</b>	<b>17 550</b>	<b>18 728</b>	<b>19 020</b>	<b>18 726</b>	<b>7 567</b>	<b>7 194</b>	<b>7 542</b>	<b>7 523</b>	<b>7 494</b>	<b>2,3</b>	<b>2,4</b>	<b>2,5</b>	<b>2,5</b>	<b>2,5</b>
<b>Yrkesexamenprogram</b>	<b>5 206</b>	<b>5 520</b>	<b>5 622</b>	<b>5 199</b>	<b>5 302</b>	<b>614</b>	<b>611</b>	<b>662</b>	<b>635</b>	<b>665</b>	<b>8,5</b>	<b>9,0</b>	<b>8,5</b>	<b>8,2</b>	<b>8,0</b>
Psykologexamen	5 106	5 440	5 531	5 063	5 138	548	561	599	539	563	9,3	9,7	9,2	9,4	9,1
Psykoterapeutexamen	100	80	91	136	167	66	50	63	96	102	1,5	1,6	1,4	1,4	1,6
<b>Övriga program, totalt</b>	<b>11 910</b>	<b>12 030</b>	<b>13 108</b>	<b>13 821</b>	<b>13 424</b>	<b>6 953</b>	<b>6 583</b>	<b>6 880</b>	<b>6 889</b>	<b>6 829</b>	<b>1,7</b>	<b>1,8</b>	<b>1,9</b>	<b>2,0</b>	<b>2,0</b>
Samhälls- och beteendevetenskap, allmän inriktning	1 280	1 314	1 268	2 447	2 622	836	830	822	908	986	1,5	1,6	1,5	2,7	2,7
Psykologi	1 167	1 228	1 292	1 186	1 066	657	634	636	520	528	1,8	1,9	2,0	2,3	2,0
Sociologi, etnologi och kulturgeografi	3 042	3 086	3 491	3 508	3 461	1 768	1 608	1 737	1 814	1 781	1,7	1,9	2,0	1,9	1,9
Statsvetenskap	3 284	3 350	3 597	3 431	3 261	2 071	1 860	1 912	1 993	1 956	1,6	1,8	1,9	1,7	1,7
Nationalekonomi och ekonomisk historia	1 034	1 071	1 556	1 533	1 521	478	480	714	708	682	2,2	2,2	2,2	2,2	2,2
Samhälls- och beteendevetenskap, övrig/ospec inriktning	2 103	1 981	1 904	1 716	1 493	1 146	1 174	1 060	981	939	1,8	1,7	1,8	1,7	1,6
<b>Övriga program, grundnivå</b>	<b>9 850</b>	<b>9 848</b>	<b>10 747</b>	<b>11 450</b>	<b>11 110</b>	<b>5 421</b>	<b>5 090</b>	<b>5 287</b>	<b>5 353</b>	<b>5 338</b>	<b>1,8</b>	<b>1,9</b>	<b>2,0</b>	<b>2,1</b>	<b>2,1</b>
Samhälls- och beteendevetenskap, allmän inriktning	1 151	1 177	1 146	2 333	2 506	706	723	698	823	898	1,6	1,6	1,6	2,8	2,8
Psykologi	912	1 038	1 067	1 018	914	464	478	455	382	410	2,0	2,2	2,3	2,7	2,2
Sociologi, etnologi och kulturgeografi	2 749	2 629	3 078	3 054	3 054	1 547	1 328	1 499	1 513	1 509	1,8	2,0	2,1	2,0	2,0
Statsvetenskap	2 479	2 536	2 687	2 466	2 294	1 494	1 340	1 297	1 393	1 337	1,7	1,9	2,1	1,8	1,7
Nationalekonomi och ekonomisk historia	816	859	1 256	1 221	1 181	342	359	550	518	477	2,4	2,4	2,3	2,4	2,5
Samhälls- och beteendevetenskap, övrig/ospec inriktning	1 743	1 609	1 513	1 358	1 161	868	862	788	751	741	2,0	1,9	1,9	1,8	1,6

## 7B. (forts.)

SUN-inriktning (1-siffernivå)	Förstahandssökande <sup>1</sup>					Antagna <sup>1</sup>					Förstahandssökande per antagen				
SUN-inriktning (2-siffernivå)															
SUN-inriktning (3-siffernivå)	2013	2014	2015	2016	2017	2013	2014	2015	2016	2017	13	14	15	16	17
<b>Övriga program, avancerad nivå</b>	2 060	2 182	2 361	2 371	2 314	1 532	1 493	1 593	1 537	1 492	1,3	1,5	1,5	1,5	1,6
Samhälls- och beteendevetenskap, allmän inriktning	129	137	122	114	116	130	107	124	85	88	1,0	1,3	1,0	1,3	1,3
Psykologi	255	190	225	168	152	193	156	181	138	118	1,3	1,2	1,2	1,2	1,3
Sociologi, etnologi och kulturgeografi	293	457	413	454	407	221	280	238	301	272	1,3	1,6	1,7	1,5	1,5
Statsvetenskap	805	814	910	965	967	577	520	615	600	619	1,4	1,6	1,5	1,6	1,6
Nationalekonomi och ekonomisk historia	218	212	300	312	340	136	121	164	190	205	1,6	1,8	1,8	1,6	1,7
Samhälls- och beteendevetenskap, övrig/ospec inriktning	360	372	391	358	332	278	312	272	230	198	1,3	1,2	1,4	1,6	1,7
<b>Journalistik och information</b>	4 335	4 261	4 303	3 837	4 236	1 990	1 913	2 143	1 858	1 941	2,2	2,2	2,0	2,1	2,2
<b>Övriga program, totalt</b>	4 335	4 261	4 303	3 837	4 236	1 990	1 913	2 143	1 858	1 941	2,2	2,2	2,0	2,1	2,2
Journalistik och medievvetenskap	3 787	3 581	3 650	3 147	3 497	1 597	1 396	1 714	1 465	1 532	2,4	2,6	2,1	2,1	2,3
Biblioteks- och dokumentationsvetenskap	548	680	653	690	739	394	517	431	394	409	1,4	1,3	1,5	1,8	1,8
<b>Övriga program, grundnivå</b>	3 667	3 376	3 334	2 921	3 307	1 516	1 331	1 536	1 396	1 478	2,4	2,5	2,2	2,1	2,2
Journalistik och medievvetenskap	3 401	3 092	3 076	2 623	2 985	1 329	1 121	1 364	1 234	1 297	2,6	2,8	2,3	2,1	2,3
Biblioteks- och dokumentationsvetenskap	266	284	258	298	322	187	210	172	163	181	1,4	1,4	1,5	1,8	1,8
<b>Övriga program, avancerad nivå</b>	668	885	969	916	929	475	582	607	462	463	1,4	1,5	1,6	2,0	2,0
Journalistik och medievvetenskap	386	489	574	524	512	269	275	350	231	235	1,4	1,8	1,6	2,3	2,2
Biblioteks- och dokumentationsvetenskap	282	396	395	392	417	207	307	259	231	228	1,4	1,3	1,5	1,7	1,8
<b>Företagsekonomi, handel och administration</b>	24 545	25 167	24 234	22 936	21 253	11 087	11 211	11 047	10 447	9 967	2,2	2,2	2,2	2,2	2,1
<b>Yrkesexamensprogram</b>	2 956	2 735	2 544	2 472	2 523	1 428	1 353	1 429	1 361	1 321	2,1	2,0	1,8	1,8	1,9
Civilekonomexamen	2 956	2 735	2 544	2 472	2 523	1 428	1 353	1 429	1 361	1 321	2,1	2,0	1,8	1,8	1,9
<b>Övriga program, totalt</b>	21 589	22 432	21 691	20 464	18 730	9 659	9 858	9 618	9 093	8 649	2,2	2,3	2,3	2,3	2,2
Företagsekonomi och administration	12 390	12 726	11 829	11 608	10 495	5 257	5 556	5 437	5 254	4 916	2,4	2,3	2,2	2,2	2,1
Inköp, försäljning och distribution	707	795	1 051	1 023	987	403	397	483	446	418	1,8	2,0	2,2	2,3	2,4
Marknadsföring	566	516	488	338	339	256	305	275	258	235	2,2	1,7	1,8	1,3	1,4
Bank, försäkring och finansiering	166	174	216	163	187	82	74	80	82	70	2,0	2,4	2,7	2,0	2,7
Redovisning och beskattning	297	313	349	270	251	164	171	179	226	190	1,8	1,8	1,9	1,2	1,3
Ledning och administration	6 001	6 495	6 314	5 763	5 613	2 838	2 767	2 595	2 433	2 468	2,1	2,3	2,4	2,4	2,3
Kontorsservice och sekretariatstjänster	570	418	570	586	368	120	89	90	60	60	4,8	4,7	6,3	9,8	6,1
Övrigt inom ekonomi och administration	898	999	879	717	490	556	516	490	373	337	1,6	1,9	1,8	1,9	1,5
<b>Övriga program, grundnivå</b>	18 516	19 171	18 315	17 428	15 864	7 552	7 859	7 694	7 249	6 986	2,5	2,4	2,4	2,4	2,3
Företagsekonomi och administration	11 294	11 726	10 725	10 719	9 732	4 473	4 857	4 749	4 710	4 418	2,5	2,4	2,3	2,3	2,2
Inköp, försäljning och distribution	707	795	1 051	1 023	987	403	397	483	446	418	1,8	2,0	2,2	2,3	2,4
Marknadsföring	466	394	394	127	116	156	207	198	119	107	3,0	1,9	2,0	1,1	1,1
Redovisning och beskattning	55	45	50	40	32	35	30	30	34	38	1,6	1,5	1,7	1,2	0,8
Ledning och administration	4 526	4 794	4 646	4 216	4 139	1 811	1 766	1 656	1 520	1 623	2,5	2,7	2,8	2,8	2,6
Kontorsservice och sekretariatstjänster	570	418	570	586	368	120	89	90	60	60	4,8	4,7	6,3	9,8	6,1
Övrigt inom ekonomi och administration	898	999	879	717	490	556	516	490	373	337	1,6	1,9	1,8	1,9	1,5
<b>Övriga program, avancerad nivå</b>	3 074	3 262	3 376	3 036	2 866	2 107	2 001	1 926	1 844	1 664	1,5	1,6	1,8	1,6	1,7
Företagsekonomi och administration	1 097	1 000	1 104	889	763	784	699	688	544	498	1,4	1,4	1,6	1,6	1,5
Marknadsföring	100	122	94	211	223	100	98	77	139	128	1,0	1,2	1,2	1,5	1,7
Bank, försäkring och finansiering	166	174	216	163	187	82	74	80	82	70	2,0	2,4	2,7	2,0	2,7
Redovisning och beskattning	242	268	299	230	219	129	141	149	192	152	1,9	1,9	2,0	1,2	1,4
Ledning och administration	1 475	1 701	1 668	1 547	1 474	1 027	1 003	941	913	846	1,4	1,7	1,8	1,7	1,7
<b>Juridik och rättsvetenskap</b>	7 351	8 101	7 691	7 271	7 611	1 901	1 908	1 957	1 776	1 955	3,9	4,2	3,9	4,1	3,9
<b>Yrkesexamensprogram</b>	6 543	7 174	6 715	6 417	6 774	1 333	1 272	1 300	1 183	1 339	4,9	5,6	5,2	5,4	5,1
Juristexamen	6 543	7 174	6 715	6 417	6 774	1 333	1 272	1 300	1 183	1 339	4,9	5,6	5,2	5,4	5,1
<b>Övriga program, totalt</b>	808	927	977	854	849	568	636	657	593	618	1,4	1,5	1,5	1,4	1,4
Juridik och rättsvetenskap	808	927	977	854	849	568	636	657	593	618	1,4	1,5	1,5	1,4	1,4
<b>Övriga program, grundnivå</b>	570	701	676	568	548	397	453	428	406	396	1,4	1,5	1,6	1,4	1,4
Juridik och rättsvetenskap	570	701	676	568	548	397	453	428	406	396	1,4	1,5	1,6	1,4	1,4
<b>Övriga program, avancerad nivå</b>	238	226	301	286	301	171	183	229	187	222	1,4	1,2	1,3	1,5	1,4
Juridik och rättsvetenskap	238	226	301	286	301	171	183	229	187	222	1,4	1,2	1,3	1,5	1,4



## 7B. (forts.)

SUN-inriktning (1-siffernivå)	Förstahandssökande <sup>1</sup>					Antagna <sup>1</sup>					Förstahandssökande per antagen				
SUN-inriktning (2-siffernivå)															
SUN-inriktning (3-siffernivå)	2013	2014	2015	2016	2017	2013	2014	2015	2016	2017	13	14	15	16	17
<b>Naturvetenskap, matematik och data</b>	<b>11 170</b>	<b>11 314</b>	<b>11 917</b>	<b>11 581</b>	<b>12 318</b>	<b>8 377</b>	<b>8 200</b>	<b>8 594</b>	<b>7 823</b>	<b>8 116</b>	<b>1,3</b>	<b>1,4</b>	<b>1,4</b>	<b>1,5</b>	<b>1,5</b>
<b>Biologi och miljövetenskap</b>	1 383	1 419	1 488	1 495	1 470	1 337	1 336	1 438	1 300	1 367	1,0	1,1	1,0	1,1	1,1
<b>Övriga program, totalt</b>	1 383	1 419	1 488	1 495	1 470	1 337	1 336	1 438	1 300	1 367	1,0	1,1	1,0	1,1	1,1
Biologi och miljövetenskap, allmän utbildning	21	17	21	35	31	24	22	22	30	43	0,9	0,8	1,0	1,2	0,7
Biologi och biokemi	743	796	756	749	757	736	746	784	695	733	1,0	1,1	1,0	1,1	1,0
Miljövetenskap	580	584	682	695	669	558	556	620	570	588	1,0	1,1	1,1	1,2	1,1
Biologi och miljövetenskap, övrig/ospec utbildning	39	22	29	16	13	20	14	12	7	9	2,0	1,6	2,4	2,3	1,4
<b>Övriga program, grundnivå</b>	1 064	1 102	1 133	1 168	1 109	1 037	1 025	1 108	1 009	1 062	1,0	1,1	1,0	1,2	1,0
Biologi och miljövetenskap, allmän utbildning	21	17	21	35	31	24	22	22	30	43	0,9	0,8	1,0	1,2	0,7
Biologi och biokemi	569	618	560	567	542	567	573	594	525	543	1,0	1,1	0,9	1,1	1,0
Miljövetenskap	474	467	552	566	536	446	432	492	456	481	1,1	1,1	1,1	1,2	1,1
<b>Övriga program, avancerad nivå</b>	319	317	355	327	361	300	312	330	291	305	1,1	1,0	1,1	1,1	1,2
Biologi och biokemi	174	178	196	182	215	169	174	190	170	190	1,0	1,0	1,0	1,1	1,1
Miljövetenskap	106	117	130	129	133	112	124	128	114	107	0,9	0,9	1,0	1,1	1,2
Biologi och miljövetenskap, övrig/ospec utbildning	39	22	29	16	13	20	14	12	7	9	2,0	1,6	2,4	2,3	1,4
<b>Fysik, kemi och geovetenskap</b>	1 187	1 130	1 050	1 174	1 184	1 209	1 190	1 117	1 192	1 151	1,0	0,9	0,9	1,0	1,0
<b>Övriga program, totalt</b>	1 187	1 130	1 050	1 174	1 184	1 209	1 190	1 117	1 192	1 151	1,0	0,9	0,9	1,0	1,0
Fysik, kemi och geovetenskap, allmän utbildning	-	-	-	1	-	-	-	-	-	-	-	-	-	-	-
Fysik	185	171	172	215	201	205	213	206	245	232	0,9	0,8	0,8	0,9	0,9
Kemi	132	136	140	152	176	158	176	165	190	191	0,8	0,8	0,8	0,8	0,9
Geovetenskap och naturgeografi	465	498	410	456	425	449	451	408	428	389	1,0	1,1	1,0	1,1	1,1
Fysik, kemi och geovetenskap, övrig/ospecificerad utbildning	405	325	328	350	382	397	351	338	332	342	1,0	0,9	1,0	1,1	1,1
<b>Övriga program, grundnivå</b>	986	906	823	901	933	1 024	970	902	932	916	1,0	0,9	0,9	1,0	1,0
Fysik	128	107	109	121	128	154	151	145	158	166	0,8	0,7	0,8	0,8	0,8
Kemi	88	90	83	82	110	119	135	113	128	121	0,7	0,7	0,7	0,6	0,9
Geovetenskap och naturgeografi	365	384	303	348	313	354	333	306	317	290	1,0	1,2	1,0	1,1	1,1
Fysik, kemi och geovetenskap, övrig/ospecificerad utbildning	405	325	328	350	382	397	351	338	332	342	1,0	0,9	1,0	1,1	1,1
<b>Övriga program, avancerad nivå</b>	201	224	227	273	251	185	220	215	261	235	1,1	1,0	1,1	1,0	1,1
Fysik, kemi och geovetenskap, allmän utbildning	-	-	-	1	-	-	-	-	-	-	-	-	-	-	-
Fysik	57	64	63	94	73	51	62	61	87	66	1,1	1,0	1,0	1,1	1,1
Kemi	44	46	57	70	66	39	41	52	63	70	1,1	1,1	1,1	1,1	0,9
Geovetenskap och naturgeografi	100	114	107	108	112	95	118	102	111	99	1,1	1,0	1,0	1,0	1,1
<b>Matematik och övrig naturvetenskap</b>	433	432	494	492	526	505	459	494	463	485	0,9	0,9	1,0	1,1	1,1
<b>Övriga program, totalt</b>	433	432	494	492	526	505	459	494	463	485	0,9	0,9	1,0	1,1	1,1
Matematik och naturvetenskap, allmän utbildning	10	13	-	-	-	10	12	-	-	-	1,0	1,1	-	-	-
Matematik	173	185	222	235	259	234	202	224	262	278	0,7	0,9	1,0	0,9	0,9
Statistik	142	159	188	158	173	155	149	162	138	142	0,9	1,1	1,2	1,1	1,2
Matematik och naturvetenskap, övrig/ospec utbildning	108	75	84	99	94	106	97	108	68	65	1,0	0,8	0,8	1,5	1,4
<b>Övriga program, grundnivå</b>	330	316	359	384	383	400	357	382	367	372	0,8	0,9	0,9	1,0	1,0
Matematik och naturvetenskap, allmän utbildning	10	13	-	-	-	10	12	-	-	-	1,0	1,1	-	-	-
Matematik	139	144	177	192	189	198	163	183	219	214	0,7	0,9	1,0	0,9	0,9
Statistik	73	84	98	93	100	86	86	91	85	93	0,8	1,0	1,1	1,1	1,1
Matematik och naturvetenskap, övrig/ospec utbildning	108	75	84	99	94	106	97	108	68	65	1,0	0,8	0,8	1,5	1,4
<b>Övriga program, avancerad nivå</b>	103	116	135	108	143	105	102	112	96	113	1,0	1,1	1,2	1,1	1,3
Matematik	34	41	45	43	70	36	39	41	43	64	0,9	1,1	1,1	1,0	1,1
Statistik	69	75	90	65	73	69	63	71	53	49	1,0	1,2	1,3	1,2	1,5
<b>Data</b>	8 167	8 333	8 885	8 420	9 138	5 328	5 222	5 548	4 882	5 142	1,5	1,6	1,6	1,7	1,8
<b>Yrkesexamensprogram</b>	-	-	-	-	63	-	-	-	-	75	-	-	-	-	0,8
Högskoleingenjörsexamen	-	-	-	-	63	-	-	-	-	75	-	-	-	-	0,8
<b>Övriga program, totalt</b>	8 167	8 333	8 885	8 420	9 075	5 328	5 222	5 548	4 882	5 067	1,5	1,6	1,6	1,7	1,8
Data, allmän utbildning	91	122	102	17	23	85	105	86	9	17	1,1	1,2	1,2	1,9	1,4
Informatik, datavetenskap och systemvetenskap	7 444	7 514	8 006	7 621	8 246	4 719	4 527	4 704	4 306	4 465	1,6	1,7	1,7	1,8	1,8
Data, övrig/ospec utbildning	632	697	777	782	806	531	594	776	572	601	1,2	1,2	1,0	1,4	1,3

## 7B. (forts.)

SUN-inriktning (1-siffernivå)	Förstahandssökande <sup>1</sup>					Antagna <sup>1</sup>					Förstahandssökande per antagen				
SUN-inriktning (2-siffernivå)															
SUN-inriktning (3-siffernivå)	2013	2014	2015	2016	2017	2013	2014	2015	2016	2017	13	14	15	16	17
<b>Övriga program, grundnivå</b>	7 551	7 676	8 005	7 744	8 264	4 737	4 632	4 709	4 355	4 461	1,6	1,7	1,7	1,8	1,9
Informatik, datavetenskap och systemvetenskap	7 007	7 070	7 363	7 121	7 626	4 314	4 169	4 159	3 964	4 033	1,6	1,7	1,8	1,8	1,9
Data, övrig/ospec utbildning	544	606	642	623	638	423	464	552	393	436	1,3	1,3	1,2	1,6	1,5
<b>Övriga program, avancerad nivå</b>	616	657	880	676	811	591	591	840	529	609	1,0	1,1	1,0	1,3	1,3
Data, allmän utbildning	91	122	102	17	23	85	105	86	9	17	1,1	1,2	1,2	1,9	1,4
Informatik, datavetenskap och systemvetenskap	437	444	643	500	620	405	358	545	343	434	1,1	1,2	1,2	1,5	1,4
Data, övrig/ospec utbildning	88	91	135	159	168	108	130	224	179	165	0,8	0,7	0,6	0,9	1,0
<b>Teknik och tillverkning</b>	<b>25 403</b>	<b>25 365</b>	<b>24 460</b>	<b>24 631</b>	<b>23 643</b>	<b>18 566</b>	<b>18 455</b>	<b>18 082</b>	<b>16 907</b>	<b>16 243</b>	<b>1,4</b>	<b>1,4</b>	<b>1,4</b>	<b>1,5</b>	<b>1,5</b>
<b>Teknik och teknisk industri</b>	18 105	18 057	17 487	17 769	16 933	14 253	14 075	13 812	12 998	12 221	1,3	1,3	1,3	1,4	1,4
<b>Yrkesexamensprogram</b>	13 700	13 974	13 861	14 049	13 848	11 082	11 237	11 174	10 430	10 112	1,2	1,2	1,2	1,3	1,4
Civilingenjörsexamen	10 143	10 387	10 475	10 662	10 630	7 271	7 177	7 281	6 948	6 818	1,4	1,4	1,4	1,5	1,6
Högskoleingenjörsexamen	3 342	3 452	3 284	3 304	3 127	3 659	3 918	3 780	3 422	3 242	0,9	0,9	0,9	1,0	1,0
Sjöingenjörsexamen	215	135	102	83	91	152	146	113	81	73	1,4	0,9	0,9	1,0	1,2
<b>Övriga program, totalt</b>	4 412	4 086	3 631	3 725	3 089	3 173	2 845	2 643	2 575	2 116	1,4	1,4	1,4	1,4	1,5
Teknik och teknisk industri, allmän inriktning	168	153	67	88	80	166	140	85	80	86	1,0	1,1	0,8	1,1	0,9
Maskinteknik och verkstadsteknik	670	723	635	549	625	512	511	505	431	429	1,3	1,4	1,3	1,3	1,5
Energi- och elektroteknik	549	380	357	291	265	437	340	344	246	207	1,3	1,1	1,0	1,2	1,3
Elektronik, datateknik och automation	1 777	1 717	1 680	1 786	1 484	1 093	1 042	1 001	1 062	892	1,6	1,6	1,7	1,7	1,7
Kemi- och bioteknik	94	116	74	103	51	90	98	71	87	51	1,0	1,2	1,0	1,2	1,0
Fordons- och farkostteknik	74	61	57	36	12	68	71	56	30	10	1,1	0,9	1,0	1,2	1,2
Industriell ekonomi och organisation	1 028	881	685	797	496	769	605	531	593	391	1,3	1,5	1,3	1,3	1,3
Teknik och teknisk industri, övrig/ospec inriktning	53	58	77	77	79	38	44	52	52	58	1,4	1,3	1,5	1,5	1,4
<b>Övriga program, grundnivå</b>	3 137	2 833	2 255	2 249	1 738	2 003	1 800	1 558	1 410	1 022	1,6	1,6	1,4	1,6	1,7
Teknik och teknisk industri, allmän inriktning	87	86	16	19	27	90	80	45	22	34	1,0	1,1	0,4	0,9	0,8
Maskinteknik och verkstadsteknik	411	481	374	308	328	286	307	296	218	193	1,4	1,6	1,3	1,4	1,7
Energi- och elektroteknik	466	280	271	199	174	364	253	272	165	129	1,3	1,1	1,0	1,2	1,3
Elektronik, datateknik och automation	1 412	1 345	1 228	1 342	1 101	737	722	628	680	544	1,9	1,9	2,0	2,0	2,0
Kemi- och bioteknik	37	43	5	31	-	37	39	13	23	-	1,0	1,1	0,4	1,3	-
Fordons- och farkostteknik	37	17	23	-	-	32	32	26	-	-	1,2	0,5	0,9	-	-
Industriell ekonomi och organisation	650	543	298	305	64	435	344	258	283	93	1,5	1,6	1,2	1,1	0,7
Teknik och teknisk industri, övrig/ospec inriktning	37	38	40	45	44	22	26	22	25	31	1,7	1,5	1,8	1,8	1,4
<b>Övriga program, avancerad nivå</b>	1 276	1 254	1 377	1 477	1 351	1 170	1 046	1 085	1 165	1 094	1,1	1,2	1,3	1,3	1,2
Teknik och teknisk industri, allmän inriktning	81	67	51	69	53	76	60	40	58	52	1,1	1,1	1,3	1,2	1,0
Maskinteknik och verkstadsteknik	259	242	261	241	297	226	204	209	213	236	1,1	1,2	1,2	1,1	1,3
Energi- och elektroteknik	84	100	86	92	91	73	88	72	81	78	1,2	1,1	1,2	1,1	1,2
Elektronik, datateknik och automation	365	372	453	445	383	356	320	373	382	348	1,0	1,2	1,2	1,2	1,1
Kemi- och bioteknik	57	73	69	72	51	53	59	58	64	51	1,1	1,2	1,2	1,1	1,0
Fordons- och farkostteknik	37	44	34	36	12	36	39	30	30	10	1,0	1,1	1,1	1,2	1,2
Industriell ekonomi och organisation	378	338	387	492	432	334	261	273	310	298	1,1	1,3	1,4	1,6	1,4
Teknik och teknisk industri, övrig/ospec inriktning	16	20	37	32	35	16	18	30	27	27	1,0	1,1	1,2	1,2	1,3
<b>Material och tillverkning</b>	504	431	467	372	410	432	414	424	282	346	1,2	1,0	1,1	1,3	1,2
<b>Yrkesexamensprogram</b>	191	178	153	150	115	211	230	196	152	141	0,9	0,8	0,8	1,0	0,8
Civilingenjörsexamen	89	66	69	69	51	94	107	101	89	80	0,9	0,6	0,7	0,8	0,6
Högskoleingenjörsexamen	102	112	84	81	64	117	123	95	63	61	0,9	0,9	0,9	1,3	1,0
<b>Övriga program, totalt</b>	313	253	314	222	295	221	184	228	130	205	1,4	1,4	1,4	1,7	1,4
Material och tillverkning, allmän inriktning	155	145	160	139	177	112	95	101	78	129	1,4	1,5	1,6	1,8	1,4
Tillverkning och hantering av livsmedel	-	-	27	-	48	-	-	25	-	30	-	-	1,1	-	1,6
Tillverkning av textilier, konfektion och lädervaror	34	34	44	40	24	18	21	25	20	16	1,9	1,6	1,8	2,0	1,5
Tillverkning av trä-, pappers-, glas/porslins- och plastprodukter	37	-	36	-	-	36	-	21	-	-	1,0	-	1,7	-	-
Berg- och mineralteknik	87	74	47	43	46	55	68	56	32	30	1,6	1,1	0,8	1,3	1,5
<b>Övriga program, grundnivå</b>	247	189	241	156	204	154	128	162	91	119	1,6	1,5	1,5	1,7	1,7

## 7B. (forts.)

SUN-inriktning (1-siffernivå)	Förstahandssökande <sup>1</sup>					Antagna <sup>1</sup>					Förstahandssökande per antagen				
SUN-inriktning (2-siffernivå)															
SUN-inriktning (3-siffernivå)	2013	2014	2015	2016	2017	2013	2014	2015	2016	2017	13	14	15	16	17
Material och tillverkning, allmän inriktning	96	86	99	88	91	48	45	45	44	44	2,0	1,9	2,2	2,0	2,1
Tillverkning och hantering av livsmedel	-	-	27	-	48	-	-	25	-	30	-	-	1,1	-	1,6
Tillverkning av textilier, konfektion och lädervaror	27	29	32	25	19	15	15	15	15	15	1,8	1,9	2,1	1,7	1,3
Tillverkning av trä-, pappers-, glas/porslin- och plastprodukter	37	-	36	-	-	36	-	21	-	-	1,0	-	1,7	-	-
Berg- och mineralteknik	87	74	47	43	46	55	68	56	32	30	1,6	1,1	0,8	1,3	1,5
<b>Övriga program, avancerad nivå</b>	66	64	73	66	91	67	56	66	39	86	1,0	1,1	1,1	1,7	1,1
Material och tillverkning, allmän inriktning	59	59	61	51	86	64	50	56	34	85	0,9	1,2	1,1	1,5	1,0
Tillverkning av textilier, konfektion och lädervaror	7	5	12	15	5	3	6	10	5	1	2,3	0,8	1,2	3,0	5,0
<b>Samhällsbyggnad och byggnadsteknik</b>	6 796	6 881	6 508	6 492	6 302	3 882	3 977	3 850	3 655	3 703	1,8	1,7	1,7	1,8	1,7
<b>Yrkesexamensprogram</b>	5 616	5 529	5 285	5 225	4 988	2 966	3 025	2 994	2 773	2 749	1,9	1,8	1,8	1,9	1,8
Arkitektexamen	1 943	1 923	1 710	1 753	1 694	374	389	373	353	369	5,2	4,9	4,6	5,0	4,6
Brandingenjörsexamen	208	213	181	177	131	90	92	89	81	84	2,3	2,3	2,0	2,2	1,6
Civilingenjörsexamen	1 336	1 297	1 304	1 261	1 162	823	785	789	720	708	1,6	1,7	1,7	1,8	1,6
Högskoleingenjörsexamen	1 875	1 811	1 841	1 787	1 660	1 501	1 576	1 559	1 460	1 419	1,2	1,1	1,2	1,2	1,2
Landskapsarkitektexamen	204	187	183	163	281	123	129	129	114	123	1,7	1,4	1,4	1,4	2,3
Landskapsingenjörsexamen	50	98	66	84	60	55	55	55	48	49	0,9	1,8	1,2	1,8	1,2
<b>Övriga program, totalt</b>	1 181	1 361	1 224	1 272	1 317	916	955	857	886	958	1,3	1,4	1,4	1,4	1,4
Samhällsbyggnad och byggnadsteknik, allmän inriktning	128	174	154	253	262	91	115	83	199	194	1,4	1,5	1,9	1,3	1,4
Samhällsbyggnad och arkitektur	664	768	758	693	769	524	523	528	466	555	1,3	1,5	1,4	1,5	1,4
Byggnadsteknik och anläggningsteknik	304	308	294	314	281	253	248	233	216	210	1,2	1,2	1,3	1,5	1,3
Samhällsbyggnad och byggnadsteknik, övrig/ospec inriktning	85	116	18	12	5	48	70	13	8	2	1,8	1,7	1,4	1,5	2,5
<b>Övriga program, grundnivå</b>	696	734	669	724	754	481	475	493	554	592	1,4	1,5	1,4	1,3	1,3
Samhällsbyggnad och byggnadsteknik, allmän inriktning	88	93	94	191	241	56	64	57	174	178	1,6	1,5	1,6	1,1	1,4
Samhällsbyggnad och arkitektur	291	321	358	290	285	189	184	266	226	249	1,5	1,7	1,3	1,3	1,1
Byggnadsteknik och anläggningsteknik	232	237	217	243	228	188	180	170	157	166	1,2	1,3	1,3	1,5	1,4
Samhällsbyggnad och byggnadsteknik, övrig/ospec inriktning	85	83	-	-	-	48	47	-	-	-	1,8	1,8	-	-	-
<b>Övriga program, avancerad nivå</b>	485	627	555	548	563	436	480	364	332	367	1,1	1,3	1,5	1,7	1,5
Samhällsbyggnad och byggnadsteknik, allmän inriktning	40	81	60	62	21	35	51	26	25	16	1,1	1,6	2,3	2,5	1,3
Samhällsbyggnad och arkitektur	373	447	400	403	484	336	339	262	240	306	1,1	1,3	1,5	1,7	1,6
Byggnadsteknik och anläggningsteknik	72	71	77	71	53	65	68	63	59	44	1,1	1,0	1,2	1,2	1,2
Samhällsbyggnad och byggnadsteknik, övrig/ospec inriktning	-	33	18	12	5	-	23	13	8	2	-	1,4	1,4	1,5	2,5
<b>Lant- och skogsbruk samt djursjukvård</b>	<b>2 548</b>	<b>2 814</b>	<b>2 723</b>	<b>2 495</b>	<b>2 437</b>	<b>736</b>	<b>752</b>	<b>769</b>	<b>696</b>	<b>762</b>	<b>3,5</b>	<b>3,7</b>	<b>3,5</b>	<b>3,6</b>	<b>3,2</b>
<b>Lantbruk, trädgård, skog och fiske</b>	772	808	813	780	852	589	599	606	532	579	1,3	1,3	1,3	1,5	1,5
<b>Yrkesexamensprogram</b>	470	453	418	407	389	369	395	394	339	344	1,3	1,1	1,1	1,2	1,1
Agronomexamen	189	187	157	165	153	159	178	185	151	156	1,2	1,1	0,8	1,1	1,0
Hortonomexamen	13	16	20	15	21	12	15	27	9	22	1,1	1,1	0,7	1,7	1,0
Jägmästarexamen	106	99	84	99	80	95	95	76	80	71	1,1	1,0	1,1	1,2	1,1
Lantmästarexamen	75	74	85	74	87	51	52	52	52	50	1,5	1,4	1,6	1,4	1,7
Skogsmästarexamen	87	77	72	54	48	52	55	54	48	45	1,7	1,4	1,3	1,1	1,1
<b>Övriga program, totalt</b>	302	355	395	373	463	220	204	212	193	235	1,4	1,7	1,9	1,9	2,0
Lantbruk, trädgård, skog och fiske, allmän utbildning	-	-	-	-	2	-	-	-	-	2	-	-	-	-	1,0
Lantbruk	3	4	30	44	60	13	13	26	46	57	0,2	0,3	1,2	1,0	1,1
Trädgård	190	231	253	218	221	123	122	127	95	98	1,5	1,9	2,0	2,3	2,3
Skog	109	120	112	111	180	84	69	59	52	78	1,3	1,7	1,9	2,1	2,3
<b>Övriga program, grundnivå</b>	302	355	391	373	438	220	204	208	193	216	1,4	1,7	1,9	1,9	2,0
Lantbruk	3	4	30	44	40	13	13	26	46	43	0,2	0,3	1,2	1,0	0,9
Trädgård	190	231	253	218	221	123	122	127	95	98	1,5	1,9	2,0	2,3	2,3
Skog	109	120	108	111	177	84	69	55	52	75	1,3	1,7	2,0	2,1	2,4
<b>Övriga program, avancerad nivå</b>	-	-	4	-	25	-	-	4	-	19	-	-	1,0	-	1,3
Lantbruk, trädgård, skog och fiske, allmän utbildning	-	-	-	-	2	-	-	-	-	2	-	-	-	-	1,0
Lantbruk	-	-	-	-	20	-	-	-	-	14	-	-	-	-	1,4

## 7B. (forts.)

SUN-inriktning (1-siffernivå)	Förstahandssökande <sup>1</sup>					Antagna <sup>1</sup>					Förstahandssökande per antagen				
SUN-inriktning (2-siffernivå)															
SUN-inriktning (3-siffernivå)	2013	2014	2015	2016	2017	2013	2014	2015	2016	2017	13	14	15	16	17
Skog	-	-	4	-	3	-	-	4	-	3	-	-	1,0	-	1,0
<b>Djursjukvård</b>	1 776	2 006	1 910	1 715	1 585	147	153	163	164	183	12,1	13,1	11,7	10,5	8,7
<b>Yrkesexamensprogram</b>	734	770	727	621	598	107	108	103	98	95	6,9	7,1	7,1	6,3	6,3
Veterinärexamen	734	770	727	621	598	107	108	103	98	95	6,9	7,1	7,1	6,3	6,3
<b>Övriga program, totalt</b>	1 042	1 236	1 183	1 094	987	40	45	60	66	88	26,0	27,5	19,7	16,6	11,2
Djursjukvård	1 042	1 236	1 183	1 094	987	40	45	60	66	88	26,0	27,5	19,7	16,6	11,2
<b>Övriga program, grundnivå</b>	1 042	1 236	1 183	1 094	987	40	45	60	66	88	26,0	27,5	19,7	16,6	11,2
Djursjukvård	1 042	1 236	1 183	1 094	987	40	45	60	66	88	26,0	27,5	19,7	16,6	11,2
<b>Hälso- och sjukvård samt social omsorg</b>	<b>38 251</b>	<b>40 720</b>	<b>40 226</b>	<b>39 623</b>	<b>38 185</b>	<b>14 808</b>	<b>15 099</b>	<b>15 431</b>	<b>14 203</b>	<b>14 742</b>	<b>2,6</b>	<b>2,7</b>	<b>2,6</b>	<b>2,8</b>	<b>2,6</b>
<b>Hälso- och sjukvård</b>	29 484	31 611	30 624	29 945	28 883	12 030	12 509	12 598	11 680	12 173	2,5	2,5	2,4	2,6	2,4
<b>Yrkesexamensprogram</b>	25 841	27 960	27 390	26 676	25 727	9 876	10 423	10 425	9 868	10 382	2,6	2,7	2,6	2,7	2,5
Apotekarexamen	300	281	341	347	310	215	234	231	218	219	1,4	1,2	1,5	1,6	1,4
Arbetsterapeutexamen	648	769	779	622	660	420	428	419	389	387	1,5	1,8	1,9	1,6	1,7
Audionomexamen	223	287	251	211	151	132	129	120	112	133	1,7	2,2	2,1	1,9	1,1
Barnmorskeexamen	484	518	504	590	607	138	159	202	205	187	3,5	3,3	2,5	2,9	3,2
Biomedicinsk analytikerexamen	703	752	719	691	610	659	689	584	537	566	1,1	1,1	1,2	1,3	1,1
Dietistexamen	532	510	425	342	344	48	52	54	46	45	11,1	9,8	7,9	7,4	7,6
Fysioterapeutexamen	2 498	2 526	2 528	2 268	2 051	447	455	436	388	388	5,6	5,6	5,8	5,8	5,3
Logopedexamen	417	411	385	321	248	152	172	160	152	155	2,7	2,4	2,4	2,1	1,6
Läkarexamen	5 006	5 772	5 499	5 305	5 353	864	878	881	806	912	5,8	6,6	6,2	6,6	5,9
Optikerexamen	151	151	151	168	209	87	105	105	96	106	1,7	1,4	1,4	1,8	2,0
Ortopedingenjörsexamen	38	34	43	39	37	35	32	33	31	31	1,1	1,1	1,3	1,3	1,2
Receptarieexamen	304	288	329	400	282	285	311	292	306	263	1,1	0,9	1,1	1,3	1,1
Röntgensjuksköterskeexamen	454	548	518	550	494	234	262	282	260	286	1,9	2,1	1,8	2,1	1,7
Sjukhusfysikerexamen	37	43	25	33	29	50	59	53	53	49	0,7	0,7	0,5	0,6	0,6
Sjuksköterskeexamen	7 976	8 562	8 902	8 565	7 629	3 121	3 323	3 441	3 283	3 562	2,6	2,6	2,6	2,6	2,1
Specialistsjuksköterskeexamen	3 931	4 374	4 081	4 401	5 056	2 394	2 536	2 594	2 480	2 550	1,6	1,7	1,6	1,8	2,0
Tandhygienistexamen	1 027	1 006	829	784	679	300	299	236	226	235	3,4	3,4	3,5	3,5	2,9
Tandläkarexamen	976	1 003	963	916	908	218	221	231	222	255	4,5	4,5	4,2	4,1	3,6
Tandteknikerexamen	136	132	118	123	103	82	85	79	74	73	1,7	1,6	1,5	1,7	1,4
<b>Övriga program, totalt</b>	3 643	3 657	3 244	3 277	3 178	2 193	2 113	2 191	1 821	1 804	1,7	1,7	1,5	1,8	1,8
Hälso- och sjukvård, allmän utbildning	1 223	1 215	994	878	682	683	627	629	544	527	1,8	1,9	1,6	1,6	1,3
Medicin	712	670	632	671	753	556	547	517	425	389	1,3	1,2	1,2	1,6	1,9
Omvårdnad	689	656	499	303	274	372	367	314	207	182	1,9	1,8	1,6	1,5	1,5
Tandvård	44	32	175	227	289	35	23	88	72	61	1,3	1,4	2,0	3,2	4,7
Tekniskt inriktad vårdutbildning	34	40	70	118	117	25	28	65	73	84	1,4	1,4	1,1	1,6	1,4
Terapi, rehabilitering och kostbehandling	369	524	463	519	514	263	301	363	273	284	1,4	1,7	1,3	1,9	1,8
Farmaci	134	141	183	170	170	60	56	53	50	62	2,2	2,5	3,5	3,4	2,7
Hälso- och sjukvård, övrig/ospec utbildning	438	379	232	394	385	222	184	190	191	227	2,0	2,1	1,2	2,1	1,7
<b>Övriga program, grundnivå</b>	2 177	2 219	1 861	1 896	1 779	1 195	1 149	1 143	997	925	1,8	1,9	1,6	1,9	1,9
Hälso- och sjukvård, allmän utbildning	764	764	672	635	452	441	383	375	383	345	1,7	2,0	1,8	1,7	1,3
Medicin	590	555	492	536	555	448	441	419	361	311	1,3	1,3	1,2	1,5	1,8
Omvårdnad	360	453	307	144	135	115	173	168	72	72	3,1	2,6	1,8	2,0	1,9
Tandvård	44	32	155	209	273	35	23	68	56	54	1,3	1,4	2,3	3,7	5,1
Tekniskt inriktad vårdutbildning	-	-	-	-	7	-	-	-	-	10	-	-	-	-	0,7
Terapi, rehabilitering och kostbehandling	125	142	146	134	171	80	80	80	66	73	1,6	1,8	1,8	2,0	2,3
Hälso- och sjukvård, övrig/ospec utbildning	294	273	91	239	191	76	49	34	60	60	3,9	5,6	2,7	4,0	3,2
<b>Övriga program, avancerad nivå</b>	1 466	1 438	1 384	1 383	1 400	1 000	965	1 048	825	880	1,5	1,5	1,3	1,7	1,6
Hälso- och sjukvård, allmän utbildning	459	451	322	243	230	242	244	254	161	183	1,9	1,8	1,3	1,5	1,3
Medicin	122	115	140	135	198	108	106	98	64	78	1,1	1,1	1,4	2,1	2,5
Omvårdnad	329	203	192	159	139	257	194	146	135	110	1,3	1,0	1,3	1,2	1,3
Tandvård	-	-	20	18	16	-	-	20	16	7	-	-	1,0	1,1	2,3
Tekniskt inriktad vårdutbildning	34	40	70	118	110	25	28	65	73	74	1,4	1,4	1,1	1,6	1,5
Terapi, rehabilitering och kostbehandling	244	382	317	385	343	183	221	283	207	211	1,3	1,7	1,1	1,9	1,6
Farmaci	134	141	183	170	170	60	56	53	50	62	2,2	2,5	3,5	3,4	2,7
Hälso- och sjukvård, övrig/ospec utbildning	144	106	141	155	194	147	135	156	131	167	1,0	0,8	0,9	1,2	1,2

## 7B. (forts.)

SUN-inriktning (1-siffrnivå)	Förstahandssökande <sup>1</sup>					Antagna <sup>1</sup>					Förstahandssökande per antagen						
	SUN-inriktning (2-siffrnivå)						SUN-inriktning (3-siffrnivå)										
	2013	2014	2015	2016	2017	2013	2014	2015	2016	2017	13	14	15	16	17		
<b>Socialt arbete, omsorg och vägledning</b>	8 767	9 109	9 603	9 678	9 302	2 780	2 591	2 833	2 527	2 578	3,2	3,5	3,4	3,8	3,6		
<b>Yrkesexamensprogram</b>	7 499	7 970	8 248	8 417	8 108	2 236	2 239	2 364	2 071	2 059	3,4	3,6	3,5	4,1	3,9		
Socionomexamen	6 465	6 945	7 035	7 119	6 837	1 838	1 860	1 975	1 747	1 771	3,5	3,7	3,6	4,1	3,9		
Studie- och yrkesvägledarexamen	1 034	1 025	1 213	1 298	1 271	398	379	389	326	290	2,6	2,7	3,1	4,0	4,4		
<b>Övriga program, totalt</b>	1 268	1 139	1 355	1 261	1 194	544	352	469	460	524	2,3	3,2	2,9	2,7	2,3		
Barn och ungdom	57	56	128	94	133	78	61	106	76	129	0,7	0,9	1,2	1,2	1,0		
Socialt arbete och vägledning	1 211	1 083	1 227	1 167	1 061	467	291	365	384	397	2,6	3,7	3,4	3,0	2,7		
<b>Övriga program, grundnivå</b>	894	891	979	919	781	260	194	214	208	203	3,4	4,6	4,6	4,4	3,8		
Socialt arbete och vägledning	894	891	979	919	781	260	194	214	208	203	3,4	4,6	4,6	4,4	3,8		
<b>Övriga program, avancerad nivå</b>	374	248	376	342	413	284	158	255	252	321	1,3	1,6	1,5	1,4	1,3		
Barn och ungdom	57	56	128	94	133	78	61	106	76	129	0,7	0,9	1,2	1,2	1,0		
Socialt arbete och vägledning	317	192	248	248	280	207	97	151	176	194	1,5	2,0	1,6	1,4	1,4		
<b>Tjänster</b>	<b>4 438</b>	<b>4 028</b>	<b>3 832</b>	<b>3 018</b>	<b>3 121</b>	<b>3 013</b>	<b>2 896</b>	<b>2 976</b>	<b>2 168</b>	<b>2 242</b>	<b>1,5</b>	<b>1,4</b>	<b>1,3</b>	<b>1,4</b>	<b>1,4</b>		
<b>Personliga tjänster</b>	2 654	2 504	2 342	1 716	1 738	1 815	1 808	1 867	1 209	1 286	1,5	1,4	1,3	1,4	1,4		
<b>Övriga program, totalt</b>	2 654	2 504	2 342	1 716	1 738	1 815	1 808	1 867	1 209	1 286	1,5	1,4	1,3	1,4	1,4		
Hotell, restaurang och storshus-håll	484	481	456	376	364	262	293	311	210	248	1,8	1,6	1,5	1,8	1,5		
Turism, resor och fritid	725	685	504	368	367	636	545	438	283	296	1,1	1,3	1,2	1,3	1,2		
Idrott och friskvård	1 445	1 338	1 382	972	1 007	917	970	1 118	718	742	1,6	1,4	1,2	1,4	1,4		
<b>Övriga program, grundnivå</b>	2 519	2 402	2 157	1 592	1 595	1 707	1 748	1 723	1 116	1 178	1,5	1,4	1,3	1,4	1,4		
Hotell, restaurang och storshus-håll	484	481	456	376	364	262	293	311	210	248	1,8	1,6	1,5	1,8	1,5		
Turism, resor och fritid	697	670	478	356	356	613	536	420	270	281	1,1	1,3	1,1	1,3	1,3		
Idrott och friskvård	1 338	1 251	1 223	860	875	832	919	992	638	649	1,6	1,4	1,2	1,3	1,3		
<b>Övriga program, avancerad nivå</b>	135	102	185	124	143	108	60	144	93	108	1,3	1,7	1,3	1,3	1,3		
Turism, resor och fritid	28	15	26	12	11	23	9	18	13	15	1,2	1,7	1,4	0,9	0,7		
Idrott och friskvård	107	87	159	112	132	85	51	126	80	93	1,3	1,7	1,3	1,4	1,4		
<b>Transporttjänster</b>	823	558	489	422	341	413	361	348	338	258	2,0	1,5	1,4	1,2	1,3		
<b>Yrkesexamensprogram</b>	449	253	202	178	142	185	173	165	145	105	2,4	1,5	1,2	1,2	1,4		
Sjökapensexamen	449	253	202	178	142	185	173	165	145	105	2,4	1,5	1,2	1,2	1,4		
<b>Övriga program, totalt</b>	374	305	287	244	199	228	188	183	193	153	1,6	1,6	1,6	1,3	1,3		
Transporttjänster	374	305	287	244	199	228	188	183	193	153	1,6	1,6	1,6	1,3	1,3		
<b>Övriga program, grundnivå</b>	374	305	287	244	199	228	188	183	193	153	1,6	1,6	1,6	1,3	1,3		
Transporttjänster	374	305	287	244	199	228	188	183	193	153	1,6	1,6	1,6	1,3	1,3		
<b>Miljövård och miljöskydd</b>	272	308	226	226	186	273	296	203	208	190	1,0	1,0	1,1	1,1	1,0		
<b>Övriga program, totalt</b>	272	308	226	226	186	273	296	203	208	190	1,0	1,0	1,1	1,1	1,0		
Miljövård och miljöskydd, allmän utbildning	228	246	161	159	126	215	208	120	134	113	1,1	1,2	1,3	1,2	1,1		
Miljövårdsteknik och miljökontroll	44	62	65	67	43	58	89	83	74	61	0,8	0,7	0,8	0,9	0,7		
Naturvård och djurskydd	-	-	-	-	17	-	-	-	-	16	-	-	-	-	1,1		
<b>Övriga program, grundnivå</b>	114	146	81	96	79	136	181	105	124	108	0,8	0,8	0,8	0,8	0,7		
Miljövård och miljöskydd, allmän utbildning	76	91	38	51	51	85	108	39	62	62	0,9	0,8	1,0	0,8	0,8		
Miljövårdsteknik och miljökontroll	38	55	43	45	28	51	74	66	62	46	0,7	0,7	0,7	0,7	0,6		
<b>Övriga program, avancerad nivå</b>	158	162	145	130	107	137	115	98	85	82	1,2	1,4	1,5	1,5	1,3		
Miljövård och miljöskydd, allmän utbildning	152	155	123	108	75	130	100	81	72	51	1,2	1,5	1,5	1,5	1,5		
Miljövårdsteknik och miljökontroll	6	7	22	22	15	7	15	17	13	15	0,9	0,5	1,3	1,7	1,0		
Naturvård och djurskydd	-	-	-	-	17	-	-	-	-	16	-	-	-	-	1,1		
<b>Säkerhetstjänster</b>	694	661	776	655	859	512	431	558	415	509	1,4	1,5	1,4	1,6	1,7		
<b>Yrkesexamensprogram</b>	175	191	142	146	164	88	112	118	121	139	2,0	1,7	1,2	1,2	1,2		
Officersexamen	175	191	142	146	164	88	112	118	121	139	2,0	1,7	1,2	1,2	1,2		
<b>Övriga program, totalt</b>	520	470	635	509	695	424	319	440	294	370	1,2	1,5	1,4	1,7	1,9		
Säkerhet i samhället	51	76	70	75	71	40	39	39	43	31	1,3	1,9	1,8	1,7	2,3		
Arbetsmiljö och arbetarskydd	469	394	565	434	624	384	280	401	251	339	1,2	1,4	1,4	1,7	1,8		
<b>Övriga program, grundnivå</b>	166	234	228	279	255	131	128	130	123	128	1,3	1,8	1,8	2,3	2,0		
Arbetsmiljö och arbetarskydd	166	234	228	279	255	131	128	130	123	128	1,3	1,8	1,8	2,3	2,0		
<b>Övriga program, avancerad nivå</b>	354	236	407	230	440	293	191	310	171	242	1,2	1,2	1,3	1,3	1,8		
Säkerhet i samhället	51	76	70	75	71	40	39	39	43	31	1,3	1,9	1,8	1,7	2,3		
Arbetsmiljö och arbetarskydd	303	160	337	155	369	253	152	271	128	211	1,2	1,1	1,2	1,2	1,7		
<b>Allmän utbildning</b>	<b>6 264</b>	<b>6 333</b>	<b>5 848</b>	<b>5 576</b>	<b>5 175</b>	<b>3 900</b>	<b>3 568</b>	<b>3 280</b>	<b>3 038</b>	<b>3 083</b>	<b>1,6</b>	<b>1,8</b>	<b>1,8</b>	<b>1,8</b>	<b>1,7</b>		
<b>Bred, generell utbildning</b>	6 264	6 333	5 848	5 576	5 175	3 900	3 568	3 280	3 038	3 083	1,6	1,8	1,8	1,8	1,7		
<b>Övriga program, totalt</b>	6 264	6 333	5 848	5 576	5 175	3 900	3 568	3 280	3 038	3 083	1,6	1,8	1,8	1,8	1,7		

## 7B. (forts.)

SUN-inriktning (1-siffernivå)	Förstahandssökande <sup>1</sup>					Antagna <sup>1</sup>					Förstahandssökande per antagen				
SUN-inriktning (2-siffernivå)															
SUN-inriktning (3-siffernivå)	2013	2014	2015	2016	2017	2013	2014	2015	2016	2017	13	14	15	16	17
Bred, generell utbildning	6 264	6 333	5 848	5 576	5 175	3 900	3 568	3 280	3 038	3 083	1,6	1,8	1,8	1,8	1,7
<b>Övriga program, grundnivå</b>	<b>6 264</b>	<b>6 333</b>	<b>5 848</b>	<b>5 576</b>	<b>5 175</b>	<b>3 900</b>	<b>3 568</b>	<b>3 280</b>	<b>3 038</b>	<b>3 083</b>	<b>1,6</b>	<b>1,8</b>	<b>1,8</b>	<b>1,8</b>	<b>1,7</b>
Bred, generell utbildning	6 264	6 333	5 848	5 576	5 175	3 900	3 568	3 280	3 038	3 083	1,6	1,8	1,8	1,8	1,7
<b>KVINNOR, NETTO</b>	<b>100 910</b>	<b>104 931</b>	<b>104 868</b>	<b>103 426</b>	<b>100 117</b>	<b>50 957</b>	<b>51 059</b>	<b>52 447</b>	<b>47 730</b>	<b>48 518</b>	<b>2,0</b>	<b>2,1</b>	<b>2,0</b>	<b>2,2</b>	<b>2,1</b>
<b>Yrkesprogram, netto</b>	<b>54 590</b>	<b>58 840</b>	<b>58 621</b>	<b>57 933</b>	<b>56 846</b>	<b>24 585</b>	<b>25 797</b>	<b>26 727</b>	<b>24 644</b>	<b>25 606</b>	<b>2,2</b>	<b>2,3</b>	<b>2,2</b>	<b>2,4</b>	<b>2,2</b>
<b>Övriga program totalt, netto</b>	<b>46 536</b>	<b>46 242</b>	<b>46 437</b>	<b>45 707</b>	<b>43 437</b>	<b>26 455</b>	<b>25 352</b>	<b>25 785</b>	<b>23 244</b>	<b>23 102</b>	<b>1,8</b>	<b>1,8</b>	<b>1,8</b>	<b>2,0</b>	<b>1,9</b>
<b>Övriga program, grundnivå, netto</b>	<b>38 259</b>	<b>37 670</b>	<b>37 286</b>	<b>36 823</b>	<b>34 458</b>	<b>20 127</b>	<b>19 268</b>	<b>19 290</b>	<b>17 501</b>	<b>17 179</b>	<b>1,9</b>	<b>2,0</b>	<b>1,9</b>	<b>2,1</b>	<b>2,0</b>
<b>Övriga program, avancerad nivå, netto</b>	<b>8 294</b>	<b>8 606</b>	<b>9 179</b>	<b>8 924</b>	<b>8 992</b>	<b>6 345</b>	<b>6 100</b>	<b>6 506</b>	<b>5 761</b>	<b>5 949</b>	<b>1,3</b>	<b>1,4</b>	<b>1,4</b>	<b>1,5</b>	<b>1,5</b>
<b>Pedagogik och lärarutbildning</b>	<b>13 205</b>	<b>15 012</b>	<b>15 704</b>	<b>15 631</b>	<b>15 284</b>	<b>9 274</b>	<b>9 938</b>	<b>10 811</b>	<b>9 887</b>	<b>10 333</b>	<b>1,4</b>	<b>1,5</b>	<b>1,5</b>	<b>1,6</b>	<b>1,5</b>
<b>Pedagogik och lärarutbildning</b>	13 205	15 012	15 704	15 631	15 284	9 274	9 938	10 811	9 887	10 333	1,4	1,5	1,5	1,6	1,5
<b>Yrkesexamensprogram</b>	12 181	13 910	14 604	14 697	14 336	8 379	9 103	10 079	9 174	9 645	1,5	1,5	1,4	1,6	1,5
Folkhögskollärarexamen	47	67	84	54	55	36	28	37	29	31	1,3	2,4	2,3	1,9	1,8
Förskollärarexamen	5 574	5 645	5 622	5 345	4 821	2 678	2 697	2 897	2 737	2 857	2,1	2,1	1,9	2,0	1,7
Grundlärarexamen	2 885	3 407	3 818	4 093	4 110	2 427	2 552	3 036	2 790	3 043	1,2	1,3	1,3	1,5	1,4
Lärarexamen	16	-	-	-	23	11	-	-	-	23	1,5	-	-	-	1,0
Speciallärarexamen	631	845	774	550	628	539	665	717	466	471	1,2	1,3	1,1	1,2	1,3
Specialpedagogexamen	604	1 013	1 208	1 272	1 387	401	551	586	623	594	1,5	1,8	2,1	2,0	2,3
Yrkeslärarexamen	370	385	374	395	400	323	321	329	275	246	1,1	1,2	1,1	1,4	1,6
Ämneslärarexamen	2 058	2 548	2 724	2 988	2 912	1 992	2 333	2 509	2 291	2 418	1,0	1,1	1,1	1,3	1,2
<b>Övriga program, totalt</b>	<b>1 025</b>	<b>1 102</b>	<b>1 100</b>	<b>937</b>	<b>948</b>	<b>918</b>	<b>843</b>	<b>739</b>	<b>723</b>	<b>701</b>	<b>1,1</b>	<b>1,3</b>	<b>1,5</b>	<b>1,3</b>	<b>1,4</b>
Pedagogik och lärarutbildning, allmän utbildning	48	26	7	25	24	46	35	7	25	24	1,0	0,7	1,0	1,0	1,0
Pedagogik	883	962	978	742	759	771	723	673	610	574	1,1	1,3	1,5	1,2	1,3
Ämneslärarutbildning	-	16	13	18	14	-	14	16	15	16	-	1,1	0,8	1,2	0,9
Lärarutbildning i yrkesämne och praktiskt/estetiskt ämne	10	14	30	61	2	10	16	5	17	2	1,0	0,9	6,0	3,6	1,0
Pedagogik och lärarutbildning, övrig/ospec utbildning	84	84	72	91	149	97	67	44	63	93	0,9	1,3	1,6	1,4	1,6
<b>Övriga program, grundnivå</b>	<b>288</b>	<b>357</b>	<b>416</b>	<b>228</b>	<b>191</b>	<b>184</b>	<b>178</b>	<b>135</b>	<b>139</b>	<b>140</b>	<b>1,6</b>	<b>2,0</b>	<b>3,1</b>	<b>1,6</b>	<b>1,4</b>
Pedagogik	284	346	386	172	189	180	165	130	125	138	1,6	2,1	3,0	1,4	1,4
Lärarutbildning i yrkesämne och praktiskt/estetiskt ämne	4	11	30	56	2	4	13	5	14	2	1,0	0,8	6,0	4,0	1,0
<b>Övriga program, avancerad nivå</b>	<b>737</b>	<b>745</b>	<b>684</b>	<b>709</b>	<b>757</b>	<b>734</b>	<b>665</b>	<b>604</b>	<b>584</b>	<b>561</b>	<b>1,0</b>	<b>1,1</b>	<b>1,1</b>	<b>1,2</b>	<b>1,3</b>
Pedagogik och lärarutbildning, allmän utbildning	48	26	7	25	24	46	35	7	25	24	1,0	0,7	1,0	1,0	1,0
Pedagogik	599	616	592	570	570	591	558	543	485	436	1,0	1,1	1,1	1,2	1,3
Ämneslärarutbildning	-	16	13	18	14	-	14	16	15	16	-	1,1	0,8	1,2	0,9
Lärarutbildning i yrkesämne och praktiskt/estetiskt ämne	6	3	-	5	-	6	3	-	3	-	1,0	1,0	-	1,7	-
Pedagogik och lärarutbildning, övrig/ospec utbildning	84	84	72	91	149	97	67	44	63	93	0,9	1,3	1,6	1,4	1,6
<b>Humaniora och konst</b>	<b>6 668</b>	<b>5 838</b>	<b>5 734</b>	<b>6 038</b>	<b>4 932</b>	<b>3 445</b>	<b>3 360</b>	<b>3 357</b>	<b>3 046</b>	<b>2 966</b>	<b>1,9</b>	<b>1,7</b>	<b>1,7</b>	<b>2,0</b>	<b>1,7</b>
<b>Konst och media</b>	<b>4 465</b>	<b>3 442</b>	<b>3 589</b>	<b>3 845</b>	<b>2 874</b>	<b>1 561</b>	<b>1 417</b>	<b>1 352</b>	<b>1 241</b>	<b>1 124</b>	<b>2,9</b>	<b>2,4</b>	<b>2,7</b>	<b>3,1</b>	<b>2,6</b>
<b>Övriga program, totalt</b>	<b>4 465</b>	<b>3 442</b>	<b>3 589</b>	<b>3 845</b>	<b>2 874</b>	<b>1 561</b>	<b>1 417</b>	<b>1 352</b>	<b>1 241</b>	<b>1 124</b>	<b>2,9</b>	<b>2,4</b>	<b>2,7</b>	<b>3,1</b>	<b>2,6</b>
Konst och media, allmän utbildning	56	48	36	35	20	44	44	36	28	32	1,3	1,1	1,0	1,3	0,6
Bild- och formkonst	541	524	648	649	612	67	58	83	96	102	8,1	9,0	7,8	6,8	6,0
Musik, dans och dramatik	981	414	571	968	345	270	273	226	256	207	3,6	1,5	2,5	3,8	1,7
Medieproduktion	1 866	1 587	1 550	1 471	1 443	809	689	688	564	593	2,3	2,3	2,3	2,6	2,4
Formgivning	863	749	669	649	310	245	243	197	194	113	3,5	3,1	3,4	3,3	2,7
Konsthantverk	288	254	301	217	185	109	101	115	89	80	2,6	2,5	2,6	2,4	2,3
Konst och media, övrig/ospec utbildning	39	26	14	15	-	20	15	11	14	-	2,0	1,7	1,3	1,1	-
<b>Övriga program, grundnivå</b>	<b>4 147</b>	<b>3 142</b>	<b>3 286</b>	<b>3 526</b>	<b>2 646</b>	<b>1 366</b>	<b>1 223</b>	<b>1 198</b>	<b>1 076</b>	<b>998</b>	<b>3,0</b>	<b>2,6</b>	<b>2,7</b>	<b>3,3</b>	<b>2,7</b>
Konst och media, allmän utbildning	45	37	36	35	20	36	34	36	28	32	1,3	1,1	1,0	1,3	0,6
Bild- och formkonst	497	474	562	558	498	47	38	53	61	60	10,6	12,5	10,6	9,1	8,3
Musik, dans och dramatik	881	307	470	841	289	204	202	168	185	155	4,3	1,5	2,8	4,5	1,9
Medieproduktion	1 818	1 554	1 526	1 449	1 407	774	658	676	545	570	2,3	2,4	2,3	2,7	2,5
Formgivning	802	688	595	596	288	213	207	163	178	103	3,8	3,3	3,7	3,3	2,8
Konsthantverk	266	228	280	200	185	95	90	106	79	80	2,8	2,5	2,6	2,5	2,3

## 7B. (forts.)

SUN-inriktning (1-siffernivå)	Förstahandssökande <sup>1</sup>					Antagna <sup>1</sup>					Förstahandssökande per antagen				
SUN-inriktning (2-siffernivå)															
SUN-inriktning (3-siffernivå)	2013	2014	2015	2016	2017	2013	2014	2015	2016	2017	13	14	15	16	17
<b>Övriga program, avancerad nivå</b>	325	313	315	333	234	196	194	154	165	126	1,7	1,6	2,0	2,0	1,9
Konst och media, allmän utbildning	11	11	-	-	-	8	10	-	-	-	1,4	1,1	-	-	-
Bild- och formkonst	44	54	91	95	120	20	20	30	35	42	2,2	2,7	3,0	2,7	2,9
Musik, dans och dramatik	102	108	101	129	56	67	71	58	71	52	1,5	1,5	1,7	1,8	1,1
Medieproduktion	48	33	25	22	36	35	31	12	19	23	1,4	1,1	2,1	1,2	1,6
Formgivning	61	62	74	54	22	32	36	34	16	10	1,9	1,7	2,2	3,4	2,2
Konsthantverk	22	26	21	20	-	14	11	9	10	-	1,6	2,4	2,3	2,0	-
Konst och media, övrig/ospec utbildning	39	26	14	15	-	20	15	11	14	-	2,0	1,7	1,3	1,1	-
<b>Humaniora</b>	2 254	2 430	2 178	2 246	2 093	1 884	1 943	2 005	1 812	1 852	1,2	1,3	1,1	1,2	1,1
<b>Övriga program, totalt</b>	2 254	2 430	2 178	2 246	2 093	1 884	1 943	2 005	1 812	1 852	1,2	1,3	1,1	1,2	1,1
Humaniora, allmän inriktning	118	121	142	86	105	92	101	139	73	92	1,3	1,2	1,0	1,2	1,1
Religion	167	260	228	261	298	199	256	231	238	254	0,8	1,0	1,0	1,1	1,2
Främmande språk och språkvetenskap	787	713	678	608	614	610	525	591	542	548	1,3	1,4	1,1	1,1	1,1
Svenska och litteraturvetenskap	234	302	166	319	190	181	135	133	162	140	1,3	2,2	1,2	2,0	1,4
Historia och arkeologi	603	640	624	609	584	456	559	555	478	495	1,3	1,1	1,1	1,3	1,2
Filosofi och logik	109	135	124	126	96	91	107	111	123	106	1,2	1,3	1,1	1,0	0,9
Humaniora, övrig/ospec inriktning	236	260	216	242	206	256	266	246	210	236	0,9	1,0	0,9	1,2	0,9
<b>Övriga program, grundnivå</b>	1 826	1 890	1 621	1 586	1 534	1 480	1 526	1 513	1 325	1 333	1,2	1,2	1,1	1,2	1,2
Humaniora, allmän inriktning	118	121	97	86	89	92	101	94	73	74	1,3	1,2	1,0	1,2	1,2
Religion	141	206	180	200	237	170	210	188	181	189	0,8	1,0	1,0	1,1	1,3
Främmande språk och språkvetenskap	583	556	477	399	402	420	373	393	352	349	1,4	1,5	1,2	1,1	1,2
Svenska och litteraturvetenskap	210	179	129	186	163	154	97	105	116	115	1,4	1,8	1,2	1,6	1,4
Historia och arkeologi	516	570	517	477	475	383	490	469	390	415	1,3	1,2	1,1	1,2	1,1
Filosofi och logik	75	105	90	101	69	65	77	80	97	76	1,2	1,4	1,1	1,0	0,9
Humaniora, övrig/ospec inriktning	183	153	131	137	99	196	183	184	129	130	0,9	0,8	0,7	1,1	0,8
<b>Övriga program, avancerad nivå</b>	428	540	557	661	559	404	418	493	487	521	1,1	1,3	1,1	1,4	1,1
Humaniora, allmän inriktning	-	-	45	-	16	-	-	45	-	18	-	-	1,0	-	0,9
Religion	26	54	48	61	61	29	46	43	57	65	0,9	1,2	1,1	1,1	0,9
Främmande språk och språkvetenskap	204	157	201	209	212	190	152	198	190	200	1,1	1,0	1,0	1,1	1,1
Svenska och litteraturvetenskap	24	123	37	133	27	27	38	28	46	25	0,9	3,2	1,3	2,9	1,1
Historia och arkeologi	87	70	107	132	109	73	69	86	88	81	1,2	1,0	1,2	1,5	1,3
Filosofi och logik	34	30	34	25	27	26	30	31	26	30	1,3	1,0	1,1	1,0	0,9
Humaniora, övrig/ospec inriktning	53	107	85	105	107	60	83	62	81	106	0,9	1,3	1,4	1,3	1,0
<b>Samhällsvetenskap, juridik, handel, administration</b>	<b>33 316</b>	<b>34 189</b>	<b>34 238</b>	<b>33 477</b>	<b>32 586</b>	<b>14 068</b>	<b>13 700</b>	<b>13 988</b>	<b>12 985</b>	<b>12 886</b>	<b>2,4</b>	<b>2,5</b>	<b>2,4</b>	<b>2,6</b>	<b>2,5</b>
<b>Samhälls- och beteendevetenskap</b>	11 586	11 705	12 564	12 946	12 753	4 945	4 663	4 909	4 838	4 788	2,3	2,5	2,6	2,7	2,7
<b>Yrkesexamensprogram</b>	3 720	3 867	3 968	3 722	3 769	409	404	430	433	451	9,1	9,6	9,2	8,6	8,4
Psykologexamen	3 636	3 805	3 896	3 618	3 640	355	365	380	357	367	10,2	10,4	10,3	10,1	9,9
Psykoterapeutexamen	84	62	72	104	131	54	39	50	76	84	1,6	1,6	1,4	1,4	1,6
<b>Övriga program, totalt</b>	7 866	7 838	8 597	9 224	8 984	4 536	4 259	4 479	4 406	4 337	1,7	1,8	1,9	2,1	2,1
Samhälls- och beteendevetenskap, allmän inriktning	816	871	796	1 827	1 939	483	541	519	581	618	1,7	1,6	1,5	3,1	3,1
Psykologi	862	891	948	839	715	476	427	437	353	347	1,8	2,1	2,2	2,4	2,1
Sociologi, etnologi och kulturgeografi	2 176	2 131	2 448	2 478	2 497	1 237	1 091	1 186	1 241	1 249	1,8	2,0	2,1	2,0	2,0
Statsvetenskap	2 046	2 063	2 254	2 050	1 988	1 334	1 182	1 267	1 244	1 202	1,5	1,7	1,8	1,6	1,7
Nationalekonomi och ekonomisk historia	538	571	859	830	839	241	237	369	347	326	2,2	2,4	2,3	2,4	2,6
Samhälls- och beteendevetenskap, övrig/ospec inriktning	1 428	1 311	1 292	1 200	1 006	767	783	702	659	622	1,9	1,7	1,8	1,8	1,6
<b>Övriga program, grundnivå</b>	6 530	6 421	7 066	7 715	7 496	3 544	3 292	3 436	3 423	3 389	1,8	2,0	2,1	2,3	2,2
Samhälls- och beteendevetenskap, allmän inriktning	723	766	700	1 743	1 862	396	458	426	524	565	1,8	1,7	1,6	3,3	3,3
Psykologi	677	769	806	728	616	339	324	324	258	273	2,0	2,4	2,5	2,8	2,3
Sociologi, etnologi och kulturgeografi	1 982	1 832	2 173	2 172	2 215	1 085	912	1 032	1 042	1 060	1,8	2,0	2,1	2,1	2,1
Statsvetenskap	1 525	1 511	1 649	1 454	1 381	969	848	852	859	810	1,6	1,8	1,9	1,7	1,7
Nationalekonomi och ekonomisk historia	453	493	727	704	679	185	186	302	272	234	2,4	2,7	2,4	2,6	2,9
Samhälls- och beteendevetenskap, övrig/ospec inriktning	1 170	1 050	1 011	914	743	570	564	500	483	469	2,1	1,9	2,0	1,9	1,6
<b>Övriga program, avancerad nivå</b>	1 336	1 417	1 531	1 509	1 488	992	967	1 043	984	948	1,3	1,5	1,5	1,5	1,6

## 7B. (forts.)

SUN-inriktning (1-siffrnivå)	Förstahandssökande <sup>1</sup>					Antagna <sup>1</sup>					Förstahandssökande per antagen				
SUN-inriktning (2-siffrnivå)															
SUN-inriktning (3-siffrnivå)	2013	2014	2015	2016	2017	2013	2014	2015	2016	2017	13	14	15	16	17
Samhälls- och beteendevetenskap, allmän inriktning	93	105	96	84	77	87	83	93	57	53	1,1	1,3	1,0	1,5	1,5
Psykologi	185	122	142	111	99	137	103	113	95	74	1,4	1,2	1,3	1,2	1,3
Sociologi, etnologi och kulturgeografi	194	299	275	306	282	152	179	154	199	189	1,3	1,7	1,8	1,5	1,5
Statsvetenskap	521	552	605	596	607	365	334	415	385	392	1,4	1,7	1,5	1,5	1,5
Nationalekonomi och ekonomisk historia	85	78	132	126	160	56	51	67	75	92	1,5	1,5	2,0	1,7	1,7
Samhälls- och beteendevetenskap, övrig/ospec inriktning	258	261	281	286	263	197	219	202	176	153	1,3	1,2	1,4	1,6	1,7
<b>Journalistik och information</b>	<b>2 810</b>	<b>2 746</b>	<b>2 847</b>	<b>2 628</b>	<b>2 915</b>	<b>1 336</b>	<b>1 285</b>	<b>1 437</b>	<b>1 220</b>	<b>1 301</b>	<b>2,1</b>	<b>2,1</b>	<b>2,0</b>	<b>2,2</b>	<b>2,2</b>
<b>Övriga program, totalt</b>	<b>2 810</b>	<b>2 746</b>	<b>2 847</b>	<b>2 628</b>	<b>2 915</b>	<b>1 336</b>	<b>1 285</b>	<b>1 437</b>	<b>1 220</b>	<b>1 301</b>	<b>2,1</b>	<b>2,1</b>	<b>2,0</b>	<b>2,2</b>	<b>2,2</b>
Journalistik och medievvetenskap	2 403	2 250	2 367	2 117	2 367	1 039	909	1 118	943	1 009	2,3	2,5	2,1	2,2	2,3
Biblioteks- och dokumentationsvetenskap	407	496	480	511	548	298	376	321	277	292	1,4	1,3	1,5	1,8	1,9
<b>Övriga program, grundnivå</b>	<b>2 319</b>	<b>2 121</b>	<b>2 163</b>	<b>1 984</b>	<b>2 251</b>	<b>996</b>	<b>873</b>	<b>1 012</b>	<b>910</b>	<b>979</b>	<b>2,3</b>	<b>2,4</b>	<b>2,1</b>	<b>2,2</b>	<b>2,3</b>
Journalistik och medievvetenskap	2 133	1 917	1 981	1 771	2 004	862	714	886	802	848	2,5	2,7	2,2	2,2	2,4
Biblioteks- och dokumentationsvetenskap	186	204	182	213	247	134	159	126	108	131	1,4	1,3	1,4	2,0	1,9
<b>Övriga program, avancerad nivå</b>	<b>491</b>	<b>625</b>	<b>684</b>	<b>644</b>	<b>664</b>	<b>341</b>	<b>412</b>	<b>425</b>	<b>310</b>	<b>322</b>	<b>1,4</b>	<b>1,5</b>	<b>1,6</b>	<b>2,1</b>	<b>2,1</b>
Journalistik och medievvetenskap	270	333	386	346	363	178	195	232	141	161	1,5	1,7	1,7	2,5	2,3
Biblioteks- och dokumentationsvetenskap	221	292	298	298	301	164	217	195	169	161	1,3	1,3	1,5	1,8	1,9
<b>Företagsekonomi, handel och administration</b>	<b>14 352</b>	<b>14 645</b>	<b>13 987</b>	<b>13 298</b>	<b>11 936</b>	<b>6 620</b>	<b>6 577</b>	<b>6 425</b>	<b>5 870</b>	<b>5 576</b>	<b>2,2</b>	<b>2,2</b>	<b>2,2</b>	<b>2,3</b>	<b>2,1</b>
<b>Yrkesexamenprogram</b>	<b>1 456</b>	<b>1 343</b>	<b>1 225</b>	<b>1 140</b>	<b>1 118</b>	<b>758</b>	<b>716</b>	<b>724</b>	<b>640</b>	<b>622</b>	<b>1,9</b>	<b>1,9</b>	<b>1,7</b>	<b>1,8</b>	<b>1,8</b>
Civilekonomexamen	1 456	1 343	1 225	1 140	1 118	758	716	724	640	622	1,9	1,9	1,7	1,8	1,8
<b>Övriga program, totalt</b>	<b>12 896</b>	<b>13 302</b>	<b>12 762</b>	<b>12 158</b>	<b>10 818</b>	<b>5 862</b>	<b>5 861</b>	<b>5 701</b>	<b>5 234</b>	<b>4 956</b>	<b>2,2</b>	<b>2,3</b>	<b>2,2</b>	<b>2,3</b>	<b>2,2</b>
Företagsekonomi och administration	6 372	6 503	5 957	5 990	5 187	2 836	2 982	2 972	2 785	2 537	2,2	2,2	2,0	2,2	2,0
Inköp, försäljning och distribution	440	467	605	576	528	265	244	275	234	231	1,7	1,9	2,2	2,5	2,3
Marknadsföring	329	289	281	189	197	155	177	163	136	129	2,1	1,6	1,7	1,4	1,5
Bank, försäkring och finansiering	42	63	58	45	53	16	23	18	27	18	2,6	2,7	3,2	1,7	2,9
Redovisning och beskattning	158	170	176	156	126	82	98	93	123	88	1,9	1,7	1,9	1,3	1,4
Ledning och administration	4 329	4 689	4 515	4 189	4 062	1 992	1 900	1 797	1 670	1 746	2,2	2,5	2,5	2,5	2,3
Kontorsservice och sekreterartjänster	555	404	545	555	361	115	86	84	55	57	4,8	4,7	6,5	10,1	6,3
Övrigt inom ekonomi och administration	676	720	629	462	304	412	364	309	228	174	1,6	2,0	2,0	2,0	1,7
<b>Övriga program, grundnivå</b>	<b>11 169</b>	<b>11 388</b>	<b>10 829</b>	<b>10 351</b>	<b>9 176</b>	<b>4 680</b>	<b>4 708</b>	<b>4 569</b>	<b>4 178</b>	<b>3 987</b>	<b>2,4</b>	<b>2,4</b>	<b>2,4</b>	<b>2,5</b>	<b>2,3</b>
Företagsekonomi och administration	5 801	5 950	5 319	5 506	4 798	2 438	2 605	2 551	2 501	2 283	2,4	2,3	2,1	2,2	2,1
Inköp, försäljning och distribution	440	467	605	576	528	265	244	275	234	231	1,7	1,9	2,2	2,5	2,3
Marknadsföring	276	218	236	60	56	100	116	120	56	48	2,8	1,9	2,0	1,1	1,2
Redovisning och beskattning	33	29	27	21	22	20	18	20	21	23	1,6	1,6	1,4	1,0	1,0
Ledning och administration	3 388	3 600	3 468	3 171	3 107	1 331	1 277	1 212	1 090	1 180	2,5	2,8	2,9	2,9	2,6
Kontorsservice och sekreterartjänster	555	404	545	555	361	115	86	84	55	57	4,8	4,7	6,5	10,1	6,3
Övrigt inom ekonomi och administration	676	720	629	462	304	412	364	309	228	174	1,6	2,0	2,0	2,0	1,7
<b>Övriga program, avancerad nivå</b>	<b>1 728</b>	<b>1 914</b>	<b>1 933</b>	<b>1 807</b>	<b>1 642</b>	<b>1 182</b>	<b>1 154</b>	<b>1 133</b>	<b>1 056</b>	<b>970</b>	<b>1,5</b>	<b>1,7</b>	<b>1,7</b>	<b>1,7</b>	<b>1,7</b>
Företagsekonomi och administration	572	553	638	484	389	398	377	421	284	254	1,4	1,5	1,5	1,7	1,5
Marknadsföring	53	71	45	129	141	55	61	43	80	81	1,0	1,2	1,0	1,6	1,7
Bank, försäkring och finansiering	42	63	58	45	53	16	23	18	27	18	2,6	2,7	3,2	1,7	2,9
Redovisning och beskattning	125	141	149	135	104	62	80	73	102	65	2,0	1,8	2,0	1,3	1,6
Ledning och administration	941	1 089	1 047	1 018	955	661	624	586	580	567	1,4	1,7	1,8	1,8	1,7
<b>Juridik och rättsvetenskap</b>	<b>4 573</b>	<b>5 094</b>	<b>4 844</b>	<b>4 606</b>	<b>4 984</b>	<b>1 177</b>	<b>1 184</b>	<b>1 229</b>	<b>1 101</b>	<b>1 272</b>	<b>3,9</b>	<b>4,3</b>	<b>3,9</b>	<b>4,2</b>	<b>3,9</b>
<b>Yrkesexamenprogram</b>	<b>4 036</b>	<b>4 468</b>	<b>4 184</b>	<b>4 036</b>	<b>4 410</b>	<b>776</b>	<b>742</b>	<b>775</b>	<b>693</b>	<b>835</b>	<b>5,2</b>	<b>6,0</b>	<b>5,4</b>	<b>5,8</b>	<b>5,3</b>
Juristexamen	4 036	4 468	4 184	4 036	4 410	776	742	775	693	835	5,2	6,0	5,4	5,8	5,3
<b>Övriga program, totalt</b>	<b>537</b>	<b>626</b>	<b>661</b>	<b>570</b>	<b>579</b>	<b>401</b>	<b>442</b>	<b>454</b>	<b>408</b>	<b>439</b>	<b>1,3</b>	<b>1,4</b>	<b>1,5</b>	<b>1,4</b>	<b>1,3</b>
Juridik och rättsvetenskap	537	626	661	570	579	401	442	454	408	439	1,3	1,4	1,5	1,4	1,3
<b>Övriga program, grundnivå</b>	<b>376</b>	<b>461</b>	<b>457</b>	<b>356</b>	<b>363</b>	<b>283</b>	<b>313</b>	<b>302</b>	<b>272</b>	<b>272</b>	<b>1,3</b>	<b>1,5</b>	<b>1,5</b>	<b>1,3</b>	<b>1,3</b>
Juridik och rättsvetenskap	376	461	457	356	363	283	313	302	272	272	1,3	1,5	1,5	1,3	1,3
<b>Övriga program, avancerad nivå</b>	<b>161</b>	<b>165</b>	<b>204</b>	<b>214</b>	<b>216</b>	<b>118</b>	<b>129</b>	<b>152</b>	<b>136</b>	<b>167</b>	<b>1,4</b>	<b>1,3</b>	<b>1,3</b>	<b>1,6</b>	<b>1,3</b>
Juridik och rättsvetenskap	161	165	204	214	216	118	129	152	136	167	1,4	1,3	1,3	1,6	1,3
<b>Naturvetenskap, matematik och data</b>	<b>3 654</b>	<b>3 728</b>	<b>4 121</b>	<b>4 258</b>	<b>4 592</b>	<b>3 056</b>	<b>2 914</b>	<b>3 296</b>	<b>2 978</b>	<b>3 129</b>	<b>1,2</b>	<b>1,3</b>	<b>1,3</b>	<b>1,4</b>	<b>1,5</b>
<b>Biologi och miljövetenskap</b>	<b>937</b>	<b>951</b>	<b>1 033</b>	<b>1 019</b>	<b>995</b>	<b>919</b>	<b>883</b>	<b>982</b>	<b>878</b>	<b>898</b>	<b>1,0</b>	<b>1,1</b>	<b>1,1</b>	<b>1,2</b>	<b>1,1</b>
<b>Övriga program, totalt</b>	<b>937</b>	<b>951</b>	<b>1 033</b>	<b>1 019</b>	<b>995</b>	<b>919</b>	<b>883</b>	<b>982</b>	<b>878</b>	<b>898</b>	<b>1,0</b>	<b>1,1</b>	<b>1,1</b>	<b>1,2</b>	<b>1,1</b>



## 7B. (forts.)

SUN-inriktning (1-siffernivå)	Förstahandssökande <sup>1</sup>					Antagna <sup>1</sup>					Förstahandssökande per antagen				
SUN-inriktning (2-siffernivå)															
SUN-inriktning (3-siffernivå)	2013	2014	2015	2016	2017	2013	2014	2015	2016	2017	13	14	15	16	17
Biologi och miljövetenskap, allmän utbildning	12	8	9	25	21	15	12	8	21	29	0,8	0,7	1,1	1,2	0,7
Biologi och biokemi	498	552	535	499	486	497	491	538	467	461	1,0	1,1	1,0	1,1	1,1
Miljövetenskap	399	376	466	483	478	395	373	426	386	407	1,0	1,0	1,1	1,3	1,2
Biologi och miljövetenskap, övrig/ospec utbildning	28	15	23	12	10	13	9	10	5	6	2,2	1,7	2,3	2,4	1,7
<b>Övriga program, grundnivå</b>	728	743	800	813	774	725	677	761	700	710	1,0	1,1	1,1	1,2	1,1
Biologi och miljövetenskap, allmän utbildning	12	8	9	25	21	15	12	8	21	29	0,8	0,7	1,1	1,2	0,7
Biologi och biokemi	389	433	411	400	363	387	375	414	374	347	1,0	1,2	1,0	1,1	1,0
Miljövetenskap	327	302	380	388	390	323	292	339	306	338	1,0	1,0	1,1	1,3	1,2
<b>Övriga program, avancerad nivå</b>	209	208	233	206	221	194	206	221	178	188	1,1	1,0	1,1	1,2	1,2
Biologi och biokemi	109	119	124	99	123	110	116	124	93	114	1,0	1,0	1,0	1,1	1,1
Miljövetenskap	72	74	86	95	88	72	81	87	80	69	1,0	0,9	1,0	1,2	1,3
Biologi och miljövetenskap, övrig/ospec utbildning	28	15	23	12	10	13	9	10	5	6	2,2	1,7	2,3	2,4	1,7
<b>Fysik, kemi och geovetenskap</b>	545	485	462	510	545	535	506	466	497	515	1,0	1,0	1,0	1,0	1,1
<b>Övriga program, totalt</b>	545	485	462	510	545	535	506	466	497	515	1,0	1,0	1,0	1,0	1,1
Fysik	41	34	32	47	53	42	42	43	53	62	1,0	0,8	0,7	0,9	0,9
Kemi	67	57	65	85	100	87	93	80	103	104	0,8	0,6	0,8	0,8	1,0
Geovetenskap och naturgeografi	262	257	224	235	239	259	219	225	213	217	1,0	1,2	1,0	1,1	1,1
Fysik, kemi och geovetenskap, övrig/ospecificerad utbildning	175	137	141	143	153	147	152	118	128	134	1,2	0,9	1,2	1,1	1,1
<b>Övriga program, grundnivå</b>	450	393	370	393	433	448	415	370	378	412	1,0	0,9	1,0	1,0	1,1
Fysik	27	20	23	22	34	30	30	32	32	47	0,9	0,7	0,7	0,7	0,7
Kemi	43	34	38	41	66	64	70	52	64	68	0,7	0,5	0,7	0,6	1,0
Geovetenskap och naturgeografi	205	202	168	187	180	207	163	168	154	165	1,0	1,2	1,0	1,2	1,1
Fysik, kemi och geovetenskap, övrig/ospecificerad utbildning	175	137	141	143	153	147	152	118	128	134	1,2	0,9	1,2	1,1	1,1
<b>Övriga program, avancerad nivå</b>	95	92	92	117	112	87	91	96	120	103	1,1	1,0	1,0	1,0	1,1
Fysik	14	14	9	25	19	12	12	11	21	15	1,2	1,2	0,8	1,2	1,3
Kemi	24	23	27	44	34	23	23	28	40	36	1,0	1,0	1,0	1,1	0,9
Geovetenskap och naturgeografi	57	55	56	48	59	52	56	57	59	52	1,1	1,0	1,0	0,8	1,1
<b>Matematik och övrig naturvetenskap</b>	112	121	144	141	155	147	131	144	122	135	0,8	0,9	1,0	1,2	1,1
<b>Övriga program, totalt</b>	112	121	144	141	155	147	131	144	122	135	0,8	0,9	1,0	1,2	1,1
Matematik och naturvetenskap, allmän utbildning	-	1	-	-	-	-	1	-	-	-	-	1,0	-	-	-
Matematik	35	52	49	57	67	58	60	54	58	72	0,6	0,9	0,9	1,0	0,9
Statistik	50	50	64	52	65	59	42	54	47	47	0,8	1,2	1,2	1,1	1,4
Matematik och naturvetenskap, övrig/ospec utbildning	27	18	31	32	23	30	28	36	19	16	0,9	0,6	0,9	1,7	1,4
<b>Övriga program, grundnivå</b>	83	90	99	114	115	117	104	107	98	105	0,7	0,9	0,9	1,2	1,1
Matematik och naturvetenskap, allmän utbildning	-	1	-	-	-	-	1	-	-	-	-	1,0	-	-	-
Matematik	29	41	40	51	57	52	49	46	53	62	0,6	0,8	0,9	1,0	0,9
Statistik	27	30	28	31	35	35	26	25	28	27	0,8	1,2	1,1	1,1	1,3
Matematik och naturvetenskap, övrig/ospec utbildning	27	18	31	32	23	30	28	36	19	16	0,9	0,6	0,9	1,7	1,4
<b>Övriga program, avancerad nivå</b>	29	31	45	27	40	30	27	37	24	30	1,0	1,1	1,2	1,1	1,3
Matematik	6	11	9	6	10	6	11	8	5	10	1,0	1,0	1,1	1,2	1,0
Statistik	23	20	36	21	30	24	16	29	19	20	1,0	1,3	1,2	1,1	1,5
<b>Data</b>	2 060	2 171	2 482	2 588	2 897	1 455	1 399	1 705	1 488	1 593	1,4	1,6	1,5	1,7	1,8
<b>Yrkesexamensprogram</b>	-	-	-	-	3	-	-	-	-	2	-	-	-	-	1,5
Högskoleingenjörsexamen	-	-	-	-	3	-	-	-	-	2	-	-	-	-	1,5
<b>Övriga program, totalt</b>	2 060	2 171	2 482	2 588	2 894	1 455	1 399	1 705	1 488	1 591	1,4	1,6	1,5	1,7	1,8
Data, allmän utbildning	29	47	37	4	6	29	34	32	2	4	1,0	1,4	1,2	2,0	1,5
Informatik, datavetenskap och systemvetenskap	1 814	1 864	2 178	2 261	2 509	1 210	1 126	1 354	1 227	1 319	1,5	1,7	1,6	1,8	1,9
Data, övrig/ospec utbildning	217	260	267	323	379	221	240	326	259	271	1,0	1,1	0,8	1,2	1,4
<b>Övriga program, grundnivå</b>	1 893	1 981	2 173	2 349	2 566	1 272	1 212	1 378	1 295	1 344	1,5	1,6	1,6	1,8	1,9
Informatik, datavetenskap och systemvetenskap	1 704	1 767	1 987	2 117	2 286	1 100	1 045	1 186	1 129	1 165	1,5	1,7	1,7	1,9	2,0
Data, övrig/ospec utbildning	189	214	186	232	280	172	167	192	166	181	1,1	1,3	1,0	1,4	1,5
<b>Övriga program, avancerad nivå</b>	167	190	309	239	328	183	187	328	194	249	0,9	1,0	0,9	1,2	1,3
Data, allmän utbildning	29	47	37	4	6	29	34	32	2	4	1,0	1,4	1,2	2,0	1,5
Informatik, datavetenskap och systemvetenskap	110	97	191	144	223	110	81	168	99	156	1,0	1,2	1,1	1,5	1,4

Data, övrig/ospec utbildning	28	46	81	91	99	49	73	134	93	90	0,6	0,6	0,6	1,0	1,1
<b>Teknik och tillverkning</b>	<b>8 010</b>	<b>8 105</b>	<b>7 707</b>	<b>7 921</b>	<b>7 636</b>	<b>5 696</b>	<b>5 744</b>	<b>5 518</b>	<b>5 303</b>	<b>5 047</b>	<b>1,4</b>	<b>1,4</b>	<b>1,4</b>	<b>1,5</b>	<b>1,5</b>
<b>Teknik och teknisk industri</b>	4 727	4 667	4 507	4 768	4 438	3 770	3 774	3 639	3 576	3 229	1,3	1,2	1,2	1,3	1,4
<b>Yrkesexamensprogram</b>	3 390	3 535	3 528	3 633	3 472	2 837	2 975	2 908	2 788	2 616	1,2	1,2	1,2	1,3	1,3
Civilingenjörsexamen	2 697	2 841	2 867	2 980	2 840	2 056	2 102	2 124	2 104	1 941	1,3	1,4	1,3	1,4	1,5

**7B. (forts.)**

SUN-inriktning (1-siffernivå)	Förstahandssökande <sup>1</sup>					Antagna <sup>1</sup>					Förstahandssökande per antagen				
SUN-inriktning (2-siffernivå)															
SUN-inriktning (3-siffernivå)	2013	2014	2015	2016	2017	2013	2014	2015	2016	2017	13	14	15	16	17
Högskoleingenjörsexamen	677	685	653	648	629	768	860	772	684	674	0,9	0,8	0,8	0,9	0,9
Sjöingenjörsexamen	16	9	8	5	3	13	14	12	3	5	1,2	0,6	0,7	1,7	0,6
<b>Övriga program, totalt</b>	1 338	1 132	979	1 135	967	934	800	734	789	614	1,4	1,4	1,3	1,4	1,6
Teknik och teknisk industri, allmän inriktning	76	67	15	22	18	71	59	24	18	21	1,1	1,1	0,6	1,2	0,9
Maskinteknik och verkstadsteknik	204	233	205	203	234	149	173	169	144	165	1,4	1,3	1,2	1,4	1,4
Energi- och elektroteknik	104	65	79	75	76	97	73	80	62	42	1,1	0,9	1,0	1,2	1,8
Elektronik, datateknik och automation	364	292	303	392	387	197	166	170	219	179	1,8	1,8	1,8	1,8	2,2
Kemi- och bioteknik	42	47	32	40	25	45	43	36	42	26	0,9	1,1	0,9	1,0	1,0
Fordons- och farkostteknik	11	9	6	3	4	13	10	5	3	2	0,8	0,9	1,2	1,0	2,0
Industriell ekonomi och organisation	516	397	304	360	191	348	263	227	276	155	1,5	1,5	1,3	1,3	1,2
Teknik och teknisk industri, övrig/ospec inriktning	22	22	36	40	35	14	16	23	27	25	1,6	1,4	1,6	1,5	1,4
<b>Övriga program, grundnivå</b>	1 012	844	631	714	586	629	549	464	484	318	1,6	1,5	1,4	1,5	1,8
Teknik och teknisk industri, allmän inriktning	49	52	8	8	9	48	44	21	6	12	1,0	1,2	0,4	1,3	0,8
Maskinteknik och verkstadsteknik	141	160	126	128	140	87	108	109	84	89	1,6	1,5	1,2	1,5	1,6
Energi- och elektroteknik	86	51	61	50	52	78	58	63	43	22	1,1	0,9	1,0	1,2	2,4
Elektronik, datateknik och automation	316	256	239	328	335	152	135	118	163	133	2,1	1,9	2,0	2,0	2,5
Kemi- och bioteknik	12	13	2	7	-	17	13	8	9	-	0,7	1,0	0,3	0,8	-
Fordons- och farkostteknik	6	6	-	-	-	8	8	-	-	-	0,8	0,8	-	-	-
Industriell ekonomi och organisation	384	293	172	173	32	228	179	134	172	49	1,7	1,6	1,3	1,0	0,7
Teknik och teknisk industri, övrig/ospec inriktning	18	13	23	20	18	11	7	11	9	13	1,6	1,9	2,1	2,2	1,4
<b>Övriga program, avancerad nivå</b>	326	288	348	421	381	305	251	270	305	296	1,1	1,1	1,3	1,4	1,3
Teknik och teknisk industri, allmän inriktning	27	15	7	14	9	23	15	3	12	9	1,2	1,0	2,3	1,2	1,0
Maskinteknik och verkstadsteknik	63	73	79	75	94	62	65	60	60	76	1,0	1,1	1,3	1,3	1,2
Energi- och elektroteknik	18	14	18	25	24	19	15	17	19	20	0,9	0,9	1,1	1,3	1,2
Elektronik, datateknik och automation	48	36	64	64	52	45	31	52	56	46	1,1	1,2	1,2	1,1	1,1
Kemi- och bioteknik	30	34	30	33	25	28	30	28	33	26	1,1	1,1	1,1	1,0	1,0
Fordons- och farkostteknik	5	3	6	3	4	5	2	5	3	2	1,0	1,5	1,2	1,0	2,0
Industriell ekonomi och organisation	132	104	132	187	159	120	84	93	104	106	1,1	1,2	1,4	1,8	1,5
Teknik och teknisk industri, övrig/ospec inriktning	4	9	13	20	17	3	9	12	18	12	1,3	1,0	1,1	1,1	1,4
<b>Material och tillverkning</b>	219	202	238	185	220	195	174	184	129	175	1,1	1,2	1,3	1,4	1,3
<b>Yrkesexamensprogram</b>	70	76	65	68	60	90	93	78	59	75	0,8	0,8	0,8	1,2	0,8
Civilingenjörsexamen	27	24	31	28	22	32	36	39	29	34	0,8	0,7	0,8	1,0	0,6
Högskoleingenjörsexamen	43	52	34	40	38	58	57	39	30	41	0,7	0,9	0,9	1,3	0,9
<b>Övriga program, totalt</b>	149	126	173	117	160	105	81	106	70	100	1,4	1,6	1,6	1,7	1,6
Material och tillverkning, allmän inriktning	70	77	82	68	94	46	48	50	42	58	1,5	1,6	1,6	1,6	1,6
Tillverkning och hantering av livsmedel	-	-	11	-	29	-	-	10	-	21	-	-	1,1	-	1,4
Tillverkning av textilier, konfektion och lädervaror	33	34	44	39	24	18	21	25	20	16	1,8	1,6	1,8	2,0	1,5
Tillverkning av trä-, pappers-, glas/porslin- och plastprodukter	29	-	27	-	-	32	-	12	-	-	0,9	-	2,3	-	-
Berg- och mineralteknik	17	15	9	10	13	9	12	9	8	5	1,9	1,3	1,0	1,3	2,6
<b>Övriga program, grundnivå</b>	124	99	134	81	122	83	56	73	48	68	1,5	1,8	1,8	1,7	1,8
Material och tillverkning, allmän inriktning	51	55	55	47	61	27	29	27	25	27	1,9	1,9	2,0	1,9	2,3
Tillverkning och hantering av livsmedel	-	-	11	-	29	-	-	10	-	21	-	-	1,1	-	1,4
Tillverkning av textilier, konfektion och lädervaror	27	29	32	24	19	15	15	15	15	15	1,8	1,9	2,1	1,6	1,3
Tillverkning av trä-, pappers-, glas/porslin- och plastprodukter	29	-	27	-	-	32	-	12	-	-	0,9	-	2,3	-	-
Berg- och mineralteknik	17	15	9	10	13	9	12	9	8	5	1,9	1,3	1,0	1,3	2,6

## 7B. (forts.)

SUN-inriktning (1-siffernivå)	Förstahandssökande <sup>1</sup>					Antagna <sup>1</sup>					Förstahandssökande per antagen				
SUN-inriktning (2-siffernivå)															
SUN-inriktning (3-siffernivå)	2013	2014	2015	2016	2017	2013	2014	2015	2016	2017	13	14	15	16	17
<b>Övriga program, avancerad nivå</b>	25	27	39	36	38	22	25	33	22	32	1,1	1,1	1,2	1,6	1,2
Material och tillverkning, allmän inriktning	19	22	27	21	33	19	19	23	17	31	1,0	1,2	1,2	1,2	1,1
Tillverkning av textilier, konfektion och lädervaror	6	5	12	15	5	3	6	10	5	1	2,0	0,8	1,2	3,0	5,0
<b>Samhällsbyggnad och byggnadsteknik</b>	3 064	3 238	2 962	2 968	2 980	1 731	1 799	1 696	1 605	1 653	1,8	1,8	1,7	1,8	1,8
<b>Yrkesexamensprogram</b>	2 560	2 606	2 397	2 352	2 316	1 306	1 319	1 305	1 166	1 175	2,0	2,0	1,8	2,0	2,0
Arkitektexamen	1 146	1 152	997	1 033	1 016	226	241	229	206	226	5,1	4,8	4,4	5,0	4,5
Brandingenjörsexamen	58	59	53	47	42	28	32	28	28	25	2,1	1,8	1,9	1,7	1,7
Civilingenjörsexamen	568	603	563	554	516	410	377	392	331	337	1,4	1,6	1,4	1,7	1,5
Högskoleingenjörsexamen	602	580	604	541	495	509	542	519	484	462	1,2	1,1	1,2	1,1	1,1
Landskapsarkitektexamen	151	145	141	127	205	92	90	102	92	99	1,6	1,6	1,4	1,4	2,1
Landskapsingenjörsexamen	35	67	39	50	42	41	37	35	25	28	0,9	1,8	1,1	2,0	1,5
<b>Övriga program, totalt</b>	504	636	565	617	666	425	482	392	441	480	1,2	1,3	1,4	1,4	1,4
Samhällsbyggnad och byggnadsteknik, allmän inriktning	49	82	68	119	109	38	55	33	99	77	1,3	1,5	2,1	1,2	1,4
Samhällsbyggnad och arkitektur	332	418	401	389	442	276	299	278	267	308	1,2	1,4	1,4	1,5	1,4
Byggnadsteknik och anläggningsteknik	83	95	90	107	114	85	97	78	74	97	1,0	1,0	1,2	1,4	1,2
Samhällsbyggnad och byggnadsteknik, övrig/ospec inriktning	40	43	6	2	1	26	32	3	3	-	1,5	1,3	2,0	0,7	-
<b>Övriga program, grundnivå</b>	281	317	297	314	323	230	228	224	257	270	1,2	1,4	1,3	1,2	1,2
Samhällsbyggnad och byggnadsteknik, allmän inriktning	33	41	39	83	100	24	27	22	85	68	1,4	1,5	1,8	1,0	1,5
Samhällsbyggnad och arkitektur	143	165	189	150	137	113	98	140	123	130	1,3	1,7	1,4	1,2	1,1
Byggnadsteknik och anläggningsteknik	65	77	69	81	86	67	78	62	51	72	1,0	1,0	1,1	1,6	1,2
Samhällsbyggnad och byggnadsteknik, övrig/ospec inriktning	40	34	-	-	-	26	25	-	-	-	1,5	1,4	-	-	-
<b>Övriga program, avancerad nivå</b>	223	319	268	303	343	196	254	168	184	211	1,1	1,3	1,6	1,6	1,6
Samhällsbyggnad och byggnadsteknik, allmän inriktning	16	41	29	36	9	14	28	11	14	9	1,1	1,5	2,6	2,6	1,0
Samhällsbyggnad och arkitektur	189	253	212	239	305	164	201	138	144	178	1,2	1,3	1,5	1,7	1,7
Byggnadsteknik och anläggningsteknik	18	18	21	26	28	18	19	16	23	25	1,0	0,9	1,3	1,1	1,1
Samhällsbyggnad och byggnadsteknik, övrig/ospec inriktning	-	9	6	2	1	-	7	3	3	-	-	1,3	2,0	0,7	-
<b>Lant- och skogsbruk samt djursjukvård</b>	<b>2 056</b>	<b>2 326</b>	<b>2 235</b>	<b>2 036</b>	<b>1 960</b>	<b>460</b>	<b>481</b>	<b>509</b>	<b>432</b>	<b>496</b>	<b>4,5</b>	<b>4,8</b>	<b>4,4</b>	<b>4,7</b>	<b>4,0</b>
<b>Lantbruk, trädgård, skog och fiske</b>	397	435	451	433	489	329	345	363	283	333	1,2	1,3	1,2	1,5	1,5
<b>Yrkesexamensprogram</b>	224	213	201	183	192	197	211	223	154	173	1,1	1,0	0,9	1,2	1,1
Agronomexamen	136	142	119	112	107	122	142	144	106	112	1,1	1,0	0,8	1,1	1,0
Hortonomexamen	12	11	7	7	13	10	9	15	4	12	1,2	1,2	0,5	1,8	1,1
Jägmästarexamen	38	30	31	32	23	37	34	32	24	21	1,0	0,9	1,0	1,3	1,1
Lantmästarexamen	23	15	31	23	43	18	13	20	13	22	1,3	1,2	1,5	1,8	2,0
Skogsmästarexamen	15	15	13	9	6	10	13	12	7	6	1,5	1,2	1,1	1,3	1,0
<b>Övriga program, totalt</b>	173	222	250	250	297	132	134	140	129	160	1,3	1,7	1,8	1,9	1,9
Lantbruk, trädgård, skog och fiske, allmän utbildning	-	-	-	-	1	-	-	-	-	2	-	-	-	-	0,5
Lantbruk	3	4	29	44	56	13	13	25	45	53	0,2	0,3	1,2	1,0	1,1
Trädgård	133	167	185	163	168	89	89	95	61	69	1,5	1,9	1,9	2,7	2,4
Skog	37	51	36	43	72	30	32	20	23	36	1,2	1,6	1,8	1,9	2,0
<b>Övriga program, grundnivå</b>	173	222	249	250	279	132	134	138	129	147	1,3	1,7	1,8	1,9	1,9
Lantbruk	3	4	29	44	40	13	13	25	45	43	0,2	0,3	1,2	1,0	0,9
Trädgård	133	167	185	163	168	89	89	95	61	69	1,5	1,9	1,9	2,7	2,4
Skog	37	51	35	43	71	30	32	18	23	35	1,2	1,6	1,9	1,9	2,0
<b>Övriga program, avancerad nivå</b>	-	-	1	-	18	-	-	2	-	13	-	-	0,5	-	1,4
Lantbruk, trädgård, skog och fiske, allmän utbildning	-	-	-	-	1	-	-	-	-	2	-	-	-	-	0,5
Lantbruk	-	-	-	-	16	-	-	-	-	10	-	-	-	-	1,6
Skog	-	-	1	-	1	-	-	2	-	1	-	-	0,5	-	1,0
<b>Djursjukvård</b>	1 659	1 891	1 784	1 603	1 471	131	136	146	149	163	12,7	13,9	12,2	10,8	9,0
<b>Yrkesexamensprogram</b>	647	693	645	559	529	93	95	90	89	81	7,0	7,3	7,2	6,3	6,5
Veterinärexamen	647	693	645	559	529	93	95	90	89	81	7,0	7,3	7,2	6,3	6,5
<b>Övriga program, totalt</b>	1 012	1 198	1 139	1 044	942	38	41	56	60	82	26,6	29,2	20,3	17,4	11,5
Djursjukvård	1 012	1 198	1 139	1 044	942	38	41	56	60	82	26,6	29,2	20,3	17,4	11,5
<b>Övriga program, grundnivå</b>	1 012	1 198	1 139	1 044	942	38	41	56	60	82	26,6	29,2	20,3	17,4	11,5
Djursjukvård	1 012	1 198	1 139	1 044	942	38	41	56	60	82	26,6	29,2	20,3	17,4	11,5

## 7B. (forts.)

SUN-inriktning (1-siffernivå)	Förstahandssökande <sup>1</sup>					Antagna <sup>1</sup>					Förstahandssökande per antagen				
SUN-inriktning (2-siffernivå)															
SUN-inriktning (3-siffernivå)	2013	2014	2015	2016	2017	2013	2014	2015	2016	2017	13	14	15	16	17
<b>Hälsa- och sjukvård samt social omsorg</b>	<b>30 157</b>	<b>31 849</b>	<b>31 464</b>	<b>30 982</b>	<b>29 873</b>	<b>11 902</b>	<b>12 111</b>	<b>12 222</b>	<b>11 247</b>	<b>11 764</b>	<b>2,5</b>	<b>2,6</b>	<b>2,6</b>	<b>2,8</b>	<b>2,5</b>
<b>Hälsa- och sjukvård</b>	22 798	24 258	23 551	23 081	22 258	9 577	9 947	9 911	9 238	9 687	2,4	2,4	2,4	2,5	2,3
<b>Yrkesexamensprogram</b>	19 938	21 419	20 964	20 650	19 981	7 840	8 237	8 151	7 833	8 281	2,5	2,6	2,6	2,6	2,4
Apotekarexamen	218	200	237	247	224	165	164	164	166	160	1,3	1,2	1,4	1,5	1,4
Arbetssterapeutexamen	568	649	647	506	564	360	365	351	311	322	1,6	1,8	1,8	1,6	1,8
Audionomexamen	160	210	181	154	104	90	95	86	85	96	1,8	2,2	2,1	1,8	1,1
Barnmorskeexamen	483	518	502	588	605	136	159	201	204	187	3,6	3,3	2,5	2,9	3,2
Biomedicinsk analytikerexamen	544	584	539	519	472	505	522	441	394	431	1,1	1,1	1,2	1,3	1,1
Dietistexamen	478	452	379	304	303	42	49	48	41	39	11,4	9,2	7,9	7,4	7,8
Fysioterapeutexamen	1 542	1 564	1 550	1 379	1 240	292	305	278	244	248	5,3	5,1	5,6	5,7	5,0
Logopedexamen	380	368	349	294	229	131	150	142	135	136	2,9	2,5	2,5	2,2	1,7
Läkarexamen	2 951	3 411	3 311	3 263	3 323	469	453	487	416	522	6,3	7,5	6,8	7,8	6,4
Optikerexamen	119	125	124	134	166	73	84	86	73	84	1,6	1,5	1,4	1,8	2,0
Ortopedingenjörsexamen	22	18	24	22	23	24	23	19	17	22	0,9	0,8	1,3	1,3	1,0
Receptarieexamen	254	229	263	334	229	233	254	227	254	203	1,1	0,9	1,2	1,3	1,1
Röntgensjuksköterskeexamen	339	426	353	414	374	168	194	191	192	209	2,0	2,2	1,8	2,2	1,8
Sjukhusfysikerexamen	19	30	15	14	17	25	39	33	29	23	0,8	0,8	0,5	0,5	0,7
Sjuksköterskeexamen	6 826	7 229	7 497	7 321	6 502	2 600	2 754	2 771	2 766	2 989	2,6	2,6	2,7	2,6	2,2
Specialistsjuksköterskeexamen	3 343	3 736	3 499	3 738	4 332	2 066	2 199	2 235	2 125	2 195	1,6	1,7	1,6	1,8	2,0
Tandhygienistexamen	945	906	752	688	603	271	250	205	198	199	3,5	3,6	3,7	3,5	3,0
Tandläkarexamen	650	662	650	635	622	132	128	135	139	172	4,9	5,2	4,8	4,6	3,6
Tandteknikerexamen	97	109	92	96	82	63	56	59	56	61	1,5	1,9	1,6	1,7	1,3
<b>Övriga program, totalt</b>	<b>2 860</b>	<b>2 845</b>	<b>2 591</b>	<b>2 434</b>	<b>2 293</b>	<b>1 774</b>	<b>1 732</b>	<b>1 777</b>	<b>1 410</b>	<b>1 415</b>	<b>1,6</b>	<b>1,6</b>	<b>1,5</b>	<b>1,7</b>	<b>1,6</b>
Hälsa- och sjukvård, allmän utbildning	1 032	1 032	852	721	565	597	534	521	448	447	1,7	1,9	1,6	1,6	1,3
Medicin	421	398	396	396	423	362	381	352	281	246	1,2	1,0	1,1	1,4	1,7
Omvårdnad	614	575	418	269	247	336	332	272	185	163	1,8	1,7	1,5	1,5	1,5
Tandvård	41	31	128	116	132	31	23	78	44	37	1,3	1,3	1,6	2,6	3,6
Tekniskt inriktad vårdutbildning	31	34	60	94	95	22	24	58	53	67	1,4	1,4	1,0	1,8	1,4
Terapi, rehabilitering och kostbehandling	312	418	395	418	403	220	248	306	218	223	1,4	1,7	1,3	1,9	1,8
Farmaci	111	116	154	139	142	46	50	45	37	53	2,4	2,3	3,4	3,8	2,7
Hälsa- och sjukvård, övrig/ospec utbildning	298	241	190	282	290	181	157	167	156	188	1,6	1,5	1,1	1,8	1,5
<b>Övriga program, grundnivå</b>	<b>1 641</b>	<b>1 660</b>	<b>1 468</b>	<b>1 358</b>	<b>1 195</b>	<b>947</b>	<b>920</b>	<b>911</b>	<b>761</b>	<b>699</b>	<b>1,7</b>	<b>1,8</b>	<b>1,6</b>	<b>1,8</b>	<b>1,7</b>
Hälsa- och sjukvård, allmän utbildning	653	651	592	530	360	386	329	317	317	288	1,7	2,0	1,9	1,7	1,3
Medicin	343	326	315	330	329	299	308	296	246	205	1,1	1,1	1,1	1,3	1,6
Omvårdnad	317	383	256	124	115	101	153	141	63	59	3,1	2,5	1,8	2,0	1,9
Tandvård	41	31	108	101	118	31	23	58	31	33	1,3	1,3	1,9	3,3	3,6
Tekniskt inriktad vårdutbildning	-	-	-	-	7	-	-	-	-	9	-	-	-	-	0,8
Terapi, rehabilitering och kostbehandling	113	124	137	124	147	74	71	74	61	62	1,5	1,7	1,9	2,0	2,4
Hälsa- och sjukvård, övrig/ospec utbildning	174	145	62	150	122	56	36	26	44	43	3,1	4,0	2,4	3,4	2,8
<b>Övriga program, avancerad nivå</b>	<b>1 219</b>	<b>1 185</b>	<b>1 123</b>	<b>1 076</b>	<b>1 099</b>	<b>829</b>	<b>813</b>	<b>866</b>	<b>650</b>	<b>717</b>	<b>1,5</b>	<b>1,5</b>	<b>1,3</b>	<b>1,7</b>	<b>1,5</b>
Hälsa- och sjukvård, allmän utbildning	379	381	260	191	205	211	205	204	131	160	1,8	1,9	1,3	1,5	1,3
Medicin	78	72	81	66	94	63	73	56	35	41	1,2	1,0	1,4	1,9	2,3
Omvårdnad	297	192	162	145	132	235	179	131	122	104	1,3	1,1	1,2	1,2	1,3
Tandvård	-	-	20	15	14	-	-	20	13	4	-	-	1,0	1,2	3,5
Tekniskt inriktad vårdutbildning	31	34	60	94	88	22	24	58	53	58	1,4	1,4	1,0	1,8	1,5
Terapi, rehabilitering och kostbehandling	199	294	258	294	256	146	177	232	157	161	1,4	1,7	1,1	1,9	1,6
Farmaci	111	116	154	139	142	46	50	45	37	53	2,4	2,3	3,4	3,8	2,7
Hälsa- och sjukvård, övrig/ospec utbildning	124	96	128	132	168	126	121	141	112	145	1,0	0,8	0,9	1,2	1,2
<b>Socialt arbete, omsorg och vägledning</b>	<b>7 359</b>	<b>7 591</b>	<b>7 914</b>	<b>7 901</b>	<b>7 615</b>	<b>2 327</b>	<b>2 165</b>	<b>2 311</b>	<b>2 013</b>	<b>2 085</b>	<b>3,2</b>	<b>3,5</b>	<b>3,4</b>	<b>3,9</b>	<b>3,7</b>
<b>Yrkesexamensprogram</b>	<b>6 298</b>	<b>6 654</b>	<b>6 803</b>	<b>6 852</b>	<b>6 620</b>	<b>1 864</b>	<b>1 868</b>	<b>1 940</b>	<b>1 628</b>	<b>1 657</b>	<b>3,4</b>	<b>3,6</b>	<b>3,5</b>	<b>4,2</b>	<b>4,0</b>
Socionomexamen	5 436	5 780	5 787	5 745	5 564	1 534	1 542	1 603	1 359	1 412	3,5	3,7	3,6	4,2	3,9
Studie- och yrkesvägledarexamen	862	874	1 016	1 107	1 056	330	326	337	271	247	2,6	2,7	3,0	4,1	4,3
<b>Övriga program, totalt</b>	<b>1 061</b>	<b>937</b>	<b>1 111</b>	<b>1 049</b>	<b>995</b>	<b>463</b>	<b>297</b>	<b>371</b>	<b>388</b>	<b>433</b>	<b>2,3</b>	<b>3,2</b>	<b>3,0</b>	<b>2,7</b>	<b>2,3</b>
Barn och ungdom	54	48	109	84	122	72	55	86	68	117	0,8	0,9	1,3	1,2	1,0
Socialt arbete och vägledning	1 007	889	1 002	965	873	392	242	287	320	318	2,6	3,7	3,5	3,0	2,7

## 7B. (forts.)

SUN-inriktning (1-siffernivå)	Förstahandssökande <sup>1</sup>					Antagna <sup>1</sup>					Förstahandssökande per antagen				
SUN-inriktning (2-siffernivå)															
SUN-inriktning (3-siffernivå)	2013	2014	2015	2016	2017	2013	2014	2015	2016	2017	13	14	15	16	17
<b>Övriga program, grundnivå</b>	740	726	787	750	645	216	157	161	169	161	3,4	4,6	4,9	4,4	4,0
Socialt arbete och vägledning	740	726	787	750	645	216	157	161	169	161	3,4	4,6	4,9	4,4	4,0
<b>Övriga program, avancerad nivå</b>	321	211	324	299	350	247	140	210	219	272	1,3	1,5	1,5	1,4	1,3
Barn och ungdom	54	48	109	84	122	72	55	86	68	117	0,8	0,9	1,3	1,2	1,0
Socialt arbete och vägledning	267	163	215	215	228	176	85	126	151	157	1,5	1,9	1,7	1,4	1,5
<b>Tjänster</b>	<b>2 251</b>	<b>2 065</b>	<b>2 006</b>	<b>1 524</b>	<b>1 608</b>	<b>1 711</b>	<b>1 598</b>	<b>1 599</b>	<b>1 081</b>	<b>1 180</b>	<b>1,3</b>	<b>1,3</b>	<b>1,3</b>	<b>1,4</b>	<b>1,4</b>
<b>Personliga tjänster</b>	1 441	1 329	1 224	846	835	1 072	1 002	1 025	615	669	1,3	1,3	1,2	1,4	1,2
<b>Övriga program, totalt</b>	1 441	1 329	1 224	846	835	1 072	1 002	1 025	615	669	1,3	1,3	1,2	1,4	1,2
Hotell, restaurang och storhus-håll	285	304	267	233	187	170	186	187	120	129	1,7	1,6	1,4	1,9	1,4
Turism, resor och fritid	498	466	368	258	243	453	345	318	194	208	1,1	1,4	1,2	1,3	1,2
Idrott och friskvård	658	559	589	355	405	449	471	520	303	332	1,5	1,2	1,1	1,2	1,2
<b>Övriga program, grundnivå</b>	1 364	1 282	1 138	789	756	1 017	972	961	572	606	1,3	1,3	1,2	1,4	1,2
Hotell, restaurang och storhus-håll	285	304	267	233	187	170	186	187	120	129	1,7	1,6	1,4	1,9	1,4
Turism, resor och fritid	477	456	351	249	235	437	339	305	186	196	1,1	1,3	1,2	1,3	1,2
Idrott och friskvård	602	522	520	307	334	410	447	469	268	281	1,5	1,2	1,1	1,1	1,2
<b>Övriga program, avancerad nivå</b>	77	47	86	57	79	55	30	64	43	63	1,4	1,6	1,3	1,3	1,3
Turism, resor och fritid	21	10	17	9	8	16	6	13	8	12	1,3	1,7	1,3	1,1	0,7
Idrott och friskvård	56	37	69	48	71	39	24	51	35	51	1,4	1,5	1,4	1,4	1,4
<b>Transporttjänster</b>	180	120	108	97	62	105	90	72	76	58	1,7	1,3	1,5	1,3	1,1
<b>Yrkesexamensprogram</b>	62	34	21	23	26	30	28	13	11	17	2,1	1,2	1,6	2,1	1,5
Sjökapensexamen	62	34	21	23	26	30	28	13	11	17	2,1	1,2	1,6	2,1	1,5
<b>Övriga program, totalt</b>	118	86	87	74	36	75	62	59	65	41	1,6	1,4	1,5	1,1	0,9
Transporttjänster	118	86	87	74	36	75	62	59	65	41	1,6	1,4	1,5	1,1	0,9
<b>Övriga program, grundnivå</b>	118	86	87	74	36	75	62	59	65	41	1,6	1,4	1,5	1,1	0,9
Transporttjänster	118	86	87	74	36	75	62	59	65	41	1,6	1,4	1,5	1,1	0,9
<b>Miljövård och miljöskydd</b>	194	219	154	162	131	180	213	139	142	121	1,1	1,0	1,1	1,1	1,1
<b>Övriga program, totalt</b>	194	219	154	162	131	180	213	139	142	121	1,1	1,0	1,1	1,1	1,1
Miljövård och miljöskydd, allmän utbildning	168	183	116	121	91	152	162	89	97	73	1,1	1,1	1,3	1,2	1,2
Miljövårdsteknik och miljökontroll	26	36	38	41	24	28	52	50	45	33	0,9	0,7	0,8	0,9	0,7
Naturvård och djurskydd	-	-	-	-	16	-	-	-	-	15	-	-	-	-	1,1
<b>Övriga program, grundnivå</b>	77	105	58	58	49	87	128	72	76	62	0,9	0,8	0,8	0,8	0,8
Miljövård och miljöskydd, allmän utbildning	55	75	33	34	37	62	88	34	41	41	0,9	0,9	1,0	0,8	0,9
Miljövårdsteknik och miljökontroll	22	30	25	24	12	25	41	38	35	21	0,9	0,7	0,7	0,7	0,6
<b>Övriga program, avancerad nivå</b>	117	114	96	104	82	93	85	67	67	59	1,3	1,3	1,4	1,6	1,4
Miljövård och miljöskydd, allmän utbildning	113	108	83	87	54	90	74	55	56	32	1,3	1,5	1,5	1,6	1,7
Miljövårdsteknik och miljökontroll	4	6	13	17	12	3	11	12	11	12	1,3	0,5	1,1	1,5	1,0
Naturvård och djurskydd	-	-	-	-	16	-	-	-	-	15	-	-	-	-	1,1
<b>Säkerhetstjänster</b>	436	397	520	419	582	354	293	363	249	333	1,2	1,4	1,4	1,7	1,7
<b>Yrkesexamensprogram</b>	20	27	19	20	29	9	19	15	16	25	2,2	1,4	1,3	1,3	1,2
Officersexamen	20	27	19	20	29	9	19	15	16	25	2,2	1,4	1,3	1,3	1,2
<b>Övriga program, totalt</b>	416	370	501	399	553	345	274	348	233	308	1,2	1,4	1,4	1,7	1,8
Säkerhet i samhället	28	48	37	36	37	23	28	24	22	16	1,2	1,7	1,5	1,6	2,3
Arbetsmiljö och arbetarskydd	388	322	464	363	516	322	246	324	211	292	1,2	1,3	1,4	1,7	1,8
<b>Övriga program, grundnivå</b>	125	183	181	229	197	106	114	98	101	106	1,2	1,6	1,8	2,3	1,9
Arbetsmiljö och arbetarskydd	125	183	181	229	197	106	114	98	101	106	1,2	1,6	1,8	2,3	1,9
<b>Övriga program, avancerad nivå</b>	291	187	320	170	356	239	160	250	132	202	1,2	1,2	1,3	1,3	1,8
Säkerhet i samhället	28	48	37	36	37	23	28	24	22	16	1,2	1,7	1,5	1,6	2,3
Arbetsmiljö och arbetarskydd	263	139	283	134	319	216	132	226	110	186	1,2	1,1	1,3	1,2	1,7
<b>Allmän utbildning</b>	<b>2 022</b>	<b>2 102</b>	<b>2 025</b>	<b>1 954</b>	<b>1 887</b>	<b>1 487</b>	<b>1 412</b>	<b>1 316</b>	<b>1 125</b>	<b>1 146</b>	<b>1,4</b>	<b>1,5</b>	<b>1,5</b>	<b>1,7</b>	<b>1,6</b>
<b>Bred, generell utbildning</b>	2 022	2 102	2 025	1 954	1 887	1 487	1 412	1 316	1 125	1 146	1,4	1,5	1,5	1,7	1,6
<b>Övriga program, totalt</b>	2 022	2 102	2 025	1 954	1 887	1 487	1 412	1 316	1 125	1 146	1,4	1,5	1,5	1,7	1,6
Bred, generell utbildning	2 022	2 102	2 025	1 954	1 887	1 487	1 412	1 316	1 125	1 146	1,4	1,5	1,5	1,7	1,6
<b>Övriga program, grundnivå</b>	2 022	2 102	2 025	1 954	1 887	1 487	1 412	1 316	1 125	1 146	1,4	1,5	1,5	1,7	1,6
Bred, generell utbildning	2 022	2 102	2 025	1 954	1 887	1 487	1 412	1 316	1 125	1 146	1,4	1,5	1,5	1,7	1,6

## 7B. (forts.)

SUN-inriktning (1-siffernivå)	Förstahandssökande <sup>1</sup>					Antagna <sup>1</sup>					Förstahandssökande per antagen				
SUN-inriktning (2-siffernivå)															
SUN-inriktning (3-siffernivå)	2013	2014	2015	2016	2017	2013	2014	2015	2016	2017	13	14	15	16	17
<b>MÄN, NETTO</b>	<b>68 026</b>	<b>70 124</b>	<b>68 997</b>	<b>67 207</b>	<b>65 010</b>	<b>38 976</b>	<b>39 192</b>	<b>39 452</b>	<b>36 915</b>	<b>36 327</b>	<b>1,7</b>	<b>1,8</b>	<b>1,7</b>	<b>1,8</b>	<b>1,8</b>
<b>Yrkesprogram, netto</b>	<b>30 655</b>	<b>32 327</b>	<b>32 082</b>	<b>31 834</b>	<b>30 972</b>	<b>17 260</b>	<b>17 934</b>	<b>18 323</b>	<b>17 228</b>	<b>17 013</b>	<b>1,8</b>	<b>1,8</b>	<b>1,8</b>	<b>1,8</b>	<b>1,8</b>
<b>Övriga program totalt, netto</b>	<b>37 479</b>	<b>37 911</b>	<b>37 028</b>	<b>35 491</b>	<b>34 138</b>	<b>21 734</b>	<b>21 312</b>	<b>21 153</b>	<b>19 798</b>	<b>19 441</b>	<b>1,7</b>	<b>1,8</b>	<b>1,8</b>	<b>1,8</b>	<b>1,8</b>
<b>Övriga program, grundnivå, netto</b>	<b>32 110</b>	<b>32 228</b>	<b>30 932</b>	<b>29 754</b>	<b>28 492</b>	<b>17 412</b>	<b>17 177</b>	<b>16 795</b>	<b>15 778</b>	<b>15 529</b>	<b>1,8</b>	<b>1,9</b>	<b>1,8</b>	<b>1,9</b>	<b>1,8</b>
<b>Övriga program, avancerad nivå, netto</b>	<b>5 395</b>	<b>5 710</b>	<b>6 121</b>	<b>5 763</b>	<b>5 659</b>	<b>4 334</b>	<b>4 147</b>	<b>4 367</b>	<b>4 030</b>	<b>3 921</b>	<b>1,2</b>	<b>1,4</b>	<b>1,4</b>	<b>1,4</b>	<b>1,4</b>
<b>Pedagogik och lärarutbildning</b>	<b>3 965</b>	<b>4 869</b>	<b>5 070</b>	<b>5 363</b>	<b>4 971</b>	<b>3 202</b>	<b>3 695</b>	<b>3 844</b>	<b>3 769</b>	<b>3 707</b>	<b>1,2</b>	<b>1,3</b>	<b>1,3</b>	<b>1,4</b>	<b>1,3</b>
<b>Pedagogik och lärarutbildning</b>	3 965	4 869	5 070	5 363	4 971	3 202	3 695	3 844	3 769	3 707	1,2	1,3	1,3	1,4	1,3
<b>Yrkesexamensprogram</b>	3 715	4 569	4 806	5 128	4 769	2 975	3 475	3 652	3 587	3 525	1,2	1,3	1,3	1,4	1,4
Folkhögskolläraexamen	16	39	33	27	24	13	17	13	16	14	1,2	2,3	2,5	1,7	1,7
Förskolläraexamen	513	569	490	415	349	227	261	251	216	192	2,3	2,2	2,0	1,9	1,8
Grundläraresexamen	924	1 171	1 283	1 415	1 370	698	790	856	907	920	1,3	1,5	1,5	1,6	1,5
Läraresexamen	10	-	-	-	6	6	-	-	-	7	1,7	-	-	-	0,9
Specialläraresexamen	45	58	67	53	44	46	55	56	49	32	1,0	1,1	1,2	1,1	1,4
Specialpedagogexamen	43	76	80	86	87	28	54	47	52	50	1,5	1,4	1,7	1,7	1,7
Yrkesläraresexamen	225	196	216	231	235	200	151	182	164	163	1,1	1,3	1,2	1,4	1,4
Ämnesläraresexamen	1 940	2 460	2 637	2 901	2 654	1 762	2 152	2 249	2 189	2 160	1,1	1,1	1,2	1,3	1,2
<b>Övriga program, totalt</b>	250	301	265	238	202	228	223	194	186	184	1,1	1,3	1,4	1,3	1,1
Pedagogik och lärarutbildning, allmän utbildning	6	9	2	6	6	6	8	2	6	6	1,0	1,1	1,0	1,0	1,0
Pedagogik	216	260	234	192	167	199	185	173	149	159	1,1	1,4	1,4	1,3	1,1
Ämneslärarutbildning	-	4	4	5	2	-	5	2	7	2	-	0,8	2,0	0,7	1,0
Lärarutbildning i yrkesämne och praktiskt/estetiskt ämne	7	3	10	11	2	5	3	8	6	2	1,4	1,0	1,3	1,8	1,0
Pedagogik och lärarutbildning, övrig/ospec utbildning	21	25	15	25	25	19	23	10	21	15	1,1	1,1	1,5	1,2	1,7
<b>Övriga program, grundnivå</b>	65	81	98	50	47	43	34	43	35	44	1,5	2,4	2,3	1,4	1,1
Pedagogik	60	80	88	45	45	38	33	35	32	42	1,6	2,4	2,5	1,4	1,1
Lärarutbildning i yrkesämne och praktiskt/estetiskt ämne	5	1	10	6	2	5	1	8	4	2	1,0	1,0	1,3	1,5	1,0
<b>Övriga program, avancerad nivå</b>	185	220	167	188	155	185	189	151	151	140	1,0	1,2	1,1	1,2	1,1
Pedagogik och lärarutbildning, allmän utbildning	6	9	2	6	6	6	8	2	6	6	1,0	1,1	1,0	1,0	1,0
Pedagogik	156	180	146	147	122	161	152	138	117	117	1,0	1,2	1,1	1,3	1,0
Ämneslärarutbildning	-	4	4	5	2	-	5	2	7	2	-	0,8	2,0	0,7	1,0
Lärarutbildning i yrkesämne och praktiskt/estetiskt ämne	2	2	-	5	-	-	2	-	2	-	-	1,0	-	2,5	-
Pedagogik och lärarutbildning, övrig/ospec utbildning	21	25	15	25	25	19	23	10	21	15	1,1	1,1	1,5	1,2	1,7
<b>Humaniora och konst</b>	<b>4 354</b>	<b>4 179</b>	<b>3 963</b>	<b>4 217</b>	<b>3 632</b>	<b>2 300</b>	<b>2 383</b>	<b>2 315</b>	<b>2 189</b>	<b>2 120</b>	<b>1,9</b>	<b>1,8</b>	<b>1,7</b>	<b>1,9</b>	<b>1,7</b>
<b>Konst och media</b>	3 103	2 810	2 738	3 035	2 493	1 199	1 235	1 177	1 088	1 027	2,6	2,3	2,3	2,8	2,4
<b>Övriga program, totalt</b>	3 103	2 810	2 738	3 035	2 493	1 199	1 235	1 177	1 088	1 027	2,6	2,3	2,3	2,8	2,4
Konst och media, allmän utbildning	10	14	7	10	9	10	14	13	7	11	1,0	1,0	0,5	1,4	0,8
Bild- och formkonst	304	308	382	333	305	24	22	45	52	58	12,7	14,0	8,5	6,4	5,3
Musik, dans och dramatik	849	638	531	867	539	301	321	270	265	288	2,8	2,0	2,0	3,3	1,9
Medieproduktion	1 666	1 533	1 540	1 530	1 458	730	718	690	603	565	2,3	2,1	2,2	2,5	2,6
Formgivning	286	301	270	302	139	92	120	115	116	72	3,1	2,5	2,3	2,6	1,9
Konsthantverk	59	76	65	61	62	33	35	36	41	34	1,8	2,2	1,8	1,5	1,8
Konst och media, övrig/ospec utbildning	12	11	10	5	-	10	5	9	4	-	1,2	2,2	1,1	1,3	-
<b>Övriga program, grundnivå</b>	2 912	2 591	2 528	2 824	2 318	1 081	1 102	1 058	975	902	2,7	2,4	2,4	2,9	2,6
Konst och media, allmän utbildning	7	12	7	10	9	7	11	13	7	11	1,0	1,1	0,5	1,4	0,8
Bild- och formkonst	286	288	321	287	261	17	19	23	38	36	16,8	15,2	14,0	7,6	7,3
Musik, dans och dramatik	742	518	433	760	459	241	248	214	209	222	3,1	2,1	2,0	3,6	2,1
Medieproduktion	1 629	1 491	1 511	1 493	1 409	702	683	665	572	531	2,3	2,2	2,3	2,6	2,7
Formgivning	269	279	253	282	134	84	109	109	110	69	3,2	2,6	2,3	2,6	1,9
Konsthantverk	56	68	62	59	62	31	32	35	39	34	1,8	2,1	1,8	1,5	1,8
<b>Övriga program, avancerad nivå</b>	196	226	217	217	183	118	134	120	113	125	1,7	1,7	1,8	1,9	1,5
Konst och media, allmän utbildning	3	2	-	-	-	3	3	-	-	-	1,0	0,7	-	-	-
Bild- och formkonst	18	21	63	48	49	7	3	22	14	22	2,6	7,0	2,9	3,4	2,2
Musik, dans och dramatik	107	122	99	109	80	60	73	57	56	66	1,8	1,7	1,7	1,9	1,2
Medieproduktion	37	43	29	37	49	28	36	25	31	34	1,3	1,2	1,2	1,2	1,4

## 7B. (forts.)

SUN-inriktning (1-siffernivå)	Förstahandssökande <sup>1</sup>					Antagna <sup>1</sup>					Förstahandssökande per antagen				
SUN-inriktning (2-siffernivå)															
SUN-inriktning (3-siffernivå)	2013	2014	2015	2016	2017	2013	2014	2015	2016	2017	13	14	15	16	17
Formgivning	17	22	17	20	5	8	11	6	6	3	2,1	2,0	2,8	3,3	1,7
Konsthantverk	3	8	3	2	-	2	3	1	2	-	1,5	2,7	3,0	1,0	-
Konst och media, övrig/ospec utbildning	12	11	10	5	-	10	5	9	4	-	1,2	2,2	1,1	1,3	-
<b>Humaniora</b>	1 268	1 378	1 246	1 198	1 149	1 101	1 150	1 138	1 104	1 095	1,2	1,2	1,1	1,1	1,0
<b>Övriga program, totalt</b>	1 268	1 378	1 246	1 198	1 149	1 101	1 150	1 138	1 104	1 095	1,2	1,2	1,1	1,1	1,0
Humaniora, allmän inriktning	109	107	94	89	97	82	76	92	71	99	1,3	1,4	1,0	1,3	1,0
Religion	152	170	137	153	175	157	146	142	159	155	1,0	1,2	1,0	1,0	1,1
Främmande språk och språkvetenskap	334	357	334	305	243	260	274	279	288	210	1,3	1,3	1,2	1,1	1,2
Svenska och litteraturvetenskap	73	104	58	81	55	52	58	46	40	44	1,4	1,8	1,3	2,0	1,3
Historia och arkeologi	390	371	394	328	334	337	350	369	331	329	1,2	1,1	1,1	1,0	1,0
Filosofi och logik	102	150	132	153	135	106	114	97	125	142	1,0	1,3	1,4	1,2	1,0
Humaniora, övrig/ospec inriktning	108	119	97	90	110	107	133	113	102	130	1,0	0,9	0,9	0,9	0,8
<b>Övriga program, grundnivå</b>	1 020	1 084	968	889	865	869	910	875	843	846	1,2	1,2	1,1	1,1	1,0
Humaniora, allmän inriktning	109	107	88	89	86	82	76	88	71	84	1,3	1,4	1,0	1,3	1,0
Religion	123	135	112	127	152	130	117	114	121	135	0,9	1,2	1,0	1,0	1,1
Främmande språk och språkvetenskap	274	303	263	219	173	203	225	210	207	156	1,3	1,3	1,3	1,1	1,1
Svenska och litteraturvetenskap	59	50	39	35	39	39	34	27	26	23	1,5	1,5	1,4	1,3	1,7
Historia och arkeologi	307	296	312	245	259	264	285	300	264	269	1,2	1,0	1,0	0,9	1,0
Filosofi och logik	80	134	123	132	113	85	98	84	100	125	0,9	1,4	1,5	1,3	0,9
Humaniora, övrig/ospec inriktning	68	59	31	42	43	66	76	52	65	68	1,0	0,8	0,6	0,6	0,6
<b>Övriga program, avancerad nivå</b>	248	294	278	310	284	232	240	263	261	249	1,1	1,2	1,1	1,2	1,1
Humaniora, allmän inriktning	-	-	6	-	11	-	-	4	-	15	-	-	1,5	-	0,7
Religion	29	35	25	26	23	27	29	28	38	20	1,1	1,2	0,9	0,7	1,1
Främmande språk och språkvetenskap	60	54	71	86	70	57	49	69	81	54	1,1	1,1	1,0	1,1	1,3
Svenska och litteraturvetenskap	14	54	19	46	16	13	24	19	14	21	1,1	2,3	1,0	3,3	0,8
Historia och arkeologi	83	75	82	83	75	73	65	69	67	60	1,1	1,2	1,2	1,2	1,3
Filosofi och logik	22	16	9	21	22	21	16	13	25	17	1,0	1,0	0,7	0,8	1,3
Humaniora, övrig/ospec inriktning	40	60	66	48	67	41	57	61	37	62	1,0	1,1	1,1	1,3	1,1
<b>Samhällsvetenskap, juridik, handel, administration</b>	<b>20 025</b>	<b>20 888</b>	<b>20 712</b>	<b>19 586</b>	<b>19 236</b>	<b>8 463</b>	<b>8 508</b>	<b>8 684</b>	<b>8 545</b>	<b>8 388</b>	<b>2,4</b>	<b>2,5</b>	<b>2,4</b>	<b>2,3</b>	<b>2,3</b>
<b>Samhälls- och beteendevetenskap</b>	5 530	5 845	6 164	6 074	5 973	2 622	2 531	2 633	2 685	2 706	2,1	2,3	2,3	2,3	2,2
<b>Yrkesexamenprogram</b>	1 486	1 653	1 654	1 477	1 533	205	207	232	202	214	7,2	8,0	7,1	7,3	7,2
Psykologexamen	1 470	1 635	1 635	1 445	1 498	193	196	219	182	196	7,6	8,3	7,5	7,9	7,6
Psykoterapeutexamen	16	18	19	32	36	12	11	13	20	18	1,3	1,6	1,5	1,6	2,0
<b>Övriga program, totalt</b>	4 044	4 192	4 511	4 597	4 440	2 417	2 324	2 401	2 483	2 492	1,7	1,8	1,9	1,9	1,8
Samhälls- och beteendevetenskap, allmän inriktning	464	443	472	620	683	353	289	303	327	368	1,3	1,5	1,6	1,9	1,9
Psykologi	305	337	344	347	351	181	207	199	167	181	1,7	1,6	1,7	2,1	1,9
Sociologi, etnologi och kulturgeografi	866	955	1 043	1 030	964	531	517	551	573	532	1,6	1,8	1,9	1,8	1,8
Statsvetenskap	1 238	1 287	1 343	1 381	1 273	737	678	645	749	754	1,7	1,9	2,1	1,8	1,7
Nationalekonomi och ekonomisk historia	496	500	697	703	682	237	243	345	361	356	2,1	2,1	2,0	1,9	1,9
Samhälls- och beteendevetenskap, övrig/ospec inriktning	675	670	612	516	487	379	391	358	322	317	1,8	1,7	1,7	1,6	1,5
<b>Övriga program, grundnivå</b>	3 320	3 427	3 681	3 735	3 614	1 877	1 798	1 851	1 930	1 949	1,8	1,9	2,0	1,9	1,9
Samhälls- och beteendevetenskap, allmän inriktning	428	411	446	590	644	310	265	272	299	333	1,4	1,6	1,6	2,0	1,9
Psykologi	235	269	261	290	298	125	154	131	124	137	1,9	1,7	2,0	2,3	2,2
Sociologi, etnologi och kulturgeografi	767	797	905	882	839	462	416	467	471	449	1,7	1,9	1,9	1,9	1,9
Statsvetenskap	954	1 025	1 038	1 012	913	525	492	445	534	527	1,8	2,1	2,3	1,9	1,7
Nationalekonomi och ekonomisk historia	363	366	529	517	502	157	173	248	246	243	2,3	2,1	2,1	2,1	2,1
Samhälls- och beteendevetenskap, övrig/ospec inriktning	573	559	502	444	418	298	298	288	268	272	1,9	1,9	1,7	1,7	1,5
<b>Övriga program, avancerad nivå</b>	724	765	830	862	826	540	526	550	553	544	1,3	1,5	1,5	1,6	1,5
Samhälls- och beteendevetenskap, allmän inriktning	36	32	26	30	39	43	24	31	28	35	0,8	1,3	0,8	1,1	1,1
Psykologi	70	68	83	57	53	56	53	68	43	44	1,3	1,3	1,2	1,3	1,2
Sociologi, etnologi och kulturgeografi	99	158	138	148	125	69	101	84	102	83	1,4	1,6	1,6	1,5	1,5
Statsvetenskap	284	262	305	369	360	212	186	200	215	227	1,3	1,4	1,5	1,7	1,6

## 7B. (forts.)

SUN-inriktning (1-siffernivå)	Förstahandssökande <sup>1</sup>					Antagna <sup>1</sup>					Förstahandssökande per antagen				
SUN-inriktning (2-siffernivå)															
SUN-inriktning (3-siffernivå)	2013	2014	2015	2016	2017	2013	2014	2015	2016	2017	13	14	15	16	17
Nationalekonomi och ekonomisk historia	133	134	168	186	180	80	70	97	115	113	1,7	1,9	1,7	1,6	1,6
Samhälls- och beteendevetenskap, övrig/ospec inriktning	102	111	110	72	69	81	93	70	54	45	1,3	1,2	1,6	1,3	1,5
<b>Journalistik och information</b>	1 525	1 515	1 456	1 209	1 321	654	628	706	638	640	2,3	2,4	2,1	1,9	2,1
<b>Övriga program, totalt</b>	1 525	1 515	1 456	1 209	1 321	654	628	706	638	640	2,3	2,4	2,1	1,9	2,1
Journalistik och medievvetenskap	1 384	1 331	1 283	1 030	1 130	558	487	596	522	523	2,5	2,7	2,2	2,0	2,2
Biblioteks- och dokumentationsvetenskap	141	184	173	179	191	96	141	110	117	117	1,5	1,3	1,6	1,5	1,6
<b>Övriga program, grundnivå</b>	1 348	1 255	1 171	937	1 056	520	458	524	486	499	2,6	2,7	2,2	1,9	2,1
Journalistik och medievvetenskap	1 268	1 175	1 095	852	981	467	407	478	432	449	2,7	2,9	2,3	2,0	2,2
Biblioteks- och dokumentationsvetenskap	80	80	76	85	75	53	51	46	55	50	1,5	1,6	1,7	1,5	1,5
<b>Övriga program, avancerad nivå</b>	177	260	285	272	265	134	170	182	152	141	1,3	1,5	1,6	1,8	1,9
Journalistik och medievvetenskap	116	156	188	178	149	91	80	118	90	74	1,3	2,0	1,6	2,0	2,0
Biblioteks- och dokumentationsvetenskap	61	104	97	94	116	43	90	64	62	67	1,4	1,2	1,5	1,5	1,7
<b>Företagsekonomi, handel och administration</b>	10 193	10 522	10 247	9 638	9 317	4 467	4 634	4 622	4 577	4 391	2,3	2,3	2,2	2,1	2,1
<b>Yrkesexamensprogram</b>	1 500	1 392	1 319	1 332	1 405	670	637	705	721	699	2,2	2,2	1,9	1,8	2,0
Civilekonomexamen	1 500	1 392	1 319	1 332	1 405	670	637	705	721	699	2,2	2,2	1,9	1,8	2,0
<b>Övriga program, totalt</b>	8 693	9 130	8 929	8 306	7 912	3 797	3 997	3 917	3 859	3 693	2,3	2,3	2,3	2,2	2,1
Företagsekonomi och administration	6 018	6 223	5 872	5 618	5 308	2 421	2 574	2 465	2 469	2 379	2,5	2,4	2,4	2,3	2,2
Inköp, försäljning och distribution	267	328	446	447	459	138	153	208	212	187	1,9	2,1	2,1	2,1	2,5
Marknadsföring	237	227	207	149	142	101	128	112	122	106	2,3	1,8	1,8	1,2	1,3
Bank, försäkring och finansiering	124	111	158	118	134	66	51	62	55	52	1,9	2,2	2,5	2,1	2,6
Redovisning och beskattning	139	143	173	114	125	82	73	86	103	102	1,7	2,0	2,0	1,1	1,2
Ledning och administration	1 672	1 806	1 799	1 574	1 551	846	867	798	763	722	2,0	2,1	2,3	2,1	2,1
Kontorsservice och sekreterartjänster	15	14	25	31	7	5	3	6	5	3	3,0	4,7	4,2	6,2	2,3
Övrigt inom ekonomi och administration	222	279	250	255	186	144	152	181	145	163	1,5	1,8	1,4	1,8	1,1
<b>Övriga program, grundnivå</b>	7 347	7 783	7 486	7 077	6 688	2 872	3 151	3 125	3 071	2 999	2,6	2,5	2,4	2,3	2,2
Företagsekonomi och administration	5 493	5 776	5 406	5 213	4 934	2 035	2 252	2 198	2 209	2 135	2,7	2,6	2,5	2,4	2,3
Inköp, försäljning och distribution	267	328	446	447	459	138	153	208	212	187	1,9	2,1	2,1	2,1	2,5
Marknadsföring	190	176	158	67	60	56	91	78	63	59	3,4	1,9	2,0	1,1	1,0
Redovisning och beskattning	22	16	23	19	10	15	12	10	13	15	1,5	1,3	2,3	1,5	0,7
Ledning och administration	1 138	1 194	1 178	1 045	1 032	480	489	444	430	443	2,4	2,4	2,7	2,4	2,3
Kontorsservice och sekreterartjänster	15	14	25	31	7	5	3	6	5	3	3,0	4,7	4,2	6,2	2,3
Övrigt inom ekonomi och administration	222	279	250	255	186	144	152	181	145	163	1,5	1,8	1,4	1,8	1,1
<b>Övriga program, avancerad nivå</b>	1 346	1 348	1 443	1 229	1 224	925	847	793	788	694	1,5	1,6	1,8	1,6	1,8
Företagsekonomi och administration	525	447	466	405	374	386	322	267	260	244	1,4	1,4	1,7	1,6	1,5
Marknadsföring	47	51	49	82	82	45	37	34	59	47	1,0	1,4	1,4	1,4	1,7
Bank, försäkring och finansiering	124	111	158	118	134	66	51	62	55	52	1,9	2,2	2,5	2,1	2,6
Redovisning och beskattning	117	127	150	95	115	67	61	76	90	87	1,7	2,1	2,0	1,1	1,3
Ledning och administration	534	612	621	529	519	366	379	355	333	279	1,5	1,6	1,7	1,6	1,9
<b>Juridik och rättsvetenskap</b>	2 778	3 007	2 847	2 665	2 627	724	724	728	675	683	3,8	4,2	3,9	3,9	3,8
<b>Yrkesexamensprogram</b>	2 507	2 706	2 531	2 381	2 364	557	530	525	490	504	4,5	5,1	4,8	4,9	4,7
Juristexamen	2 507	2 706	2 531	2 381	2 364	557	530	525	490	504	4,5	5,1	4,8	4,9	4,7
<b>Övriga program, totalt</b>	271	301	316	284	270	167	194	203	185	179	1,6	1,6	1,6	1,5	1,5
Juridik och rättsvetenskap	271	301	316	284	270	167	194	203	185	179	1,6	1,6	1,6	1,5	1,5
<b>Övriga program, grundnivå</b>	194	240	219	212	185	114	140	126	134	124	1,7	1,7	1,7	1,6	1,5
Juridik och rättsvetenskap	194	240	219	212	185	114	140	126	134	124	1,7	1,7	1,7	1,6	1,5
<b>Övriga program, avancerad nivå</b>	77	61	97	72	85	53	54	77	51	55	1,5	1,1	1,3	1,4	1,5
Juridik och rättsvetenskap	77	61	97	72	85	53	54	77	51	55	1,5	1,1	1,3	1,4	1,5
<b>Naturvetenskap, matematik och data</b>	7 516	7 586	7 796	7 323	7 726	5 321	5 286	5 298	4 845	4 987	1,4	1,4	1,5	1,5	1,5
<b>Biologi och miljövetenskap</b>	446	468	455	476	475	418	453	456	422	469	1,1	1,0	1,0	1,1	1,0
<b>Övriga program, totalt</b>	446	468	455	476	475	418	453	456	422	469	1,1	1,0	1,0	1,1	1,0
Biologi och miljövetenskap, allmän utbildning	9	9	12	10	10	9	10	14	9	14	1,0	0,9	0,9	1,1	0,7
Biologi och biokemi	245	244	221	250	271	239	255	246	228	272	1,0	1,0	0,9	1,1	1,0
Miljövetenskap	181	208	216	212	191	163	183	194	184	181	1,1	1,1	1,1	1,2	1,1
Biologi och miljövetenskap, övrig/ospec utbildning	11	7	6	4	3	7	5	2	2	3	1,6	1,4	3,0	2,0	1,0



## 7B. (forts.)

SUN-inriktning (1-siffernivå)	Förstahandssökande <sup>1</sup>					Antagna <sup>1</sup>					Förstahandssökande per antagen				
SUN-inriktning (2-siffernivå)															
SUN-inriktning (3-siffernivå)	2013	2014	2015	2016	2017	2013	2014	2015	2016	2017	13	14	15	16	17
<b>Övriga program, grundnivå</b>	336	359	333	355	335	312	348	347	309	352	1,1	1,0	1,0	1,1	1,0
Biologi och miljövetenskap, allmän utbildning	9	9	12	10	10	9	10	14	9	14	1,0	0,9	0,9	1,1	0,7
Biologi och biokemi	180	185	149	167	179	180	198	180	151	196	1,0	0,9	0,8	1,1	0,9
Miljövetenskap	147	165	172	178	146	123	140	153	150	143	1,2	1,2	1,1	1,2	1,0
<b>Övriga program, avancerad nivå</b>	110	109	122	121	140	106	106	109	113	117	1,0	1,0	1,1	1,1	1,2
Biologi och biokemi	65	59	72	83	92	59	58	66	77	76	1,1	1,0	1,1	1,1	1,2
Miljövetenskap	34	43	44	34	45	40	43	41	34	38	0,9	1,0	1,1	1,0	1,2
Biologi och miljövetenskap, övrig/ospec utbildning	11	7	6	4	3	7	5	2	2	3	1,6	1,4	3,0	2,0	1,0
<b>Fysik, kemi och geovetenskap</b>	642	645	588	664	639	674	684	651	695	636	1,0	0,9	0,9	1,0	1,0
<b>Övriga program, totalt</b>	642	645	588	664	639	674	684	651	695	636	1,0	0,9	0,9	1,0	1,0
Fysik, kemi och geovetenskap, allmän utbildning	-	-	-	1	-	-	-	-	-	-	-	-	-	-	-
Fysik	144	137	140	168	148	163	171	163	192	170	0,9	0,8	0,9	0,9	0,9
Kemi	65	79	75	67	76	71	83	85	87	87	0,9	1,0	0,9	0,8	0,9
Geovetenskap och naturgeografi	203	241	186	221	186	190	232	183	215	172	1,1	1,0	1,0	1,0	1,1
Fysik, kemi och geovetenskap, övrig/ospecificerad utbildning	230	188	187	207	229	250	199	220	204	208	0,9	0,9	0,9	1,0	1,1
<b>Övriga program, grundnivå</b>	536	513	453	508	500	576	555	532	554	504	0,9	0,9	0,9	0,9	1,0
Fysik	101	87	86	99	94	124	121	113	126	119	0,8	0,7	0,8	0,8	0,8
Kemi	45	56	45	41	44	55	65	61	64	53	0,8	0,9	0,7	0,6	0,8
Geovetenskap och naturgeografi	160	182	135	161	133	147	170	138	163	125	1,1	1,1	1,0	1,0	1,1
Fysik, kemi och geovetenskap, övrig/ospecificerad utbildning	230	188	187	207	229	250	199	220	204	208	0,9	0,9	0,9	1,0	1,1
<b>Övriga program, avancerad nivå</b>	106	132	135	156	139	98	129	119	141	132	1,1	1,0	1,1	1,1	1,1
Fysik, kemi och geovetenskap, allmän utbildning	-	-	-	1	-	-	-	-	-	-	-	-	-	-	-
Fysik	43	50	54	69	54	39	50	50	66	51	1,1	1,0	1,1	1,0	1,1
Kemi	20	23	30	26	32	16	18	24	23	34	1,3	1,3	1,3	1,1	0,9
Geovetenskap och naturgeografi	43	59	51	60	53	43	62	45	52	47	1,0	1,0	1,1	1,2	1,1
<b>Matematik och övrig naturvetenskap</b>	321	311	350	351	371	358	328	350	341	350	0,9	0,9	1,0	1,0	1,1
<b>Övriga program, totalt</b>	321	311	350	351	371	358	328	350	341	350	0,9	0,9	1,0	1,0	1,1
Matematik och naturvetenskap, allmän utbildning	10	12	-	-	-	10	11	-	-	-	1,0	1,1	-	-	-
Matematik	138	133	173	178	192	176	142	170	204	206	0,8	0,9	1,0	0,9	0,9
Statistik	92	109	124	106	108	96	107	108	91	95	1,0	1,0	1,1	1,2	1,1
Matematik och naturvetenskap, övrig/ospec utbildning	81	57	53	67	71	76	69	72	49	49	1,1	0,8	0,7	1,4	1,4
<b>Övriga program, grundnivå</b>	247	226	260	270	268	283	253	275	269	267	0,9	0,9	0,9	1,0	1,0
Matematik och naturvetenskap, allmän utbildning	10	12	-	-	-	10	11	-	-	-	1,0	1,1	-	-	-
Matematik	110	103	137	141	132	146	114	137	166	152	0,8	0,9	1,0	0,8	0,9
Statistik	46	54	70	62	65	51	60	66	57	66	0,9	0,9	1,1	1,1	1,0
Matematik och naturvetenskap, övrig/ospec utbildning	81	57	53	67	71	76	69	72	49	49	1,1	0,8	0,7	1,4	1,4
<b>Övriga program, avancerad nivå</b>	74	85	90	81	103	75	75	75	72	83	1,0	1,1	1,2	1,1	1,2
Matematik	28	30	36	37	60	30	28	33	38	54	0,9	1,1	1,1	1,0	1,1
Statistik	46	55	54	44	43	45	47	42	34	29	1,0	1,2	1,3	1,3	1,5
<b>Data</b>	6 107	6 162	6 403	5 832	6 241	3 873	3 823	3 843	3 394	3 549	1,6	1,6	1,7	1,7	1,8
<b>Yrkesexamensprogram</b>	-	-	-	-	60	-	-	-	-	73	-	-	-	-	0,8
Högskoleingenjörsexamen	-	-	-	-	60	-	-	-	-	73	-	-	-	-	0,8
<b>Övriga program, totalt</b>	6 107	6 162	6 403	5 832	6 181	3 873	3 823	3 843	3 394	3 476	1,6	1,6	1,7	1,7	1,8
Data, allmän utbildning	62	75	65	13	17	56	71	54	7	13	1,1	1,1	1,2	1,9	1,3
Informatik, datavetenskap och systemvetenskap	5 630	5 650	5 828	5 360	5 737	3 509	3 401	3 350	3 079	3 146	1,6	1,7	1,7	1,7	1,8
Data, övrig/ospec utbildning	415	437	510	459	427	310	354	450	313	330	1,3	1,2	1,1	1,5	1,3
<b>Övriga program, grundnivå</b>	5 658	5 695	5 832	5 395	5 698	3 465	3 420	3 331	3 060	3 117	1,6	1,7	1,8	1,8	1,8
Informatik, datavetenskap och systemvetenskap	5 303	5 303	5 376	5 004	5 340	3 214	3 124	2 973	2 835	2 868	1,6	1,7	1,8	1,8	1,9
Data, övrig/ospec utbildning	355	392	456	391	358	251	297	360	227	255	1,4	1,3	1,3	1,7	1,4
<b>Övriga program, avancerad nivå</b>	449	467	571	437	483	408	404	512	335	360	1,1	1,2	1,1	1,3	1,3
Data, allmän utbildning	62	75	65	13	17	56	71	54	7	13	1,1	1,1	1,2	1,9	1,3
Informatik, datavetenskap och systemvetenskap	327	347	452	356	397	295	277	377	244	278	1,1	1,3	1,2	1,5	1,4
Data, övrig/ospec utbildning	60	45	54	68	69	59	57	90	86	75	1,0	0,8	0,6	0,8	0,9

## 7B. (forts.)

SUN-inriktning (1-siffernivå)	Förstahandssökande <sup>1</sup>					Antagna <sup>1</sup>					Förstahandssökande per antagen				
SUN-inriktning (2-siffernivå)															
SUN-inriktning (3-siffernivå)	2013	2014	2015	2016	2017	2013	2014	2015	2016	2017	13	14	15	16	17
<b>Teknik och tillverkning</b>	<b>17 393</b>	<b>17 260</b>	<b>16 753</b>	<b>16 710</b>	<b>16 007</b>	<b>12 870</b>	<b>12 711</b>	<b>12 564</b>	<b>11 604</b>	<b>11 196</b>	<b>1,4</b>	<b>1,4</b>	<b>1,3</b>	<b>1,4</b>	<b>1,4</b>
<b>Teknik och teknisk industri</b>	13 378	13 390	12 980	13 001	12 495	10 483	10 301	10 173	9 422	8 992	1,3	1,3	1,3	1,4	1,4
<b>Yrkesexamensprogram</b>	10 310	10 439	10 333	10 416	10 376	8 245	8 262	8 266	7 642	7 496	1,3	1,3	1,3	1,4	1,4
Civilingenjörsexamen	7 446	7 546	7 608	7 682	7 790	5 215	5 075	5 157	4 844	4 877	1,4	1,5	1,5	1,6	1,6
Högskoleingenjörsexamen	2 665	2 767	2 631	2 656	2 498	2 891	3 058	3 008	2 738	2 568	0,9	0,9	0,9	1,0	1,0
Sjöingenjörsexamen	199	126	94	78	88	139	132	101	78	68	1,4	1,0	0,9	1,0	1,3
<b>Övriga program, totalt</b>	3 074	2 954	2 652	2 590	2 122	2 239	2 045	1 909	1 786	1 502	1,4	1,4	1,4	1,5	1,4
Teknik och teknisk industri, allmän inriktning	92	86	52	66	62	95	81	61	62	65	1,0	1,1	0,9	1,1	1,0
Maskinteknik och verkstadsteknik	466	490	430	346	391	363	338	336	287	264	1,3	1,4	1,3	1,2	1,5
Energi- och elektroteknik	445	315	278	216	189	340	267	264	184	165	1,3	1,2	1,1	1,2	1,1
Elektronik, datateknik och automation	1 413	1 425	1 377	1 394	1 097	896	876	831	843	713	1,6	1,6	1,7	1,7	1,5
Kemi- och bioteknik	52	69	42	63	26	45	55	35	45	25	1,2	1,3	1,2	1,4	1,0
Fordons- och farkostteknik	63	52	51	33	8	55	61	51	27	8	1,1	0,9	1,0	1,2	1,0
Industriell ekonomi och organisation	512	484	381	437	305	421	342	304	317	236	1,2	1,4	1,3	1,4	1,3
Teknik och teknisk industri, övrig/ospec inriktning	31	36	41	37	44	24	28	29	25	33	1,3	1,3	1,4	1,5	1,3
<b>Övriga program, grundnivå</b>	2 125	1 989	1 624	1 535	1 152	1 374	1 251	1 094	926	704	1,5	1,6	1,5	1,7	1,6
Teknik och teknisk industri, allmän inriktning	38	34	8	11	18	42	36	24	16	22	0,9	0,9	0,3	0,7	0,8
Maskinteknik och verkstadsteknik	270	321	248	180	188	199	199	187	134	104	1,4	1,6	1,3	1,3	1,8
Energi- och elektroteknik	380	229	210	149	122	286	195	209	122	107	1,3	1,2	1,0	1,2	1,1
Elektronik, datateknik och automation	1 096	1 089	989	1 014	766	585	587	510	517	411	1,9	1,9	1,9	2,0	1,9
Kemi- och bioteknik	25	30	3	24	-	20	26	5	14	-	1,3	1,2	0,6	1,7	-
Fordons- och farkostteknik	31	11	23	-	-	24	24	26	-	-	1,3	0,5	0,9	-	-
Industriell ekonomi och organisation	266	250	126	132	32	207	165	124	111	44	1,3	1,5	1,0	1,2	0,7
Teknik och teknisk industri, övrig/ospec inriktning	19	25	17	25	26	11	19	11	16	18	1,7	1,3	1,5	1,6	1,4
<b>Övriga program, avancerad nivå</b>	950	966	1 029	1 056	970	865	795	815	860	798	1,1	1,2	1,3	1,2	1,2
Teknik och teknisk industri, allmän inriktning	54	52	44	55	44	53	45	37	46	43	1,0	1,2	1,2	1,2	1,0
Maskinteknik och verkstadsteknik	196	169	182	166	203	164	139	149	153	160	1,2	1,2	1,2	1,1	1,3
Energi- och elektroteknik	66	86	68	67	67	54	73	55	62	58	1,2	1,2	1,2	1,1	1,2
Elektronik, datateknik och automation	317	336	389	381	331	311	289	321	326	302	1,0	1,2	1,2	1,2	1,1
Kemi- och bioteknik	27	39	39	39	26	25	29	30	31	25	1,1	1,3	1,3	1,3	1,0
Fordons- och farkostteknik	32	41	28	33	8	31	37	25	27	8	1,0	1,1	1,1	1,2	1,0
Industriell ekonomi och organisation	246	234	255	305	273	214	177	180	206	192	1,1	1,3	1,4	1,5	1,4
Teknik och teknisk industri, övrig/ospec inriktning	12	11	24	12	18	13	9	18	9	15	0,9	1,2	1,3	1,3	1,2
<b>Material och tillverkning</b>	285	229	229	187	190	237	240	240	153	171	1,2	1,0	1,0	1,2	1,1
<b>Yrkesexamensprogram</b>	121	102	88	82	55	121	137	118	93	66	1,0	0,7	0,7	0,9	0,8
Civilingenjörsexamen	62	42	38	41	29	62	71	62	60	46	1,0	0,6	0,6	0,7	0,6
Högskoleingenjörsexamen	59	60	50	41	26	59	66	56	33	20	1,0	0,9	0,9	1,2	1,3
<b>Övriga program, totalt</b>	164	127	141	105	135	116	103	122	60	105	1,4	1,2	1,2	1,8	1,3
Material och tillverkning, allmän inriktning	85	68	78	71	83	66	47	51	36	71	1,3	1,4	1,5	2,0	1,2
Tillverkning och hantering av livsmedel	-	-	16	-	19	-	-	15	-	9	-	-	1,1	-	2,1
Tillverkning av textilier, konfektion och lädervaror	1	-	-	1	-	-	-	-	-	-	-	-	-	-	-
Tillverkning av trä-, pappers-, glas/porslin- och plastprodukter	8	-	9	-	-	4	-	9	-	-	2,0	-	1,0	-	-
Berg- och mineralteknik	70	59	38	33	33	46	56	47	24	25	1,5	1,1	0,8	1,4	1,3
<b>Övriga program, grundnivå</b>	123	90	107	75	82	71	72	89	43	51	1,7	1,3	1,2	1,7	1,6
Material och tillverkning, allmän inriktning	45	31	44	41	30	21	16	18	19	17	2,1	1,9	2,4	2,2	1,8
Tillverkning och hantering av livsmedel	-	-	16	-	19	-	-	15	-	9	-	-	1,1	-	2,1
Tillverkning av textilier, konfektion och lädervaror	-	-	-	1	-	-	-	-	-	-	-	-	-	-	-
Tillverkning av trä-, pappers-, glas/porslin- och plastprodukter	8	-	9	-	-	4	-	9	-	-	2,0	-	1,0	-	-
Berg- och mineralteknik	70	59	38	33	33	46	56	47	24	25	1,5	1,1	0,8	1,4	1,3

**7B. (forts.)**

SUN-inriktning (1-siffrnivå)	Förstahandssökande <sup>1</sup>					Antagna <sup>1</sup>					Förstahandssökande per antagen				
SUN-inriktning (2-siffrnivå)															
SUN-inriktning (3-siffrnivå)	2013	2014	2015	2016	2017	2013	2014	2015	2016	2017	13	14	15	16	17
<b>Övriga program, avancerad nivå</b>	41	37	34	30	53	45	31	33	17	54	0,9	1,2	1,0	1,8	1,0
Material och tillverkning, allmän inriktning	40	37	34	30	53	45	31	33	17	54	0,9	1,2	1,0	1,8	1,0
Tillverkning av textilier, konfektion och lädervaror	1	-	-	-	-	-	-	-	-	-	-	-	-	-	-
<b>Samhällsbyggnad och byggnadsteknik</b>	3 732	3 643	3 546	3 524	3 322	2 151	2 178	2 154	2 050	2 050	1,7	1,7	1,6	1,7	1,6
<b>Yrkesexamensprogram</b>	3 056	2 923	2 888	2 873	2 672	1 660	1 706	1 689	1 607	1 574	1,8	1,7	1,7	1,8	1,7
Arkitektexamen	797	771	713	720	678	148	148	144	147	143	5,4	5,2	5,0	4,9	4,7
Brandingenjörsexamen	150	154	128	130	89	62	60	61	53	59	2,4	2,6	2,1	2,5	1,5
Civilingenjörsexamen	768	694	741	707	646	413	408	397	389	371	1,9	1,7	1,9	1,8	1,7
Högskoleingenjörsexamen	1 273	1 231	1 237	1 246	1 165	992	1 034	1 040	976	957	1,3	1,2	1,2	1,3	1,2
Landskapsarkitektexamen	53	42	42	36	76	31	39	27	22	24	1,7	1,1	1,6	1,6	3,2
Landskapsingenjörsexamen	15	31	27	34	18	14	18	20	23	21	1,1	1,7	1,4	1,5	0,9
<b>Övriga program, totalt</b>	677	725	659	655	651	491	473	465	445	478	1,4	1,5	1,4	1,5	1,4
Samhällsbyggnad och byggnadsteknik, allmän inriktning	79	92	86	134	153	53	60	50	100	117	1,5	1,5	1,7	1,3	1,3
Samhällsbyggnad och arkitektur	332	350	357	304	327	248	224	250	199	247	1,3	1,6	1,4	1,5	1,3
Byggnadsteknik och anläggningsteknik	221	213	204	207	167	168	151	155	142	113	1,3	1,4	1,3	1,5	1,5
Samhällsbyggnad och byggnadsteknik, övrig/ospec inriktning	45	73	12	10	4	22	38	10	5	2	2,0	1,9	1,2	2,0	2,0
<b>Övriga program, grundnivå</b>	415	417	372	410	431	251	247	269	297	322	1,7	1,7	1,4	1,4	1,3
Samhällsbyggnad och byggnadsteknik, allmän inriktning	55	52	55	108	141	32	37	35	89	110	1,7	1,4	1,6	1,2	1,3
Samhällsbyggnad och arkitektur	148	156	169	140	148	76	86	126	103	119	1,9	1,8	1,3	1,4	1,2
Byggnadsteknik och anläggningsteknik	167	160	148	162	142	121	102	108	106	94	1,4	1,6	1,4	1,5	1,5
Samhällsbyggnad och byggnadsteknik, övrig/ospec inriktning	45	49	-	-	-	22	22	-	-	-	2,0	2,2	-	-	-
<b>Övriga program, avancerad nivå</b>	262	308	287	245	220	240	226	196	148	156	1,1	1,4	1,5	1,7	1,4
Samhällsbyggnad och byggnadsteknik, allmän inriktning	24	40	31	26	12	21	23	15	11	7	1,1	1,7	2,1	2,4	1,7
Samhällsbyggnad och arkitektur	184	194	188	164	179	172	138	124	96	128	1,1	1,4	1,5	1,7	1,4
Byggnadsteknik och anläggningsteknik	54	53	56	45	25	47	49	47	36	19	1,1	1,1	1,2	1,3	1,3
Samhällsbyggnad och byggnadsteknik, övrig/ospec inriktning	-	24	12	10	4	-	16	10	5	2	-	1,5	1,2	2,0	2,0
<b>Lant- och skogsbruk samt djursjukvård</b>	<b>492</b>	<b>488</b>	<b>488</b>	<b>459</b>	<b>477</b>	<b>276</b>	<b>271</b>	<b>260</b>	<b>264</b>	<b>266</b>	<b>1,8</b>	<b>1,8</b>	<b>1,9</b>	<b>1,7</b>	<b>1,8</b>
<b>Lantbruk, trädgård, skog och fiske</b>	375	373	362	347	363	260	254	243	249	246	1,4	1,5	1,5	1,4	1,5
<b>Yrkesexamensprogram</b>	246	240	217	224	197	172	184	171	185	171	1,4	1,3	1,3	1,2	1,2
Agronomexamen	53	45	38	53	46	37	36	41	45	44	1,4	1,3	0,9	1,2	1,0
Hortonomexamen	1	5	13	8	8	2	6	12	5	10	0,5	0,8	1,1	1,6	0,8
Jägmästarexamen	68	69	53	67	57	58	61	44	56	50	1,2	1,1	1,2	1,2	1,1
Lantmästarexamen	52	59	54	51	44	33	39	32	39	28	1,6	1,5	1,7	1,3	1,6
Skogsmästarexamen	72	62	59	45	42	42	42	42	41	39	1,7	1,5	1,4	1,1	1,1
<b>Övriga program, totalt</b>	129	133	145	123	166	88	70	72	64	75	1,5	1,9	2,0	1,9	2,2
Lantbruk, trädgård, skog och fiske, allmän utbildning	-	-	-	-	1	-	-	-	-	-	-	-	-	-	-
Lantbruk	-	-	1	-	4	-	-	1	1	4	-	-	1,0	-	1,0
Trädgård	57	64	68	55	53	34	33	32	34	29	1,7	1,9	2,1	1,6	1,8
Skog	72	69	76	68	108	54	37	39	29	42	1,3	1,9	1,9	2,3	2,6
<b>Övriga program, grundnivå</b>	129	133	142	123	159	88	70	70	64	69	1,5	1,9	2,0	1,9	2,3
Lantbruk	-	-	1	-	-	-	-	1	1	-	-	-	1,0	-	-
Trädgård	57	64	68	55	53	34	33	32	34	29	1,7	1,9	2,1	1,6	1,8
Skog	72	69	73	68	106	54	37	37	29	40	1,3	1,9	2,0	2,3	2,7
<b>Övriga program, avancerad nivå</b>	-	-	3	-	7	-	-	2	-	6	-	-	1,5	-	1,2
Lantbruk, trädgård, skog och fiske, allmän utbildning	-	-	-	-	1	-	-	-	-	-	-	-	-	-	-
Lantbruk	-	-	-	-	4	-	-	-	-	4	-	-	-	-	1,0
Skog	-	-	3	-	2	-	-	2	-	2	-	-	1,5	-	1,0
<b>Djursjukvård</b>	117	115	126	112	114	16	17	17	15	20	7,3	6,8	7,4	7,5	5,7
<b>Yrkesexamensprogram</b>	87	77	82	62	69	14	13	13	9	14	6,2	5,9	6,3	6,9	4,9
Veterinärexamen	87	77	82	62	69	14	13	13	9	14	6,2	5,9	6,3	6,9	4,9
<b>Övriga program, totalt</b>	30	38	44	50	45	2	4	4	6	6	15,0	9,5	11,0	8,3	7,5
Djursjukvård	30	38	44	50	45	2	4	4	6	6	15,0	9,5	11,0	8,3	7,5
<b>Övriga program, grundnivå</b>	30	38	44	50	45	2	4	4	6	6	15,0	9,5	11,0	8,3	7,5
Djursjukvård	30	38	44	50	45	2	4	4	6	6	15,0	9,5	11,0	8,3	7,5

## 7B. (forts.)

SUN-inriktning (1-siffernivå)	Förstahandssökande <sup>1</sup>					Antagna <sup>1</sup>					Förstahandssökande per antagen				
SUN-inriktning (2-siffernivå)															
SUN-inriktning (3-siffernivå)	2013	2014	2015	2016	2017	2013	2014	2015	2016	2017	13	14	15	16	17
<b>Hälsa- och sjukvård samt social omsorg</b>	<b>8 094</b>	<b>8 871</b>	<b>8 762</b>	<b>8 641</b>	<b>8 312</b>	<b>2 906</b>	<b>2 988</b>	<b>3 209</b>	<b>2 956</b>	<b>2 978</b>	<b>2,8</b>	<b>3,0</b>	<b>2,7</b>	<b>2,9</b>	<b>2,8</b>
<b>Hälsa- och sjukvård</b>	6 686	7 353	7 073	6 864	6 625	2 453	2 562	2 687	2 442	2 486	2,7	2,9	2,6	2,8	2,7
<b>Yrkesexamensprogram</b>	5 903	6 541	6 426	6 026	5 746	2 036	2 186	2 274	2 035	2 101	2,9	3,0	2,8	3,0	2,7
Apotekarexamen	82	81	104	100	86	50	70	67	52	59	1,6	1,2	1,6	1,9	1,5
Arbetssterapeutexamen	80	120	132	116	96	60	63	68	78	65	1,3	1,9	1,9	1,5	1,5
Audionomexamen	63	77	70	57	47	42	34	34	27	37	1,5	2,3	2,1	2,1	1,3
Barnmorskeexamen	1	-	2	2	2	2	-	1	1	-	0,5	-	2,0	2,0	-
Biomedicinsk analytikerexamen	159	168	180	172	138	154	167	143	143	135	1,0	1,0	1,3	1,2	1,0
Dietistexamen	54	58	46	38	41	6	3	6	5	6	9,0	19,3	7,7	7,6	6,8
Fysioterapeutexamen	956	962	978	889	811	155	150	158	144	140	6,2	6,4	6,2	6,2	5,8
Logopedexamen	37	43	36	27	19	21	22	18	17	19	1,8	2,0	2,0	1,6	1,0
Läkarexamen	2 055	2 361	2 188	2 042	2 030	395	425	394	390	390	5,2	5,6	5,6	5,2	5,2
Optikerexamen	32	26	27	34	43	14	21	19	23	22	2,3	1,2	1,4	1,5	2,0
Ortopedingenjörsexamen	16	16	19	17	14	11	9	14	14	9	1,5	1,8	1,4	1,2	1,6
Receptarieexamen	50	59	66	66	53	52	57	65	52	60	1,0	1,0	1,0	1,3	0,9
Röntgensjuksköterskeexamen	115	122	165	136	120	66	68	91	68	77	1,7	1,8	1,8	2,0	1,6
Sjukhusfysikerexamen	18	13	10	19	12	25	20	20	24	26	0,7	0,6	0,5	0,8	0,5
Sjuksköterskeexamen	1 150	1 333	1 405	1 244	1 127	521	569	670	517	573	2,2	2,3	2,1	2,4	2,0
Specialistsjuksköterskeexamen	588	638	582	663	724	328	337	359	355	355	1,8	1,9	1,6	1,9	2,0
Tandhygienistexamen	82	100	77	96	76	29	49	31	28	36	2,8	2,0	2,5	3,4	2,1
Tandläkarexamen	326	341	313	281	286	86	93	96	83	83	3,8	3,7	3,3	3,4	3,4
Tandteknikerexamen	39	23	26	27	21	19	29	20	18	12	2,1	0,8	1,3	1,5	1,8
<b>Övriga program, totalt</b>	783	812	653	843	885	419	381	414	411	389	1,9	2,1	1,6	2,1	2,3
Hälsa- och sjukvård, allmän utbildning	191	183	142	157	117	86	93	108	96	80	2,2	2,0	1,3	1,6	1,5
Medicin	291	272	236	275	330	194	166	165	144	143	1,5	1,6	1,4	1,9	2,3
Omvårdnad	75	81	81	34	27	36	35	42	22	19	2,1	2,3	1,9	1,5	1,4
Tandvård	3	1	47	111	157	4	-	10	28	24	0,8	-	4,7	4,0	6,5
Tekniskt inriktad vårdutbildning	3	6	10	24	22	3	4	7	20	17	1,0	1,5	1,4	1,2	1,3
Terapi, rehabilitering och kostbehandling	57	106	68	101	111	43	53	57	55	61	1,3	2,0	1,2	1,8	1,8
Farmaci	23	25	29	31	28	14	6	8	13	9	1,6	4,2	3,6	2,4	3,1
Hälsa- och sjukvård, övrig/ospec utbildning	140	138	42	112	95	41	27	23	35	39	3,4	5,1	1,8	3,2	2,4
<b>Övriga program, grundnivå</b>	536	559	393	538	584	248	229	232	236	226	2,2	2,4	1,7	2,3	2,6
Hälsa- och sjukvård, allmän utbildning	111	113	80	105	92	55	54	58	66	57	2,0	2,1	1,4	1,6	1,6
Medicin	247	229	177	206	226	149	133	123	115	106	1,7	1,7	1,4	1,8	2,1
Omvårdnad	43	70	51	20	20	14	20	27	9	13	3,1	3,5	1,9	2,2	1,5
Tandvård	3	1	47	108	155	4	-	10	25	21	0,8	-	4,7	4,3	7,4
Tekniskt inriktad vårdutbildning	-	-	-	-	-	-	-	-	-	1	-	-	-	-	-
Terapi, rehabilitering och kostbehandling	12	18	9	10	24	6	9	6	5	11	2,0	2,0	1,5	2,0	2,2
Hälsa- och sjukvård, övrig/ospec utbildning	120	128	29	89	69	20	13	8	16	17	6,0	9,8	3,6	5,6	4,1
<b>Övriga program, avancerad nivå</b>	247	253	261	307	301	171	152	182	175	163	1,4	1,7	1,4	1,8	1,8
Hälsa- och sjukvård, allmän utbildning	80	70	62	52	25	31	39	50	30	23	2,6	1,8	1,2	1,7	1,1
Medicin	44	43	59	69	104	45	33	42	29	37	1,0	1,3	1,4	2,4	2,8
Omvårdnad	32	11	30	14	7	22	15	15	13	6	1,5	0,7	2,0	1,1	1,2
Tandvård	-	-	-	3	2	-	-	-	3	3	-	-	-	1,0	0,7
Tekniskt inriktad vårdutbildning	3	6	10	24	22	3	4	7	20	16	1,0	1,5	1,4	1,2	1,4
Terapi, rehabilitering och kostbehandling	45	88	59	91	87	37	44	51	50	50	1,2	2,0	1,2	1,8	1,7
Farmaci	23	25	29	31	28	14	6	8	13	9	1,6	4,2	3,6	2,4	3,1
Hälsa- och sjukvård, övrig/ospec utbildning	20	10	13	23	26	21	14	15	19	22	1,0	0,7	0,9	1,2	1,2
<b>Socialt arbete, omsorg och vägledning</b>	1 408	1 518	1 689	1 777	1 687	453	426	522	514	493	3,1	3,6	3,2	3,5	3,4
<b>Yrkesexamensprogram</b>	1 201	1 316	1 445	1 565	1 488	372	371	424	443	402	3,2	3,5	3,4	3,5	3,7
Socionomexamen	1 029	1 165	1 248	1 374	1 273	304	318	372	388	359	3,4	3,7	3,4	3,5	3,5
Studie- och yrkesvägledarexamen	172	151	197	191	215	68	53	52	55	43	2,5	2,8	3,8	3,5	5,0
<b>Övriga program, totalt</b>	207	202	244	212	199	81	55	98	72	91	2,6	3,7	2,5	2,9	2,2
Barn och ungdom	3	8	19	10	11	6	6	20	8	12	0,5	1,3	0,9	1,3	0,9
Socialt arbete och vägledning	204	194	225	202	188	75	49	78	64	79	2,7	4,0	2,9	3,2	2,4

## 7B. (forts.)

SUN-inriktning (1-siffernivå)	Förstahandssökande <sup>1</sup>					Antagna <sup>1</sup>					Förstahandssökande per antagen				
SUN-inriktning (2-siffernivå)															
SUN-inriktning (3-siffernivå)	2013	2014	2015	2016	2017	2013	2014	2015	2016	2017	13	14	15	16	17
<b>Övriga program, grundnivå</b>	154	165	192	169	136	44	37	53	39	42	3,5	4,5	3,6	4,3	3,2
Socialt arbete och vägledning	154	165	192	169	136	44	37	53	39	42	3,5	4,5	3,6	4,3	3,2
<b>Övriga program, avancerad nivå</b>	53	37	52	43	63	37	18	45	33	49	1,4	2,1	1,2	1,3	1,3
Barn och ungdom	3	8	19	10	11	6	6	20	8	12	0,5	1,3	0,9	1,3	0,9
Socialt arbete och vägledning	50	29	33	33	52	31	12	25	25	37	1,6	2,4	1,3	1,3	1,4
<b>Tjänster</b>	<b>2 187</b>	<b>1 963</b>	<b>1 826</b>	<b>1 494</b>	<b>1 513</b>	<b>1 302</b>	<b>1 298</b>	<b>1 377</b>	<b>1 087</b>	<b>1 062</b>	<b>1,7</b>	<b>1,5</b>	<b>1,3</b>	<b>1,4</b>	<b>1,4</b>
<b>Personliga tjänster</b>	1 213	1 175	1 118	870	903	743	806	842	594	617	1,6	1,5	1,3	1,5	1,5
<b>Övriga program, totalt</b>	1 213	1 175	1 118	870	903	743	806	842	594	617	1,6	1,5	1,3	1,5	1,5
Hotell, restaurang och storhus-häll	199	177	189	143	177	92	107	124	90	119	2,2	1,7	1,5	1,6	1,5
Turism, resor och fritid	227	219	136	110	124	183	200	120	89	88	1,2	1,1	1,1	1,2	1,4
Idrott och friskvård	787	779	793	617	602	468	499	598	415	410	1,7	1,6	1,3	1,5	1,5
<b>Övriga program, grundnivå</b>	1 155	1 120	1 019	803	839	690	776	762	544	572	1,7	1,4	1,3	1,5	1,5
Hotell, restaurang och storhus-häll	199	177	189	143	177	92	107	124	90	119	2,2	1,7	1,5	1,6	1,5
Turism, resor och fritid	220	214	127	107	121	176	197	115	84	85	1,3	1,1	1,1	1,3	1,4
Idrott och friskvård	736	729	703	553	541	422	472	523	370	368	1,7	1,5	1,3	1,5	1,5
<b>Övriga program, avancerad nivå</b>	58	55	99	67	64	53	30	80	50	45	1,1	1,8	1,2	1,3	1,4
Turism, resor och fritid	7	5	9	3	3	7	3	5	5	3	1,0	1,7	1,8	0,6	1,0
Idrott och friskvård	51	50	90	64	61	46	27	75	45	42	1,1	1,9	1,2	1,4	1,5
<b>Transporttjänster</b>	643	438	381	325	279	308	271	276	262	200	2,1	1,6	1,4	1,2	1,4
<b>Yrkesexamensprogram</b>	387	219	181	155	116	155	145	152	134	88	2,5	1,5	1,2	1,2	1,3
Sjökapensexamen	387	219	181	155	116	155	145	152	134	88	2,5	1,5	1,2	1,2	1,3
<b>Övriga program, totalt</b>	256	219	200	170	163	153	126	124	128	112	1,7	1,7	1,6	1,3	1,5
Transporttjänster	256	219	200	170	163	153	126	124	128	112	1,7	1,7	1,6	1,3	1,5
<b>Övriga program, grundnivå</b>	256	219	200	170	163	153	126	124	128	112	1,7	1,7	1,6	1,3	1,5
Transporttjänster	256	219	200	170	163	153	126	124	128	112	1,7	1,7	1,6	1,3	1,5
<b>Miljövård och miljöskydd</b>	78	89	72	64	55	93	83	64	66	69	0,8	1,1	1,1	1,0	0,8
<b>Övriga program, totalt</b>	78	89	72	64	55	93	83	64	66	69	0,8	1,1	1,1	1,0	0,8
Miljövård och miljöskydd, allmän utbildning	60	63	45	38	35	63	46	31	37	40	1,0	1,4	1,5	1,0	0,9
Miljövårdsteknik och miljökontroll	18	26	27	26	19	30	37	33	29	28	0,6	0,7	0,8	0,9	0,7
Naturvård och djurskydd	-	-	-	-	1	-	-	-	-	1	-	-	-	-	1,0
<b>Övriga program, grundnivå</b>	37	41	23	38	30	49	53	33	48	46	0,8	0,8	0,7	0,8	0,7
Miljövård och miljöskydd, allmän utbildning	21	16	5	17	14	23	20	5	21	21	0,9	0,8	1,0	0,8	0,7
Miljövårdsteknik och miljökontroll	16	25	18	21	16	26	33	28	27	25	0,6	0,8	0,6	0,8	0,6
<b>Övriga program, avancerad nivå</b>	41	48	49	26	25	44	30	31	18	23	0,9	1,6	1,6	1,4	1,1
Miljövård och miljöskydd, allmän utbildning	39	47	40	21	21	40	26	26	16	19	1,0	1,8	1,5	1,3	1,1
Miljövårdsteknik och miljökontroll	2	1	9	5	3	4	4	5	2	3	0,5	0,3	1,8	2,5	1,0
Naturvård och djurskydd	-	-	-	-	1	-	-	-	-	1	-	-	-	-	1,0
<b>Säkerhetstjänster</b>	258	264	256	236	277	158	138	195	166	176	1,6	1,9	1,3	1,4	1,6
<b>Yrkesexamensprogram</b>	155	164	123	126	135	79	93	103	105	114	2,0	1,8	1,2	1,2	1,2
Officersexamen	155	164	123	126	135	79	93	103	105	114	2,0	1,8	1,2	1,2	1,2
<b>Övriga program, totalt</b>	104	100	134	110	142	79	45	92	61	62	1,3	2,2	1,5	1,8	2,3
Säkerhet i samhället	23	28	33	39	34	17	11	15	21	15	1,4	2,5	2,2	1,9	2,3
Arbetsmiljö och arbetarskydd	81	72	101	71	108	62	34	77	40	47	1,3	2,1	1,3	1,8	2,3
<b>Övriga program, grundnivå</b>	41	51	47	50	58	25	14	32	22	22	1,6	3,6	1,5	2,3	2,6
Arbetsmiljö och arbetarskydd	41	51	47	50	58	25	14	32	22	22	1,6	3,6	1,5	2,3	2,6
<b>Övriga program, avancerad nivå</b>	63	49	87	60	84	54	31	60	39	40	1,2	1,6	1,5	1,5	2,1
Säkerhet i samhället	23	28	33	39	34	17	11	15	21	15	1,4	2,5	2,2	1,9	2,3
Arbetsmiljö och arbetarskydd	40	21	54	21	50	37	20	45	18	25	1,1	1,0	1,2	1,2	2,0
<b>Allmän utbildning</b>	<b>4 242</b>	<b>4 231</b>	<b>3 823</b>	<b>3 622</b>	<b>3 288</b>	<b>2 413</b>	<b>2 156</b>	<b>1 964</b>	<b>1 913</b>	<b>1 937</b>	<b>1,8</b>	<b>2,0</b>	<b>1,9</b>	<b>1,9</b>	<b>1,7</b>
<b>Bred, generell utbildning</b>	4 242	4 231	3 823	3 622	3 288	2 413	2 156	1 964	1 913	1 937	1,8	2,0	1,9	1,9	1,7
<b>Övriga program, totalt</b>	4 242	4 231	3 823	3 622	3 288	2 413	2 156	1 964	1 913	1 937	1,8	2,0	1,9	1,9	1,7
Bred, generell utbildning	4 242	4 231	3 823	3 622	3 288	2 413	2 156	1 964	1 913	1 937	1,8	2,0	1,9	1,9	1,7
<b>Övriga program, grundnivå</b>	4 242	4 231	3 823	3 622	3 288	2 413	2 156	1 964	1 913	1 937	1,8	2,0	1,9	1,9	1,7
Bred, generell utbildning	4 242	4 231	3 823	3 622	3 288	2 413	2 156	1 964	1 913	1 937	1,8	2,0	1,9	1,9	1,7

1. Via VHS/UHR:s samordnade antagning. Endast sökande och antagna med fullständiga personnummer ingår i redovisningen.

## 8. Nettoantal sökande, antagna respektive registrerade per kön och ålder, höstterminen 2016

8. Number of applicants, admitted and those subsequently enrolled, by sex and age, autumn term 2016

Ålder	Totalt antal sökande <sup>1</sup>	varav tidigare registrerade			varav ej tidigare i högskolan				
		ht15/vt16	ht14/vt16 ej senare	före ht14/vt15 ej senare	Antal sökande	antagna <sup>2</sup> ht 16	Registrerade		
							antagna <sup>2</sup> ht 16	ej antagna <sup>2</sup> tom. aug. 16	registrerade som ej sökt <sup>2</sup>
<b>Båda könen</b>	<b>416 521</b>	<b>173 724</b>	<b>32 424</b>	<b>80 948</b>	<b>129 425</b>	<b>54 202</b>	<b>46 876</b>	<b>806</b>	<b>18 399</b>
-19 år	29 256	627	130	15	28 484	14 184	12 604	131	732
20 år	29 211	9 076	137	79	19 919	9 726	8 579	103	1 796
21 år	30 687	13 465	1 954	106	15 162	7 014	6 090	82	2 667
22 år	32 585	17 736	2 067	1 170	11 612	5 120	4 390	76	2 519
23 år	31 359	18 355	2 190	1 889	8 925	3 517	3 001	56	2 580
24 år	29 509	17 551	2 439	2 433	7 086	2 672	2 221	47	2 032
25 år	25 623	14 655	2 496	3 056	5 416	1 992	1 661	32	1 437
26 år	22 043	11 888	2 307	3 488	4 360	1 459	1 221	32	992
27 år	18 186	9 124	2 049	3 626	3 387	1 148	977	21	759
28 år	15 429	7 199	1 824	3 569	2 837	904	746	22	520
29 år	12 903	5 612	1 452	3 485	2 354	810	673	22	374
30-34 år	45 691	17 441	4 776	15 450	8 024	2 451	2 053	71	1 033
35 år-	94 039	30 995	8 603	42 582	11 859	3 205	2 660	111	958
-24 år	182 607	76 810	8 917	5 692	91 188	42 233	36 885	495	12 326
25 år-	233 914	96 914	23 507	75 256	38 237	11 969	9 991	311	6 073
<b>Kvinnor</b>	<b>259 288</b>	<b>105 611</b>	<b>20 809</b>	<b>56 737</b>	<b>76 131</b>	<b>30 643</b>	<b>26 722</b>	<b>478</b>	<b>9 343</b>
-19 år	15 944	342	72	5	15 525	7 366	6 540	65	456
20 år	16 953	5 232	85	45	11 591	5 483	4 885	61	1 078
21 år	18 043	7 856	1 120	60	9 007	4 091	3 609	45	1 486
22 år	19 187	10 497	1 138	685	6 867	2 997	2 620	43	1 276
23 år	18 388	10 847	1 269	1 078	5 194	2 042	1 778	35	1 209
24 år	17 304	10 395	1 486	1 424	3 999	1 439	1 220	30	986
25 år	15 205	8 662	1 602	1 897	3 044	1 048	884	14	658
26 år	13 207	7 052	1 432	2 230	2 493	786	668	22	442
27 år	10 837	5 266	1 322	2 323	1 926	639	557	14	332
28 år	9 410	4 228	1 156	2 308	1 718	524	438	13	235
29 år	8 012	3 336	973	2 317	1 386	463	382	15	176
30-34 år	29 451	10 661	3 026	10 592	5 172	1 518	1 296	45	469
35 år-	67 347	21 237	6 128	31 773	8 209	2 247	1 845	76	540
-24 år	105 819	45 169	5 170	3 297	52 183	23 418	20 652	279	6 491
25 år-	153 469	60 442	15 639	53 440	23 948	7 225	6 070	199	2 852
<b>Män</b>	<b>157 233</b>	<b>68 113</b>	<b>11 615</b>	<b>24 211</b>	<b>53 294</b>	<b>23 559</b>	<b>20 154</b>	<b>328</b>	<b>9 056</b>
-19 år	13 312	285	58	10	12 959	6 818	6 064	66	276
20 år	12 258	3 844	52	34	8 328	4 243	3 694	42	718
21 år	12 644	5 609	834	46	6 155	2 923	2 481	37	1 181
22 år	13 398	7 239	929	485	4 745	2 123	1 770	33	1 243
23 år	12 971	7 508	921	811	3 731	1 475	1 223	21	1 371
24 år	12 205	7 156	953	1 009	3 087	1 233	1 001	17	1 046
25 år	10 418	5 993	894	1 159	2 372	944	777	18	779
26 år	8 836	4 836	875	1 258	1 867	673	553	10	550
27 år	7 349	3 858	727	1 303	1 461	509	420	7	427
28 år	6 019	2 971	668	1 261	1 119	380	308	9	285
29 år	4 891	2 276	479	1 168	968	347	291	7	198
30-34 år	16 240	6 780	1 750	4 858	2 852	933	757	26	564
35 år-	26 692	9 758	2 475	10 809	3 650	958	815	35	418
-24 år	76 788	31 641	3 747	2 395	39 005	18 815	16 233	216	5 835
25 år-	80 445	36 472	7 868	21 816	14 289	4 744	3 921	112	3 221

1. Via UHR:s samordnade antagning; inklusive obehöriga sökande. Endast sökande med fullständiga personnummer redovisas.

2. Via UHR:s samordnade antagning. Endast antagna med fullständiga personnummer redovisas.

## 9. Nettoantal sökande och antagna fördelade på tidigare högskolestudier och registrering per högskola, höstterminen 2016

9. Number of applicants and admitted by earlier higher education studies and those subsequently enrolled by university/higher education institution, autumn term 2016

Universitet/högskola	Sökande <sup>1</sup>		Antagna <sup>2</sup>			Sökande som registrerats	
	Totalt	ej tidigare i högskolan	Totalt	ej tidigare i högskolan	ej registrerade	Totalt	ej tidigare i högskolan
<b>SAMTLIGA, NETTO</b>	<b>416 521</b>	<b>129 425</b>	<b>236 011</b>	<b>54 202</b>	<b>8 529</b>	<b>211 940</b>	<b>47 436</b>
<b>Universitet</b>							
Uppsala universitet	89 540	31 283	24 715	3 881	626	21 744	3 324
Lunds universitet	71 184	30 627	17 226	4 155	626	15 621	3 583
Göteborgs universitet	78 591	31 211	21 194	4 216	662	18 391	3 607
Stockholms universitet	76 328	25 825	24 045	4 198	669	21 470	3 629
Umeå universitet	83 507	25 138	23 036	2 967	570	18 859	2 427
Linköpings universitet	42 614	23 001	8 258	3 176	206	7 982	2 996
Karolinska institutet	25 010	10 707	2 664	597	19	2 595	583
Kungl. Tekniska högskolan	18 629	11 367	4 019	2 145	476	3 651	1 806
Chalmers tekniska högskola	14 816	9 321	3 646	1 693	307	3 398	1 387
Luleå tekniska universitet	34 778	12 342	7 386	1 562	132	6 498	1 453
Handelshögskolan i Stockholm	4 437	2 950	340	219	12	330	222
Sveriges lantbruksuniversitet	11 601	4 180	4 204	554	51	3 870	514
Karlstads universitet	40 658	14 778	11 084	1 856	314	9 505	1 581
Linnéuniversitetet	68 573	20 952	18 146	3 299	736	13 575	2 623
Örebro universitet	47 892	21 813	12 104	2 155	329	10 604	1 836
Mittuniversitetet	43 190	12 704	7 564	1 669	383	5 201	1 309
<b>Högskolor</b>							
Blekinge tekniska högskola	10 260	4 650	2 378	797	143	1 795	663
Försvarshögskolan	3 663	1 213	445	117	3	444	118
Gymnastik- och idrottshögskolan	2 827	1 209	590	174	33	509	151
Högskolan i Borås	20 135	9 994	3 306	1 362	174	3 087	1 195
Högskolan Dalarna	30 297	7 771	10 191	1 418	383	7 532	1 062
Högskolan i Gävle	41 879	12 939	11 531	1 743	424	8 892	1 348
Högskolan i Halmstad	26 400	11 122	5 374	1 355	194	4 141	1 174
Högskolan Kristianstad	17 530	7 415	3 266	956	184	2 751	781
Högskolan i Skövde	27 428	9 975	4 029	1 192	132	3 821	1 073
Högskolan Väst	43 659	17 988	9 396	2 533	386	8 173	2 177
Malmö högskola	32 185	11 575	8 822	1 778	213	7 514	1 587
Mälardalens högskola	29 696	16 221	4 547	1 887	282	3 862	1 616
Stiftelsen Högskolan i Jönköping	44 538	11 790	7 967	1 256	229	5 689	1 042
Södertörns högskola	29 902	12 327	4 303	1 241	153	3 853	1 107
<b>Konstnärliga högskolor</b>							
Konstfack	1 564	687	200	57	4	186	54
Kungl. Musikhögskolan i Stockholm	1 584	573	323	87	5	325	82
<b>Övriga enskilda utbildningsanordnare</b>							
Ersta Sköndal Bräcke högskola	6 018	3 692	296	131	15	265	118
Johannelunds teologiska högskola	132	58	19	4	-	13	5
Röda Korsets Högskola	3 143	2 001	126	70	3	133	78
Sophiahemmet Högskola	3 698	1 792	317	61	3	292	59
Teologiska Högskolan, Stockholm	1 808	592	300	45	9	241	36
<b>SAMTLIGA, BRUTTO</b>	<b>1 129 694</b>	<b>433 783</b>	<b>267 357</b>	<b>56 606</b>	<b>9 090</b>	<b>226 812</b>	<b>48 406</b>

**9. (forts.)**

Universitet/högskola	Sökande <sup>1</sup>		Antagna <sup>2</sup>			Sökande som registrerats	
	Totalt	ej tidigare i högskolan	Totalt	ej tidigare i högskolan	ej registrerade	Totalt	ej tidigare i högskolan
<b>KVINNOR, NETTO</b>	<b>259 288</b>	<b>76 131</b>	<b>143 125</b>	<b>30 643</b>	<b>4 660</b>	<b>128 111</b>	<b>27 066</b>
<b>Universitet</b>							
Uppsala universitet	54 356	18 881	14 187	2 293	364	12 324	1 976
Lunds universitet	42 801	17 820	9 634	2 279	367	8 618	1 942
Göteborgs universitet	51 474	20 221	13 367	2 681	413	11 550	2 304
Stockholms universitet	48 819	16 481	14 754	2 682	436	13 156	2 309
Umeå universitet	54 183	15 373	14 502	1 743	331	11 714	1 432
Linköpings universitet	25 420	12 897	4 863	1 652	94	4 693	1 579
Karolinska institutet	18 546	7 705	2 147	456	18	2 086	443
Kungl. Tekniska högskolan	7 156	4 189	1 428	711	173	1 270	607
Chalmers tekniska högskola	5 250	3 138	1 161	501	110	1 064	392
Luleå tekniska universitet	19 366	5 961	3 995	731	83	3 367	663
Handelshögskolan i Stockholm	2 183	1 506	148	100	4	147	103
Sveriges lantbruksuniversitet	8 375	3 052	2 840	336	26	2 620	317
Karlstads universitet	26 063	8 748	7 110	1 063	179	6 079	910
Linnéuniversitetet	44 652	12 868	11 513	1 904	403	8 535	1 540
Örebro universitet	30 162	13 331	7 442	1 230	190	6 471	1 048
Mittuniversitetet	28 750	8 066	4 883	986	230	3 268	767
<b>Högskolor</b>							
Blekinge tekniska högskola	4 209	1 708	729	208	33	533	177
Försvarshögskolan	1 689	513	175	41	1	174	42
Gymnastik- och idrottshögskolan	1 554	577	305	79	17	256	69
Högskolan i Borås	14 168	6 388	2 426	895	84	2 308	815
Högskolan Dalarna	19 086	4 616	6 520	851	210	4 896	663
Högskolan i Gävle	27 875	8 622	7 186	1 016	215	5 560	815
Högskolan i Halmstad	17 140	6 624	3 449	768	126	2 614	648
Högskolan Kristianstad	10 480	3 925	1 793	484	103	1 472	387
Högskolan i Skövde	18 499	6 171	2 791	706	56	2 674	657
Högskolan Väst	28 636	11 413	5 897	1 570	229	5 194	1 361
Malmö högskola	20 762	7 242	5 224	1 035	96	4 446	954
Mälardalens högskola	19 057	9 722	2 906	1 069	133	2 462	942
Stiftelsen Högskolan i Jönköping	31 302	8 196	5 553	894	162	3 974	740
Södertörns högskola	19 618	7 935	2 771	844	106	2 497	748
<b>Konstnärliga högskolor</b>							
Konstfack	1 138	479	152	39	2	140	37
Kungl. Musikhögskolan i Stockholm	756	203	162	23	-	163	23
<b>Övriga enskilda utbildningsanordnare</b>							
Ersta Sköndal Bräcke högskola	4 939	3 053	253	112	13	223	101
Johannelunds teologiska högskola	75	33	10	1	-	7	2
Röda Korsets Högskola	2 658	1 717	97	54	2	105	61
Sophiahemmet Högskola	3 208	1 582	272	58	3	250	56
Teologiska Högskolan, Stockholm	1 423	465	225	26	6	180	20
<b>KVINNOR, BRUTTO</b>	<b>715 828</b>	<b>261 421</b>	<b>162 870</b>	<b>32 121</b>	<b>5 018</b>	<b>137 090</b>	<b>27 650</b>



**9. (forts.)**

Universitet/högskola	Sökande <sup>1</sup>		Antagna <sup>2</sup>			Sökande som registrerats	
	Totalt	ej tidigare i högskolan	Totalt	ej tidigare i högskolan	ej registrerade	Totalt	ej tidigare i högskolan
<b>MÄN, NETTO</b>	<b>157 233</b>	<b>53 294</b>	<b>92 886</b>	<b>23 559</b>	<b>3 869</b>	<b>83 829</b>	<b>20 370</b>
<b>Universitet</b>							
Uppsala universitet	35 184	12 402	10 528	1 588	262	9 420	1 348
Lunds universitet	28 383	12 807	7 592	1 876	259	7 003	1 641
Göteborgs universitet	27 117	10 990	7 827	1 535	249	6 841	1 303
Stockholms universitet	27 509	9 344	9 291	1 516	233	8 314	1 320
Umeå universitet	29 324	9 765	8 534	1 224	239	7 145	995
Linköpings universitet	17 194	10 104	3 395	1 524	112	3 289	1 417
Karolinska institutet	6 464	3 002	517	141	1	509	140
Kungl. Tekniska högskolan	11 473	7 178	2 591	1 434	303	2 381	1 199
Chalmers tekniska högskola	9 566	6 183	2 485	1 192	197	2 334	995
Luleå tekniska universitet	15 412	6 381	3 391	831	49	3 131	790
Handelshögskolan i Stockholm	2 254	1 444	192	119	8	183	119
Sveriges lantbruksuniversitet	3 226	1 128	1 364	218	25	1 250	197
Karlstads universitet	14 595	6 030	3 974	793	135	3 426	671
Linnéuniversitetet	23 921	8 084	6 633	1 395	333	5 040	1 083
Örebro universitet	17 730	8 482	4 662	925	139	4 133	788
Mittuniversitetet	14 440	4 638	2 681	683	153	1 933	542
<b>Högskolor</b>							
Blekinge tekniska högskola	6 051	2 942	1 649	589	110	1 262	486
Försvarshögskolan	1 974	700	270	76	2	270	76
Gymnastik- och idrottshögskolan	1 273	632	285	95	16	253	82
Högskolan i Borås	5 967	3 606	880	467	90	779	380
Högskolan Dalarna	11 211	3 155	3 671	567	173	2 636	399
Högskolan i Gävle	14 004	4 317	4 345	727	209	3 332	533
Högskolan i Halmstad	9 260	4 498	1 925	587	68	1 527	526
Högskolan Kristianstad	7 050	3 490	1 473	472	81	1 279	394
Högskolan i Skövde	8 929	3 804	1 238	486	76	1 147	416
Högskolan Väst	15 023	6 575	3 499	963	157	2 979	816
Malmö högskola	11 423	4 333	3 598	743	117	3 068	633
Mälardalens högskola	10 639	6 499	1 641	818	149	1 400	674
Stiftelsen Högskolan i Jönköping	13 236	3 594	2 414	362	67	1 715	302
Södertörns högskola	10 284	4 392	1 532	397	47	1 356	359
<b>Konstnärliga högskolor</b>							
Konstfack	426	208	48	18	2	46	17
Kungl. Musikhögskolan i Stockholm	828	370	161	64	5	162	59
<b>Övriga enskilda utbildningsanordnare</b>							
Ersta Sköndal Bräcke högskola	1 079	639	43	19	2	42	17
Johannelunds teologiska högskola	57	25	9	3	-	6	3
Röda Korsets Högskola	485	284	29	16	1	28	17
Sophiahemmet Högskola	490	210	45	3	-	42	3
Teologiska Högskolan, Stockholm	385	127	75	19	3	61	16
<b>MÄN, BRUTTO</b>	<b>413 866</b>	<b>172 362</b>	<b>104 487</b>	<b>24 485</b>	<b>4 072</b>	<b>89 722</b>	<b>20 756</b>

1. Via UHR:s samordnade antagning; inklusive obehöriga sökande. Endast sökande med fullständiga personnummer redovisas.

2. Via UHR:s samordnade antagning. Endast antagna med fullständiga personnummer redovisas.

3. Till många konstnärliga utbildningar sker antagning på annat sätt.

## Fakta om statistiken

---

Sökandestatistiken syftar till att bidra till en allsidig belysning av högskolesektorn. Detta SM redovisar totalräknad statistik som beskriver ansökningar, via UHR:s (tidigare VHS:s) samordnade antagningssystem NyA, till universitet och högskolor med betoning på personer som inte tidigare studerat i högskolan. Tidigare terminer gjordes även antagning via högskolornas lokala system för antagning (LANT) men från och med våren 2007 har NyA ersatt LANT. Siffrorna speglar förändringar över tiden och de sökande redovisas efter ålder, kön samt sökt universitet/högskola och program/kurs.

Sökande som saknar fullständiga personnummer, främst utländska studenter, ingår inte i redovisningen eftersom fokus ligger på intresset för högskolestudier hos den svenska befolkningen och på sökande utan tidigare högskolestudier. En stor del av de sökande från andra länder har redan påbörjat en högskoleutbildning i sitt hemland och söker företrädesvis masterutbildningar i Sverige.

Ofullständiga personnummer innebär att en unik identitet saknas och ansökningar via högskolornas lokala antagningssystem kan leda till dubbelräkning. Från och med våren 2007 används dock bara ett enda system för antagning till universitet och högskolor, vilket innebär att dubbelräkningen har minskat.

Från och med hösten 2002 redovisas endast sökande med fullständiga personnummer i detta SM. Tidsseriebrottet 2002 beror på att uppgifter på personnivå inte finns längre tillbaka än hösten 2002 i och med att materialet har avidentifierats. Från och med 2008 får materialet om sökande och antagna sparas i tio år. Antalet med ofullständiga personnummer har ökat markant under mitten av 2000-talet. I slutet av 1990-talet och början av 2000-talet var gruppen inte lika stor och påverkade därför inte den totala sökandebilden på samma sätt som den gör idag.

### Ny utbildnings- och examensstruktur

Den första juli 2007 infördes en ny utbildnings- och examensstruktur som ett led i Sveriges arbete med att anpassa den högre utbildningen till arbetet i Bologna-processen. Enligt den nya strukturen delas all högre utbildning och examina in i tre nivåer:

- Grundnivå
- Avancerad nivå
- Forskarnivå

Varje nivå förutsätter och bygger på att studenten har utbildning på tidigare nivå(er). På grundnivå finns två generella examina, högskoleexamen och kandidatexamen. På avancerad nivå finns liksom på grundnivån två generella examina, magisterexamen och masterexamen. För det konstnärliga området finns motsvarande examina på grundnivå och avancerad nivå. Även ett nytt poängsystem och ny examensordning med nya examensbeskrivningar har införts.

### Anmälningss- och studieavgifter

Inför höstterminen 2011 infördes anmälningss- och studieavgifter på grund- och avancerad nivå för sökande som inte är medborgare i EU, EES-länderna eller Schweiz. Anmälningssavgift betalas i samband med anmälan till utbildningar på grund- och avancerad nivå som startar efter den 31 juli 2011. Studieavgift betalas av sökande som antagits till utbildningar på grund- och avancerad nivå som startar efter den 31 juli 2011.

### Ny urvalsgrupp till följd av nya gymnasieskolan

Inför antagningen till hösten 2014 infördes en ny urvalsgrupp som ett resultat av den nya gymnasieskolan som infördes hösten 2011. Syftet med den nya urvalsgruppen var att sökande från den nya gymnasieskolan inte skulle missgynnas i antagningen. Beslutet gäller under en övergångsperiod om tre år för antagning

till högskolan från höstterminen 2014 till vårterminen 2017. Därefter ska sökanden med nya och gamla betyg ingå i samma grupp.

## **Detta omfattar statistiken**

Från och med våren 2007 sker all antagning via VHS/UHR:s samordnade antagningssystem, NyA. Statistiken som redovisas i detta SM omfattar sökande och antagna, via UHR:s samordnade antagning, till högskoleutbildning vid universitet och högskolor. Tidigare terminer gjordes även antagning via högskolornas lokala system för antagning (LANT) men från och med våren 2007 har NyA ersatt LANT.

En viss del av ansökningen till högskoleutbildningar sker utanför de två stora systemen UHR (tidigare VHS) och LANT. Dit hör flera konstnärliga utbildningar och vissa fortsättningskurser inom vård- och omsorgsområdet.

I NyA finns två antagningsomgångar som vänder sig till utländska studenter. Dessa internationella omgångar ligger utanför den ordinarie omgången för hösten 2017 och redovisas därför endast separat under avsnittet ”Utländska sökande och antagna” i detta SM.

## **Definitioner och förklaringar**

Totalraderna i tabellerna är nettoräknade. Med ”Totalt netto” menas att en studerande räknats endast en gång i nettosumman även om han/hon sökt flera olika sökalternativ.

Sökande och antagna redovisas efter olika gruppindelningar. Viktiga gruppindelningar är kön, ålder, universitet/högskola och programgrupper.

Referensperioden för detta SM är höstterminen 2017.

### **Ansökningar**

Samtliga sökalternativ som en person sökt via UHR:s samordnade antagningssystem, NyA.

### **Antagna**

Personer som blivit erbjudna utbildningsplats på visst sökalternativ, vilket inte är liktydigt med att den antagna verkligen påbörjar utbildningen.

### **Behöriga/obehöriga sökande**

Samma sökande kan vara behörig till en specifik utbildning men obehörig till en annan. Merparten av obehöriga sökande har definierats som obehöriga därför att de inte kompletterat sin ansökan med betyg, vilket i sin tur kan bero på att den sökande ändrat sina planer efter ansökan.

### **Förstahandssökande**

Med förstahandssökande avses det som den sökande har angivit som sitt första sökta alternativ. En person kan bara vara förstahandssökande till ett sökalternativ inom samma antagningsomgång.

Fram till och med hösten 2006 fanns det flera olika antagningssystem, vilket innebär att en person kunde vara förstahandssökande till mer än ett sökalternativ. Från och med våren 2007 sker dock all antagning via UHR:s samordnade antagningssystem NyA och därmed kan en person endast vara förstahandssökande till ett sökalternativ inom samma antagningsomgång.

### **Behöriga förstahandssökande**

Sökande som är behöriga till sitt i första hand sökta alternativ.

### **Sökande**

Individer som söker till högskoleutbildning på grundnivå och avancerad nivå (tidigare grundutbildning) aktuell termin.

### **Program**

Sammanhållna utbildningar som leder till någon form av examen.

Yrkesexamensprogram: Ett 50-tal sammanhållna utbildningar som leder till yrkesexamen. Här återfinns t.ex. läkarutbildning och civilingenjörsutbildning.

Övriga program: Ett stort antal generella och konstnärliga program som består av en, för en viss högskola fastställd, kombination av kurser. Dessa program har i denna redovisning grupperats till cirka 90 grupper. Grupperingen har gjorts efter inriktning enligt standarden för klassificering av svensk utbildning (SUN 2000). Utbildningsprogrammen har kodats med avseende på utbildningens längd och inriktning. Kodningen är gjord med hjälp av programbenämningar och framför allt information på högskolornas webbplatser.

SUN 2000 har i detta SM använts på 1- och 2-siffernivå efter inriktning på samtliga program i tabellbilaga 5, 6B, 6C och 7B. I dessa tabeller redovisas dessutom generella och konstnärliga program på 3-siffernivå. 1- och 2-siffernivå anger utbildningens huvudinriktning. Den första siffran anger utbildningens innehåll på den högsta nivån. 3-siffernivån anger utbildningens ämnesinriktning. På SCB:s webbplats finns mer information om SUN (<http://www.scb.se/sun>).

Från och med hösten 2007 har dessutom de generella och konstnärliga programmen, utifrån vilken examen programmet leder till, delats in i program på grundnivå och avancerad nivå.

### **Registrerade studerande**

Som registrerade räknas de studenter som är förstagångsregistrerade på en kurs samt de som är fortsättningsregistrerade på kurs som löper över flera terminer. Studenter som enbart är omregistrerade eller registrerade för prov skall inte ingå i redovisningen.

## **Så görs statistiken**

Sökandedata avseende hösten respektive år har samlats in av SCB i augusti. Grunddata för statistiken är uppgifter från Universitets- och högskolerådets (UHR:s) samordnade antagningssystem (NyA). Tidigare terminer gjordes även antagning via högskolornas lokala system för antagning (LANT) vid respektive högskola men från och med våren 2007 har NyA ersatt LANT. Dessutom används uppgifter från Universitets- och högskoleregistret samt från Registret över totalbefolkningen (RTB). Statistiken är totalräknad.

Statistiken över sökande och antagna insamlas varje termin från och med höstterminen 1995. Uppgifter avseende hösttermin publiceras årligen i statistiskt meddelande, medan uppgifter avseende vårtermin endast publiceras i Universitetskanslersämbetets NU-statistikdatabas.

## **Statistikens tillförlitlighet**

De uppgifter om sökande som redovisas i detta SM bygger helt på det maskinella antagningssystem varifrån uppgifterna hämtats. Rapportering till SCB sker i augusti, vilket innebär att det gjorts ett första urval innan rapportering sker.

Rampopulationen definieras av samtliga sökande och antagna via UHR:s samordnade antagning till högskoleutbildning på grundnivå och avancerad nivå vid universitet och högskolor. Innan 2007 ingick även LANT, högskolornas lokala antagningssystem, i ramen. Ingen känd övertäckning förekommer. Undertäckning förekommer genom att viss antagning till högskoleutbildning sker manuellt genom särskilda antagningsprov eller på annat sätt utanför de här redovisade ansökningssystemen. Några konstnärliga utbildningar ligger exempelvis utanför dessa antagningssystem.

Ingen mätning av täckningsfelen har gjorts. Omfattningen bedöms dock vara tämligen liten.

All statistik är totalräknad och därmed inte behäftad med urvalsfel.

SCB använder källregistrens värden. Mätkvaliteten är därför densamma som i respektive källregister.

Uppgifter om sökande och antagna har inkommit från UHR:s maskinella antagningssystem.

Fel kan förekomma i högskolornas material, t.ex. personnummer eller sökalternativ. Vid SCB förekommer ingen manuell kodning eller dataregistrering utöver den gruppering av yrkesexamensprogram som görs, samt indelningen av program enligt SUN 2000. Grupperingen av programmen är inte alltid entydig eftersom vissa utbildningsbeskrivningar inte tydligt anger vilken examen och examensinriktning den studerande kommer att få.

Uppgifter om folkbokföring hämtas från registret över totalbefolkningen (RTB) utan att dessa granskas ytterligare. Uppgifterna från RTB bedöms hålla hög kvalitet.

I redovisade tidsserier är uppgifter om antalet sökande och antagna personer utan tidigare högskolestudier något underskattade åren 2007-2012. Detta beror på att studenter som gjort tidiga avbrott i studierna inkluderats bland studenter med tidigare högskolestudier. Felet bedöms dock ha marginell betydelse.

Jämfört med tidigare års publiceringar har revideringar gjorts av uppgifter om antal antagna till högskolan för åren 2007-2012.

## **Bra att veta**

I denna publikation görs jämförelser framförallt med höstterminen 2016. För varje år har nya högskolor anslutits till de antagningssystem som finns, vilket gör det svårt med jämförelser över en längre tid.

Även den nya utbildnings- och examensstrukturen samt användningen av UHR:s samordnade antagningssystem NyA kan påverka jämförelser över tiden eftersom antalet antagningsomgångar i NyA varierar från termin till termin.

Statistikuppgifter om sökande och antagna till högskoleutbildning publiceras sedan 1995 årligen i serien UF 46 (tidigare U 46): Sökande och antagna till universitet och högskolor.

Dessutom har, alltsedan höstterminen 1977, uppgifter om sökande och antagna via det samordnade antagningssystemet publicerats varje termin, av Universitets- och högskoleämbetet i serien UHÄ-rapporter och senare av Verket för högskoleservice i serien VHS. Uppgifterna har under vissa perioder även inkluderat uppgifter om sökande via lokal antagning, dock utan någon nettoräkning mellan de olika systemen.

## **Annan statistik**

Mer information om statistiken och dess kvalitet ges i en särskild Beskrivning av statistiken på SCB:s webbplats ([www.scb.se/uf0206](http://www.scb.se/uf0206)).

För fler tidsserietabeller se SCB:s webbplats ([www.scb.se/uf0206](http://www.scb.se/uf0206)).

På Universitetskanslersämbetets webbplats finns statistik över högskolesektorn tillgänglig bl.a. i form av en årsrapport och en nationell uppföljningsdatabas, NU-statistikdatabas (se [www.uka.se](http://www.uka.se)).

## In English

---

### Summary

Since the spring term 2007, most applications to higher education in Sweden are administrated via the Swedish Council for Higher Education (UHR), previously Swedish Agency for Higher Education Services. The statistics presented in this report cover applications and admissions via the UHR coordinated admissions system to higher education at Swedish universities and other higher education institutions. In previous terms, admissions were also possible via the local admissions systems of individual higher education institutions, known as LANT. Apart from these two systems, it is possible to gain admission to higher education through special entrance tests administered by individual higher education institutions.

Applications are made by people without previous studies in higher education and by students who have been enrolled before. Applications can be for entire programmes or for individual courses.

In the UHR coordinated admissions system, there are two admission rounds that apply to foreign students. These rounds are not part of the regular procedure for autumn 2017 and are therefore only reported separately under the heading “Utländska sökande och antagna” in this report.

#### **Decrease in number of applicants to higher education**

For autumn 2017, 125 000 people without previous higher education studies applied to higher education institutions. This is a four percent decrease compared to the previous autumn when the figure was 130 000. Among those applying who had no previous higher education, 59 percent were women and 41 percent were men in autumn 2017.

The number of applicants without previous higher education has decreased for those aged 19-24 and 26, but 19-year-olds still account for the largest share of the applicants. The proportion of 19-year-old applicants in relation to the same-age population as a whole has decreased compared to autumn 2016.

In addition to applicants without previous higher education, there is a large number of applicants who have already studied at one or more higher education institutions. A total of 410 000 persons applied to programmes and courses at higher education institutions in autumn 2017. This is a one percent decrease compared to the autumn of 2016. Out of the total number of applicants, 63 percent were women and 37 percent were men.

#### **Unchanged number of admissions of persons without previous higher education**

Up until the beginning of September 2017, 54 100 persons without previous higher education were admitted. This is the same amount as the previous autumn. Of those admitted, 57 percent were women and 43 percent men.

A total of 237 900 applicants to programmes and courses were admitted in the autumn of 2017, which is an increase compared to the previous autumn.

#### **Larger proportion of admissions compared to the previous autumn**

Of applicants without previous higher education studies, 43 percent were admitted in autumn 2017. The corresponding figure for autumn 2016 was 42 percent. Between 2000 and 2011 the proportion of applicants has varied but has constantly exceeded 50 percent and was as high as 57 percent in 2001. Since 2011 the proportion of applicants admitted has decreased.

The proportion of persons admitted to their first choice of programmes out of the total number of those admitted to programmes has seen an increase from 61 to 62 percent for people without previous higher education.

**Programmes leading to qualification in Education decrease in popularity**

Of the 165 000 qualified applicants, 16 900 persons applied for one of the programmes leading to a qualification in Education as their first choice, which is a 5 percent decrease compared to last autumn. Between autumn 2012 and autumn 2016, the number of qualified first-choice applicants to the teaching programmes increased from 12 500 to 17 800. Autumn 2017 is the first time in 6 years that the number of qualified applicants to the programmes leading to a qualification in Education has decreased. The individual programme leading to a professional qualification which had the most qualified first-choice applicants was the Master of Science in Engineering, which had 11 800 first-choice applicants. The programme leading to the Degree of Bachelor of Science in Nursing had 7 600 applicants, and the programme leading to the Degree of Bachelor of Science in Social Work programme had 6 800.

Programmes can also be classified by specialisation. Most of the qualified first-choice applicants applied to programmes specialising in *social sciences, law, trade and administration* (51 800) followed by *healthcare and medical services and social work* (38 200), *technology and manufacturing* (23 600) as well as *teaching methodology and teacher training* (20 300).

**Greatest competition for places in psychology and medicine programmes**

Among professional qualification programmes with at least 100 admitted applicants, the programmes that had the largest number of qualified first-choice applicants per admitted student were psychology (9,1 qualified first-choice applicants per admitted student), medicine (5,9), physiotherapy (5,3), and law (5,1). By and large, these programmes were the same as those that had the largest number of qualified applicants per admitted student in autumn of 2016.

Grouping the programmes by specialisation, the ones for which there was the greatest competition among applicants were oriented towards *agriculture and forestry as well as animal health* and *healthcare and social services* (3,2 and 2,6 qualified first-choice applicants per admitted student respectively), followed by the area of *social science, law, trade and administration* (2,4).

**List of tables**

Explanation of symbols	26
1. Number of applicants by age and sex, autumn term 2017	27
2. Number of students admitted by age and sex, autumn term 2017	28
3A. Number of applicants and admitted, new to higher education, by sex, applicants to program/course and university/higher education institution, autumn term 2017	29
3B. Number of non-residence applicants and admitted, by sex, applicants to program/course and university/higher education institution, autumn term 2017	32
4. Number of qualified first choice applicants and admitted to programmes and courses, and new higher education, by university/higher education institution, admission results and sex, autumn term 2017	35
5. Number of qualified first choice applicants by field, age and sex, autumn term 2017	38
6A. Number of qualified first choice applicants and admitted to National programme for professional degree by sex, autumn term 2017	53
6B. Number of qualified first choice applicants and admitted to programme by field and sex, autumn term 2017	55
6C. Number of qualified first choice applicants and admitted (non-residence) to programme by field and sex, autumn term 2017	61
7A. Number of qualified first choice applicants and admitted to National programme for professional degree by sex, autumn terms 2013–2017	66
7B. Number of qualified first choice applicants and admitted to programme by field and sex, autumn terms 2013–2017	70
8. Number of applicants, admitted and those subsequently enrolled, by sex and age autumn term 2016	94
9. Number of applicants and admitted by earlier studies in universities and those subsequently enrolled by university, autumn term 2016	95



**List of terms**

Andel	Share, proportion
Ansökningstillfälle	Time of application
Ansökningar till	Applications for
Antagna studenter	Students admitted
Antal	Number
Avancerad nivå	Second cycle studies
Befolkning	Population
Behörig sökande	Qualified applicant
Boendekommun/län	Domicile municipality/county
Examen	Qualification
Examinerad	Graduate
Förstahandssökande	First choice applicant
Grundnivå	First cycle studies
Högskola	Higher education institution
Högskolenybjörjare	New entrants
Högskoleutbildning	Higher education
Hösttermin	Autumn term
Inriktning	Field of education
Kurs	Course
Kvinnor	Women
Kön	Sex
Män	Men
Obehörig sökande	Unqualified applicant
Procent	Percent
Procentenhet	Percentage point
Program	Programme
Program som leder till yrkesexamen	Professional degree programme
Registrerade studerande	Enrolled students
Som inte tidigare studerat i högskolan	Without previous Swedish higher education
Studerande	Student
Sökande till högskoleutbildning	Applicant for higher education
Tabell	Table
Totalt	Total
Universitet	University
Utbildning	Education
Yrkesexamen	Professional qualification
Ålder	Age