

Avdelning

Analysavdelningen

Handläggare  
Ulrika Boman  
+46 8 563 087 45  
ulrika.boman@uka.se

## Inflödet till högskolan under coronapandemin

**Under coronapandemin har intresset för högskolestudier ökat och antalet sökanden som inte tidigare har läst inom högskolan är nu högre än någonsin tidigare. Sökantalet har ökat mest bland 19-åringar och de över 30. Lärosätena har också antagit fler utan tidigare högskoleerfarenhet och antalet nybörjare har ökat, även om dessa ökningarna inte fullt ut motsvarar det ökade intresset.**

För flera yrkesexamensprogram har antalet sökande ökat, men i vilken utsträckning detta har kunnat omsättas i fler nybörjare varierar. Framför allt tycks det ha varit svårt att bygga ut vissa vårdutbildningar trots stort intresse från studenterna och många sökande.

### Bakgrund

Regeringen gav sommaren 2020 i uppdrag till Universitetskanslersämbetet (UKÄ) att följa upp konsekvenserna för högskolans verksamhet med anledning av beslut och insatser som vidtagits med anledning av coronapandemin. Uppföljningen ska bland annat ta hänsyn till frågor om dimensionering och inkludera effekterna av de insatser som beslutats av regeringen i fråga om högskolans utbyggnad.<sup>1</sup>

En tidig konsekvens av coronapandemin var att utsikterna på arbetsmarknaden generellt sett blev sämre. Inte minst blev många unga arbetslösa på heltid eller deltid. Med anledning av detta inledde regeringen våren 2020 en omfattande utbyggnad av högskolan. Utbyggnaderna tillsammans med ett ökat intresse för högre utbildning innebar att rekordmånga studenter sökte sig till högre utbildning höstterminen 2020. Det stora intresset för studier vid universitet och högskolor har hållit i sig. Fortfarande präglas högskolans utbildning av de olika åtgärder som vidtagits med anledning av pandemin.

Mot denna bakgrund och med tanke på att det har gått mer än ett och ett halvt år sedan pandemins utbrott, gör vi i denna rapport ett försök att teckna en sammanfattande bild av pandemins effekter på inflödet till högskolan hittills. Med inflödet till högskolan avser vi hela den kedja av

<sup>1</sup> Universitetskanslersämbetets regleringsbrev för 2020.

sammanhängande aktiviteter som går från de som söker till högskolan, vidare in i systemet via antagning och så småningom till påbörjade studier på olika utbildningar. Syftet är att ge en övergripande bild av vad som hänt inom dessa områden under coronapandemin.

Rapporten inleds med en redovisning av utvecklingen av antalet nya sökande och antagna inom högskolan mellan höstterminerna 2019 och 2020 samt mellan höstterminerna 2020 och 2021. Därefter ges en beskrivning av högskolenybjörarna, totalt och för olika yrkesexamensprogram. Avslutningsvis lägger vi samman resultaten och tecknar en övergripande bild av hela inflödet till högskolan under pandemin.

Rapporten bygger på statistik om sökande och antagna till högskolan och preliminär statistik om nybjörare.<sup>2</sup>

## Ökat intresse för högskolestudier

En tydlig effekt av coronapandemin för högskolan har varit att intresset för högskolestudier har ökat i befolkningen.<sup>3</sup> Som framgår av figur 1 steg antalet sökande utan tidigare högskoleerfarenhet<sup>4</sup> relativt kraftigt under inledningen av pandemin, det vill säga mellan höstterminen 2019 och höstterminen 2020. Men sökintresset ökade även inför höstterminen 2021, och antalet sökande som inte tidigare har studerat inom högskolan är nu högre än vad det varit under de senaste 15 åren. Till höstterminen 2021 sökte närmare 145 000 personer utan tidigare högskoleerfarenhet till högskolan, vilket är närmare 19 000 fler än till höstterminen 2019. Det innebär en ökning av antalet nya sökande till högskolan under coronapandemin med närmare 15 procent. Även i samband med finanskrisen 2008 skedde en kraftig uppgång av antalet sökande till högskolan.

Det ökade intresset för högskolestudier under pandemin gäller både kvinnor och män, men ökningen är större bland kvinnor. Det har förstärkt den sedan tidigare rådande snedfördelningen mellan könen vad gäller sökmönstret med ytterligare någon procentenhet. Vad gäller intresset för högskolestudier i olika åldersgrupper kan konstateras att det under pandemins inledning framför allt var 19-åringarna som i större utsträckning sökte till högskolan. Till höstterminen 2020 ökade antalet 19-åringar som sökte till högskolan med 28 procent jämfört med höstterminen 2019. Motsvarande ökning bland 20–29-åringar och de som är 30 år och äldre uppgick till 9 respektive 5 procent (se figur 2).

Under pandemins andra år var det i stället den äldsta gruppen, de som är 30 år och äldre, som stod för den största ökningen av antalet nya sökande till högskolan. I denna åldersgrupp sökte 3 000 fler personer till höstterminen 2021 jämfört med höstterminen innan, vilket motsvarar en uppgång med

---

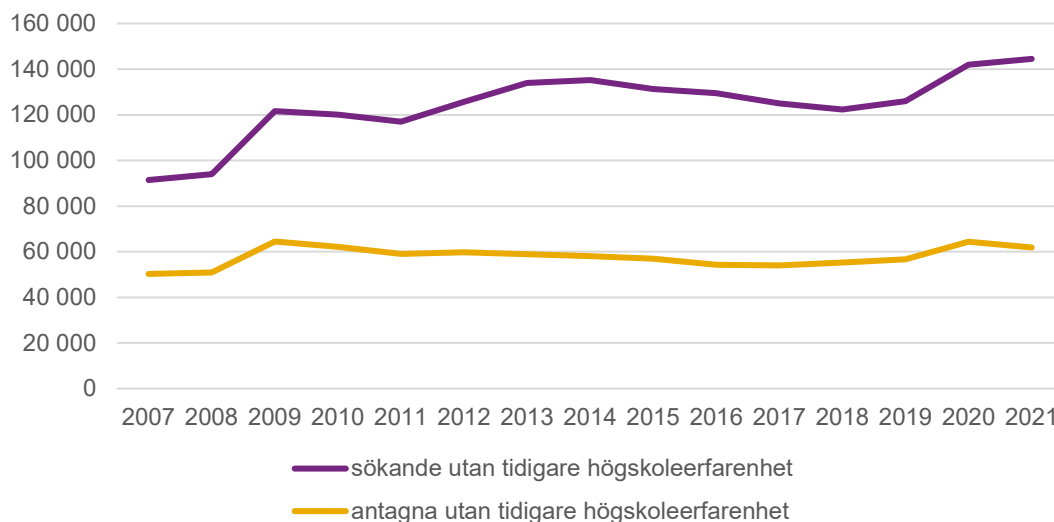
<sup>2</sup> UKÄ har jämfört de preliminära uppgifterna med de definitiva för perioden 2010–2019. Det övergripande resultatet var att den preliminära statistiken inte avvek i någon större utsträckning från den definitiva, varken för nybjörare totalt sett eller för programnybjörare på yrkesexamensprogram.

<sup>3</sup> Statistiken om sökande och antagna utan tidigare högskoleerfarenhet baseras på individer med fullständiga personnummer. Det innebär att det framför allt är svenskar som ingår, och inte utländska studenter som sökt till svenska universitet och högskolor för att studera.

<sup>4</sup> För att klassificeras som "utan tidigare högskoleerfarenhet" får en person inte ha förekommit i högskoleregistret sedan 1975.

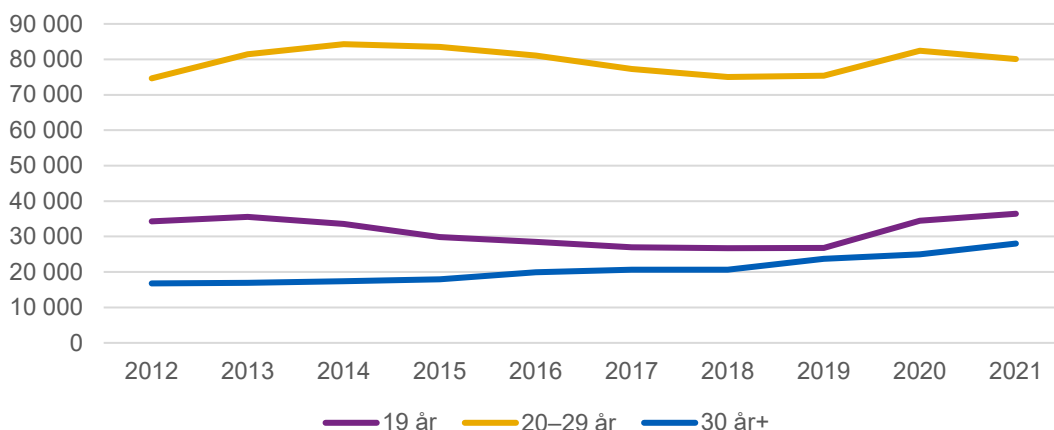
12 procent. Även bland 19-åringarna fortsatte antalet sökande att öka om än i något lägre takt (+ 6 procent), medan antalet sökande i åldersgruppen 20–29 år minskade med 3 procent.

**Figur 1.** Antalet sökande och antagna utan tidigare högskoleerfarenhet höstterminerna 2012–2021.



Sett till hela coronapandemin hittills, mellan höstterminerna 2019 och 2021, har antalet 19-åringar som söker till högskolan ökat med 36 procent, medan antalet sökande mellan 20 och 29 år har ökat med 6 procent och de som är 30 år och äldre har ökat med 18 procent. Den största åldersmässiga förändringen under pandemin är med andra ord en ökning av antalet som söker till högskolan direkt från gymnasiet<sup>5</sup>.

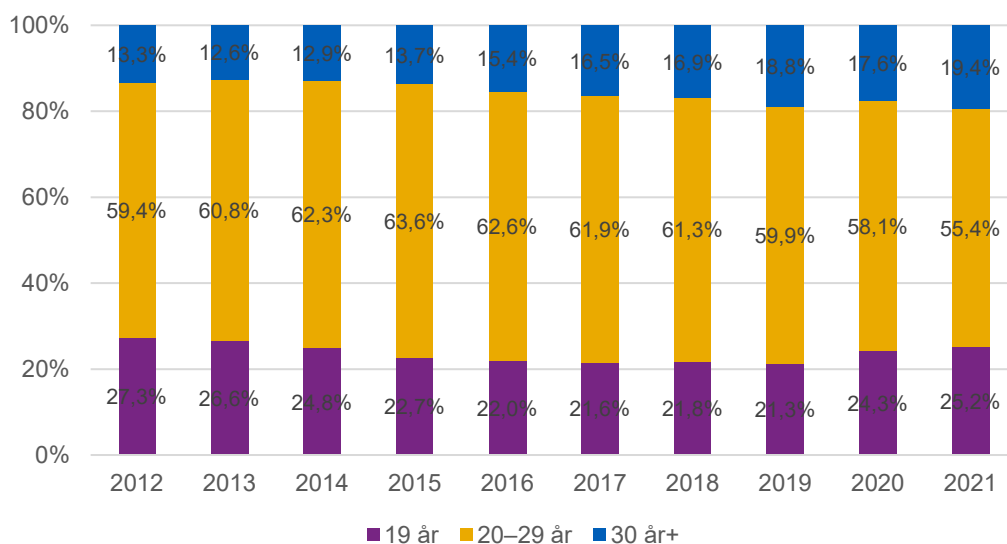
**Figur 2.** Antal sökande till högskolan utan tidigare högskoleerfarenhet höstterminerna 2012–2021, uppdelat på olika åldersgrupper.



<sup>5</sup> För fler uppgifter om övergångsfrekvensen för olika åldersgrupper, se UKÄ:s rapport *Rekryteringen till högskolan – i riket och per län och kommun*. Reg nr: 51-448-21.

Förändringarna har medfört vissa förskjutningar i ålderssammansättningen av den totala gruppen nya sökanden till högskolan. Andelen 19-åringar har ökat, från drygt 21 procent höstterminen 2019 till drygt 25 procent höstterminen 2021 (se figur 3). Samtidigt har andelen 20–29-åringar minskat från 60 till drygt 55 procent. Studenterna i åldersgruppen 30 år och äldre har blivit fler under coronapandemin och utgjorde 19,4 procent av samtliga nya sökande höstterminen 2021. För denna åldersgrupp har vi sett en stadig uppgång under hela den senaste tioårsperioden – sedan 2012 har andelen ökat från 13 till 19 procent.

**Figur 3.** Den totala gruppen sökanden utan tidigare högskoleerfarenhet fördelad utifrån åldersgrupp. Höstterminerna 2012 till och med höstterminen 2021.



## Ökad antagning under pandemins inledning

Eftersom antalet platser inom högskolan är begränsat, görs i många fall ett urval bland de behöriga sökande till respektive utbildning. Samtidigt är antalet platser inte statiskt och regeringen har under pandemin tillfört lärosätena extra resurser för att dessa snabbt ska kunna bygga ut vissa utbildningar och ta emot fler sökande. Men det är inte enkelt för lärosätena att trots ökade resurser på kort tid öka intaget till sina utbildningar. Problemen kan handla om exempelvis brist på lärare eller på svårigheter att få fram platser till en verksamhetsförlagd del av utbildningen.

Som visats tidigare i denna rapport ökade antalet sökande utan tidigare högskoleerfarenhet under pandemins inledande skede, mellan höstterminerna 2019 och 2020, med 13 procent. Samtidigt steg antalet nya antagna i ungefär samma omfattning – mellan höstterminerna 2019 och 2020 ökade antalet antagna som inte tidigare läst inom högskolan med 14 procent. Den ökade antagningen ska bland annat ses mot bakgrund av de ökade resurser som lärosätena tillfördes med början under 2020.

Mellan höstterminerna 2020 och 2021 fortsatte antalet nya sökande att öka (+ 2 procent). Samtidigt minskade antalet antagna utan tidigare högskoleerfarenhet med 4 procent (figur 1). Sammantaget

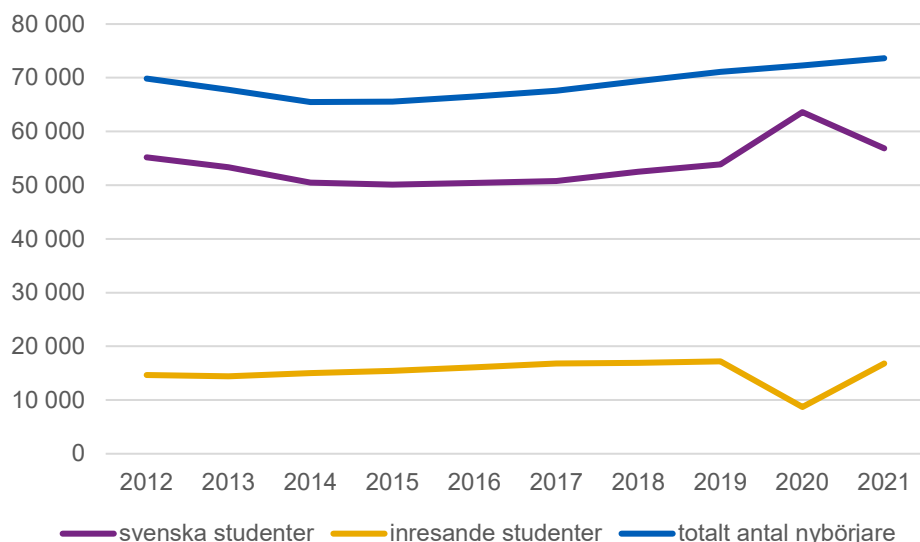
och sett över hela coronapandemin kan man alltså konstatera att antalet sökande har ökat mer än antalet antagna till högskolan. Mellan höstterminen 2019 och höstterminen 2021 ökade antalet sökande utan tidigare högskoleerfarenhet med 15 procent, medan antalet antagna utan tidigare högskoleerfarenhet ökade med 9 procent. Det betyder att coronapandemin har inneburit en ökad konkurrens om utbildningsplatserna i högskolan.

## Fler svenska nybörjare, men färre inresande nybörjare

Ett bra mått på inflödet till högskolan är antalet nybörjare. Alla som antas till en högskoleutbildning påbörjar den nämligen inte och det kan också ske efterantagningar efter ansökningsperiodens slut. I detta avsnitt ger vi en beskrivning av hur antalet nybörjare inom högskolan har utvecklats under framför allt perioden 2019–2021. För höstterminen 2021 finns endast preliminära siffror. För att säkerställa jämförbarhet över tid har vi därför genomgående använt den preliminära statistiken. En viss avvikelse från de reguljära uppgifterna om antalet nybörjare, som exempelvis redovisas i UKÄ:s statistikdatabas, kan därför förekomma.

I figur 4 visas hur antalet nybörjare har utvecklats under höstterminerna 2012–2021, totalt samt uppdelat på svenska och inresande studenter. De procentuella förändringarna mellan åren framgår av tabell 1. Det totala antalet högskolenybörjare har ökat något under coronapandemin. Höstterminen 2021 fanns det enligt den preliminära statistiken knappt 74 000 nybörjare inom högskolan. Jämfört med höstterminen 2019 är det ungefär 2 500 fler nybörjare, vilket är en ökning på 4 procent. Samtidigt har det skett ganska stora förändringar när man delar upp statistiken på svenska respektive inresande studenter.

Figur 4. Preliminära uppgifter över antalet högskolenybörjare höstterminerna 2012–2021.



Under det första pandemiåret, mellan höstterminen 2019 och höstterminen 2020, ökade antalet svenska nybörjare betydligt (+ 18 procent) medan antalet inresande nybörjare halverades. Följande år, mellan höstterminen 2020 och höstterminen 2021, minskade i stället de svenska nybörjarna

relativt kraftigt i antal (- 11 procent) medan de inresande nybörjarna var tillbaka i nästan samma utsträckning som före pandemin (+ 93 procent). Fördelningen mellan svenska och inresande högskolenybörjare var därmed i stort sett densamma höstterminen 2021 som innan coronapandemin inträffade. Det betyder att inresande personer utgjorde närmare en fjärdedel av det totala antalet högskolenybörjare (knappt 17 000 inresande och knappt 57 000 svenska studenter).

Tabell 1. Procentuell förändring högskolenybörjare jämfört med föregående hösttermin.

Förändring från föregående år	2018	2019	2020	2021	Förändring 2019 2021
Svenska studenter	3 %	3 %	18 %	-11 %	5 %
Inresande studenter	1 %	2 %	-49 %	93 %	-2 %
<b>Totalt</b>	<b>3 %</b>	<b>2 %</b>	<b>2 %</b>	<b>2 %</b>	<b>4 %</b>

## Fler nybörjare på yrkesexamensprogram under pandemins inledning

Vi övergår nu till att beskriva utvecklingen av antalet programnybörjare på yrkesexamensprogram. Det är studenter som för första gången är registrerade på ett visst yrkesexamensprogram och inkluderar såväl högskolenybörjare som de som har studerat tidigare inom högskolan. Eftersom statistiken även här är preliminär, bör resultaten tolkas med viss försiktighet.

De programutbildningar inom högskolan som leder mot en yrkesexamen innefattar många av de yrken som återfinns inom välfärdssektorn och som ofta omnämns som bristyrken. Flera av dem har varit föremål för särskilda utbyggnader de senaste åren. Som exempel kan nämnas lärarutbildningar och utbildningar inom vård- och omsorgsområdet.

Det totala antalet nybörjare på yrkesexamensprogram ökade höstterminen 2019 till cirka 38 500 (se tabell 2). I inledningen av pandemin, mellan höstterminerna 2019 och 2020, ökade antalet nybörjare på yrkesexamensprogram till knappt 42 000, en ökning med närmare 9 procent. Många av de utbildningar som benämns som bristyrkesutbildningar hade ett ökat antal nybörjare under detta initiala skede av pandemin. Lärarutbildningarna ökade exempelvis sitt nybörjarantal med 11 procent, och även på sjuksköterskeprogrammet ökade antalet nybörjare. På specialistsjuksköterskeprogrammet ökade antalet nybörjare med hela 26 procent. Även på de numerärt stora ingenjörsprogrammen, civilingenjör- och högskoleingenjörutbildningen, ökade antalet nybörjare med 12 respektive 14 procent. På några av de större programmen minskade dock antalet nybörjare, exempelvis på läkarprogrammet och civilekonomprogrammet där antalet sjönk med totalt 7 procent respektive 3 procent.

Under pandemins andra år, mellan höstterminen 2020 och höstterminen 2021, låg det totala antalet nybörjare på yrkesexamensprogrammen kvar på i stort sett samma nivå som under det första pandemiåret – knappt 42 000 personer. På juristutbildningar och socionomutbildningar ökade antalet nybörjare, medan de minskade på de andra stora yrkesexamensprogrammen. På läkarutbildningen och civilekonomutbildningen har antalet nybörjare minskat båda åren.

Tabell 2. Programnybörjare på de största yrkesexamensprogrammen (preliminära siffror) höstterminerna 2019, 2020 och 2021, samt förändringar (%) mellan enskilda år.

	Ht 2019	Ht 2020	Ht 2021	Förändring ht 2019 ht 2020	Förändring ht 2020 ht 2021	Förändring ht 2019 ht 2021
Läroutbildningar	10 568	11 712	11 594	11 %	-1 %	10 %
Civilingenjörsexamen	7 323	8 221	8 108	12 %	-1 %	11 %
Högskoleingenjörsexamen	3 890	4 428	4 389	14 %	-1 %	13 %
Sjuksköterskeexamen	2 895	3 002	2 889	4 %	-4 %	0 %
Specialistsjuksköterskeexamen	1 819	2 285	2 258	26 %	-1 %	24 %
Socionomexamen	1 623	1 798	1 829	11 %	2 %	13 %
Civilekonomexamen	1 533	1 488	1 419	-3 %	-5 %	-7 %
Juristexamen	1 310	1 314	1 365	0 %	4 %	4 %
Läkarexamen	913	845	821	-7 %	-3 %	-10 %
Övriga program	6 704	6 842	7 127	3 %	4 %	6 %
<b>Totalt</b>	<b>38 544</b>	<b>41 935</b>	<b>41 763</b>	<b>8,8 %</b>	<b>-0,4 %</b>	<b>8,4 %</b>

Sammantaget ökade antalet nybörjare på många yrkesexamensprogram i inledningen av pandemin, men ökningen avstannade under det andra pandemiåret. På sjuksköterskeutbildningen minskade antalet nybörjare med ungefär lika mycket under det andra pandemiåret som det ökade under det första. Det innebär att nybörjarantalet är tillbaka på samma nivå som innan pandemin startade.

I tabell 3 ges en redovisning av hur nybörjarantalet har förändrats på yrkesexamensprogram under hela perioden, mellan höstterminen 2019 och höstterminen 2021, totalt och uppdelat på kvinnor och män. Av tabellen framgår att kvinnor under coronapandemin har börjat studera på yrkesexamensprogram inom högskolan i nästan dubbelt så stor utsträckning som män. Ökningen av antalet programnybörjare bland kvinnor uppgår till 10 procent och till 6 procent bland män.

Tabell 3. Förändring av programnybörjare på de största yrkesexamensprogrammen mellan höstterminerna 2019 och 2021, antal och procent.

Program	Antal			Procent		
	Totalt	Kvinnor	Män	Totalt	Kvinnor	Män
<b>Totalt</b>	<b>3 219</b>	<b>2 290</b>	<b>929</b>	<b>8 %</b>	<b>10 %</b>	<b>6 %</b>
Läroutbildningar	1 026	847	179	10 %	11 %	6 %
Civilingenjörsexamen	785	265	520	11 %	12 %	10 %
Högskoleingenjörsexamen	499	222	277	13 %	23 %	9 %
Sjuksköterskeexamen	-6	-6	0	0 %	0 %	0 %
Specialistsjuksköterskeexamen	439	392	47	24 %	25 %	21 %
Socionomexamen	206	222	-16	13 %	17 %	-5 %
Civilekonomexamen	-114	-56	-58	-7 %	-8 %	-7 %
Juristexamen	55	64	-9	4 %	8 %	-2 %
Läkarexamen	-92	-20	-72	-10 %	-4 %	-18 %
Övriga program	423	362	61	6 %	7 %	3 %

En intressant notering kan göras beträffande utvecklingen under pandemin för några av utbildningarna inom teknikområdet respektive inom vård- och omsorg. Bland männen kan man konstatera att nybörjarantalet på specialistsjuksköterskeprogrammet har ökat med en femtedel (+ 21 procent), medan det har minskat med 18 procent på läkarprogrammet. Bland kvinnor ökade antalet nybörjare på program som leder till en högskoleingenjörsexamen med 23 procent, vilket var den näst största procentuella ökningen efter specialistsjuksköterskeprogrammet där antalet ökade med 25 procent.

## Förändrat intresse och lärosätenas dimensionering

I avsnittet ovan redovisade vi preliminära siffror över utvecklingen av programnybörjare på olika yrkesexamensprogram under pandemin. Det kan vara intressant att till denna bild även foga utvecklingen av det totala antalet behöriga förstahandssökande och antagna till olika yrkesexamensprogram under motsvarande period. Det ger en bild av studenternas ökade efterfrågan på utbildning under pandemin i förhållande till lärosätenas antagning och dimensionering.

**Tabell 4.** Antalet behöriga förstahandssökande, antagna samt nybörjare på yrkesexamensprogram totalt sett under höstterminerna 2019—2021, samt procentuella förändringar under perioden.

	Ht 2019	Ht 2020	Ht 2021	förändring ht 2019 ht 2020	förändring ht 2020 ht 2021	förändring ht 2019 ht 2021
Behöriga förstahandssökande	87 231	99 240	102 872	14 %	4 %	18 %
Antagna	43 962	49 060	46 838	12 %	-5 %	7 %
Programnybörjare	38 544	41 935	41 763	9 %	0 %	8 %

I tabell 4 visas antalet behöriga förstahandssökande och antalet antagna till program som leder till en yrkesexamen samt även det totala antalet programnybörjare. Eftersom statistiken över nybörjarna är preliminär, bör resultaten tolkas med viss försiktighet. Men det tabellen visar är att under pandemins inledande skede, mellan höstterminen 2019 och höstterminen 2020, åtföljdes ett ökat antal behöriga förstahandssökande till yrkesexamensprogram av ett ökat antal antagna och programnybörjare. Under coronapandemins andra år avstannade dock ökningen av antalet antagna och antalet programnybörjare, trots att sökintresset för yrkesexamensprogram fortsatte att öka. Sett till utvecklingen under hela pandemin hittills, har sökintresset ökat med totalt 18 procent, medan antalet antagna och antalet programnybörjare endast har ökat med 7–8 procent. Sammantaget pekar detta på att det ökade intresset inom högskolan för program som leder till en yrkesexamen inte fullt ut har motsvarats av ett ökat antal platser.

För vissa yrkesexamensprogram är skillnaderna stora, se tabell 5. Vad gäller exempelvis sjuksköterskeprogrammet har det totala antalet behöriga förstahandssökande ökat med 44 procent sedan höstterminen 2019. Samtidigt är antalet antagna och nybörjare oförändrat. Till läkarprogrammet har antalet behöriga förstahandssökande ökat betydligt under pandemin, men antalet antagna och nybörjare har samtidigt minskat.



**Tabell 5.** Antalet behöriga förstahandssökande, antagna samt nybörjare på enskilda yrkesexamensprogram höstterminerna 2019—2021, samt procentuella förändringar under perioden.

	Ht 2019	Ht 2020	Ht 2021	förändring ht 2019 ht 2020	förändring ht 2020 ht 2021	förändring ht 2019 ht 2021
<b>Läraryrkesprogram</b>						
Behöriga förstahandssökande	16 396	17 446	17 878	6 %	2 %	9 %
Antagna	12 066	13 380	12 851	11 %	-4 %	7 %
Programnybörjare	10 568	11 712	11 594	11 %	-1 %	10 %
<b>Civilingenjörsexamen</b>						
Behöriga förstahandssökande	12 392	14 042	14 012	13 %	0 %	13 %
Antagna	8 133	9 401	9 053	16 %	-4 %	11 %
Programnybörjare	7 323	8 221	8 108	12 %	-1 %	11 %
<b>Högskoleingenjörsexamen</b>						
Behöriga förstahandssökande	4 615	4 847	4 932	5 %	2 %	7 %
Antagna	4 552	5 198	5 107	14 %	-2 %	12 %
Programnybörjare	3 890	4 428	4 389	14 %	-1 %	13 %
<b>Sjuksköterskeexamen</b>						
Behöriga förstahandssökande	7 178	9 079	10 337	26 %	14 %	44 %
Antagna	3 396	3 680	3 244	8 %	-12 %	-4 %
Programnybörjare	2 895	3 002	2 889	4 %	-4 %	0 %
<b>Specialistsjuksköterskeexamen</b>						
Behöriga förstahandssökande	5 754	6 703	6 865	16 %	2 %	19 %
Antagna	2 718	3 466	3 173	28 %	-8 %	17 %
Programnybörjare	1 819	2 285	2 258	26 %	-1 %	24 %
<b>Socionomexamen</b>						
Behöriga förstahandssökande	6 759	7 336	8 086	9 %	10 %	20 %
Antagna	1 814	2 042	2 048	13 %	0 %	13 %
Programnybörjare	1 623	1 798	1 829	11 %	2 %	13 %
<b>Civilekonomexamen</b>						
Behöriga förstahandssökande	2 370	2 679	2 965	13 %	11 %	25 %
Antagna	1 553	1 614	1 479	4 %	-8 %	-5 %
Programnybörjare	1 533	1 488	1 419	-3 %	-5 %	-7 %
<b>Juristexamen</b>						
Behöriga förstahandssökande	6 425	7 652	7 376	19 %	-4 %	15 %
Antagna	1 417	1 468	1 410	4 %	-4 %	0 %
Programnybörjare	1 310	1 314	1 365	0 %	4 %	4 %
<b>Läkarexamen</b>						
Behöriga förstahandssökande	5 176	6 613	6 567	28 %	-1 %	27 %
Antagna	985	980	920	-1 %	-6 %	-7 %
Programnybörjare	913	845	821	-7 %	-3 %	-10 %
<b>Yrkesexamensprogram, totalt</b>						
Behöriga förstahandssökande	<b>87 231</b>	<b>99 240</b>	<b>102 872</b>	<b>14 %</b>	<b>4 %</b>	<b>18 %</b>
Antagna	<b>43 962</b>	<b>49 060</b>	<b>46 838</b>	<b>12 %</b>	<b>-5 %</b>	<b>7 %</b>
Programnybörjare	<b>38544</b>	<b>41972</b>	<b>41763</b>	<b>9 %</b>	<b>0 %</b>	<b>8 %</b>

## Avslutning

Denna rapport har undersökt hur inflödet av studenter till högskolan har förändrats under coronapandemin mellan höstterminerna 2019 och 2021. Liksom under finanskrisen för drygt tio år sedan har intresset för att studera vid universitet och högskolor ökat kraftigt under coronapandemin. Till höstterminen 2021 var antalet sökande utan tidigare högskoleerfarenhet högre än någonsin tidigare. Det är framför allt direktövergången mellan gymnasium och högskola som har ökat. Samtidigt har det också tillkommit fler nya sökande i åldersgruppen 30 år och äldre, särskilt under pandemins senare fas.

Intresset för att studera har alltså ökat betydligt och under pandemins första år, mellan höstterminerna 2019 och 2020, ökade lärosätenas antagning i ungefär motsvarande utsträckning. Under pandemins andra år, mellan höstterminerna 2020 och 2021, minskade däremot antagningen av nya sökande något. Sammantaget under pandemin har antalet sökande ökat mer än antalet antagna. Det betyder att konkurrensen om platserna i högskolan har ökat.

Sett över hela perioden har antalet nybörjare i högskolan ökat med 4 procent. Mellan åren skiljer sig utvecklingen kraftigt mellan de inhemska nybörjarna och de inresande studenterna. Medan de svenska nybörjarna ökade under pandemins inledande fas halverades antalet inresande studenter. Men redan året därpå, under pandemins andra år, var de inresande nybörjarna i stort sett tillbaka till samma antal som innan pandemin. Samtidigt minskade antalet svenska nybörjare.

I rapporten har vi särskilt undersökt inflödet av studenter till olika yrkesexamensprogram under pandemin. Regeringen tillförde tidigt under pandemin extra resurser till lärosätena för att möjliggöra en utbyggd utbildning. Intresset för yrkesexamensprogram har ökat under pandemin. Den största ökningen inträffade i inledningen av pandemin, men ökningen fortsatte också mellan höstterminerna 2020 och 2021. Samtidigt har antalet antagna och nybörjare på olika yrkesexamensprogram ökat. Hela denna ökning inträffade i början av pandemin, mellan höstterminerna 2019 och 2020. Sammantaget och sett till hela perioden har antalet antagna och nybörjare ökat i mindre omfattning än antalet sökande till olika yrkesexamensprogram.

Men skillnaderna mellan olika yrkesexamensprogram är stora. Medan den preliminära statistiken visar att lärarutbildningarna och ingenjörsutbildningarna har byggts ut i linje med det ökade sökintresset, har utbildningen inom andra områden inte byggts ut i samma omfattning. Den största skillnaden finns inom sjuksköterskeutbildningen. Där har antalet behöriga förstahandssökande ökat kraftigt, medan antalet nybörjare är oförändrat. En liknande bild syns för läkarutbildningen. Medan högskolan inom flera områden har kunnat matcha det ökade intresset för studier med en utbyggd utbildning, verkar det alltså ha varit svårare att bygga ut vårdutbildningarna under pandemin. Ett undantag är specialistsjuksköterskeutbildningen, där antalet nybörjare under pandemin har ökat mer än antalet sökande.