

## *Universitet och högskolor*

*Sökande och antagna till högskoleutbildning på grundnivå och avancerad nivå höstterminen 2014*

Higher Education. Applicants and admitted to higher education at first and second cycle studies autumn term 2014

---

### **I korta drag**

Fortsatt ökning av antalet sökande till högskolan

Inför hösten 2014 sökte 135 000 personer, utan tidigare högskolestudier, till utbildningar vid universitet och högskolor. Det är en ökning med 1 procent jämfört med föregående höst då antalet var 134 000. Bland de sökande utan tidigare högskolestudier var 58 procent kvinnor och 42 procent män hösten 2014.

Antalet sökande utan tidigare högskolestudier har minskat i åldrarna 19 och 20 år men det är fortfarande 19-åringarna som står för den största andelen av ansökningarna. Däremot har andelen sökande 19-åringar i förhållande till befolkningen i samma ålder ökat jämfört med hösten 2013.

Förutom sökande utan tidigare högskolestudier finns ett stort antal sökande som redan har studerat i högskolan. Totalt sökte 425 000 till program och kurser vid universitet och högskolor hösten 2014. Det är en ökning med 3 procent jämfört med hösten 2013. Av det totala antalet sökande var 62 procent kvinnor och 38 procent män.

Minskning av antalet antagna utan tidigare högskolestudier

Fram till början av augusti 2014 blev 58 000 personer utan tidigare högskolestudier antagna. Det är en minskning med 2 procent jämfört med föregående höst. Av de antagna var 56 procent kvinnor och 44 procent män.

Totalt blev 243 000 sökande till program och kurser antagna hösten 2014, vilket är en ökning jämfört med föregående höst.



Staffan Nilsson  
tfn 08-563 087 56  
fornamn.efternamn@uk-ambetet.se



Anna Gärdqvist  
tfn 019-17 65 45  
fornamn.efternamn@scb.se

Statistiken har producerats av SCB på uppdrag av Universitetskanslersämbetet, som ansvarar för officiell statistik inom området.

ISSN 1654-3491 Serie Utbildning och forskning. Utkom den 20 november 2014.  
URN:NBN:SE:SCB-2013-UF46SM1401\_pdf  
Tidigare publicering: Se avsnittet Fakta om statistiken.  
Utgivare av Statistiska meddelanden är Stefan Lundgren, SCB.

## Lägre andel antagna jämfört med föregående höst

Av de sökande utan tidigare högskolestudier blev 43 procent antagna hösten 2014. Hösten 2013 var andelen 44 procent. Mellan 2000 och 2011 har andelen antagna varierat, men konstant överstigit 50 procent och varit så hög som 57 procent år 2001. De fyra senaste åren har det dock skett en minskning av andelen antagna.

Även andelen som kommer in på sitt förstahandsval av det totala antalet antagna på program har minskat jämfört med föregående höst, från 56 till 54 procent för sökande utan tidigare högskolestudier.

## Civilingenjörsutbildningen fortsätter att öka

Av de 175 100 behöriga förstahandssökande till olika utbildningsprogram sökte 11 600 till civilingenjörsutbildningen hösten 2014. Under den senaste femårsperioden har antalet behöriga förstahandssökande till civilingenjörsutbildningen ökat från 9 300 till 11 600. Till sjuksköterskeutbildningen sökte 8 600 och till juristutbildningen 7 200.

Hösten 2010 hade lärarutbildningen flest behöriga förstahandssökande men från och med hösten 2011 har lärarexamen ersatts av fyra nya yrkesexamina: förskolläraryrket, grundläraryrket, ämnesläraryrket och yrkeslärarexamen. Antalet behöriga förstahandssökande till dessa fyra utbildningar var 16 400 hösten 2014.

Programmen kan också fördelas efter utbildningens inriktning. Flest behöriga förstahandssökande hade utbildningar med inriktning mot *samhällsvetenskap, juridik, handel och administration* (55 100) följt av *hälso- och sjukvård samt social omsorg* (40 700), *teknik och tillverkning* (25 400) samt *pedagogik och lärarutbildning* (19 900).

## Störst konkurrens om platserna på psykolog- och veterinärutbildningen

Flest behöriga förstahandssökande per antagen, bland yrkesexamensprogram med minst 100 antagna, hade utbildningarna till psykolog (9,7 behöriga förstahandssökande per antagen), veterinär (7,1), läkare (6,6) och jurist samt fysioterapeut (5,6). Det var i stort sett samma utbildningar som hade högst söktryck hösten 2013.

Grupperas programmen efter inriktning hade *lant- och skogsbruk samt djursjukvård* och *hälso- och sjukvård samt social omsorg* högst sökandetryck (3,7 respektive 2,7 behöriga förstahandssökande per antagen). Något lägre söktryck hade området *samhällsvetenskap, juridik, handel och administration* (2,5).

## Innehåll

<b>Statistiken med kommentarer</b>	<b>5</b>
<b>Sökande</b>	<b>5</b>
Ålder	6
Kön	7
<b>Antagna</b>	<b>8</b>
Ålder	9
Kön	11
<b>Behöriga förstahandssökande och antagna</b>	<b>12</b>
Program	12
Universitet och högskolor	18
<b>Med facit i hand</b>	<b>20</b>
Resultat av antagningsprocessen höstterminen 2013	20
<b>Utländska sökande och antagna</b>	<b>21</b>
<b>Tabeller</b>	<b>23</b>
Teckenförklaring	23
1. Nettoantal sökande per ålder och kön, höstterminen 2014	24
2. Nettoantal antagna per ålder och kön, höstterminen 2014	25
3A. Sökande och antagna som ej tidigare läst i högskolan, fördelade på program/kurs och kön per högskola, höstterminen 2014	26
3B. Sökande och antagna med ofullständiga personnummer, fördelade på program/kurs och kön per högskola, höstterminen 2014	29
4. Antal behöriga förstahandssökande till program och kurs, och därav ej tidigare i högskolan, efter universitet/högskola och antagningsresultat höstterminen 2014	32
5. Antal behöriga förstahandssökande till program, indelat efter SUN-inriktning och ålder, höstterminen 2014	35
6A. Antal behöriga förstahandssökande och antagna till yrkesexamensprogram, efter typ av yrkesexamensprogram och kön, höstterminen 2014	40
6B. Antal behöriga förstahandssökande och antagna till program indelat efter SUN-inriktning och kön, höstterminen 2014	41
6C. Antal behöriga förstahandssökande och antagna med ofullständiga personnummer, till program indelat efter SUN-inriktning och kön, höstterminen 2014	46
7A. Antal behöriga förstahandssökande och antagna till yrkesexamensprogram, höstterminerna 2010–2014	51
7B. Antal behöriga förstahandssökande och antagna till program, indelat efter SUN-inriktning, höstterminerna 2010–2014	53
8. Nettoantal sökande, antagna respektive registrerade per kön och ålder, höstterminen 2013	59
9. Nettoantal sökande och antagna fördelade på tidigare högskolestudier och registrering per högskola, höstterminen 2013	60
<b>Fakta om statistiken</b>	<b>61</b>
<b>Detta omfattar statistiken</b>	<b>62</b>
Definitioner och förklaringar	62

<b>Så görs statistiken</b>	<b>63</b>
<b>Statistikens tillförlitlighet</b>	<b>63</b>
<b>Bra att veta</b>	<b>64</b>
Annan statistik	64
<b>In English</b>	<b>65</b>
<b>Summary</b>	<b>65</b>
<b>List of tables</b>	<b>67</b>
<b>List of terms</b>	<b>68</b>

## Statistiken med kommentarer

### Sökande

#### Antalet sökande till högskolan

Inför hösten 2014 sökte 135 000 personer, utan tidigare högskolestudier, till utbildningar vid universitet och högskolor. Det är en ökning med 1 procent jämfört med föregående höst. I antalet sökande ingår sökande både till utbildningsprogram och fristående kurser. Med sökande avses, i detta statistiska meddelande (SM), personer med fullständiga personnummer.

#### Sökande höstterminerna 1995–2014<sup>1</sup>. Kön i procent

HT	Totalt antal sökande			därav utan tidigare högskolestudier			därav med tidigare högskolestudier		
	Andel			Andel			Andel		
	Totalt	Kvinnor	Män	Totalt	Kvinnor	Män	Totalt	Kvinnor	Män
1995	248 000	60	40	106 000	60	40	143 000	60	40
1996	274 000	61	39	113 000	60	40	161 000	62	38
1997	291 000	61	39	124 000	60	40	167 000	62	38
1998	288 000	61	39	119 000	60	40	169 000	62	38
1999	289 000	62	38	121 000	60	40	168 000	63	37
2000	283 000	63	37	110 000	60	40	173 000	65	35
2001	269 000	63	37	101 000	60	40	168 000	65	35
2002 <sup>2</sup>	284 000	62	38	100 000	60	40	184 000	64	36
2003	292 000	62	38	97 000	60	40	195 000	63	37
2004	294 000	62	38	98 000	59	41	195 000	63	37
2005	290 000	63	37	99 000	59	41	191 000	64	36
2006	264 000	64	36	88 000	60	40	175 000	66	34
2007	292 000	64	36	91 000	60	40	200 000	66	34
2008	295 000	64	36	94 000	59	41	201 000	66	34
2009	360 000	62	38	122 000	57	43	238 000	64	36
2010	373 000	62	38	120 000	57	43	254 000	64	36
2011	385 000	63	37	117 000	58	42	269 000	65	35
2012	403 000	63	37	126 000	58	42	278 000	65	35
2013	413 000	62	38	134 000	58	42	279 000	64	36
2014	425 000	62	38	135 000	58	42	290 000	63	37

<sup>1</sup> För varje år har fler högskolor anslutits till de antagningssystem som finns, vilket kan försvåra jämförelser över en längre tid. Se avsnittet Fakta om statistiken. Från och med 2007 sker all antagning via det samordnade antagningssystem som Universitets- och högskolerådet (UHR) ansvarar för. Tidigare terminer gjordes även antagning via högskolornas lokala system för antagning (LANT).

<sup>2</sup> Från och med hösten 2002 redovisas endast sökande med fullständiga personnummer.

Förutom sökande utan tidigare högskolestudier finns ett stort antal sökande som redan har studerat i högskolan. Dessa sökande konkurrerar om platser på program och kurser med sökande utan tidigare högskolestudier. Hösten 2014 sökte 290 000 personer som någon gång tidigare studerat i högskolan.

Av de sökande med tidigare högskolestudier hade 63 procent studerat under läsåret 2013/14, 12 procent hade studerat läsåret 2012/13 men haft studieuppehåll 2013/14 och 26 procent gjort ett längre uppehåll och inte studerat under de närmast föregående två åren. Dessutom hade 29 procent av de sökande med tidigare högskolestudier minst en examen från högskolan sedan tidigare.

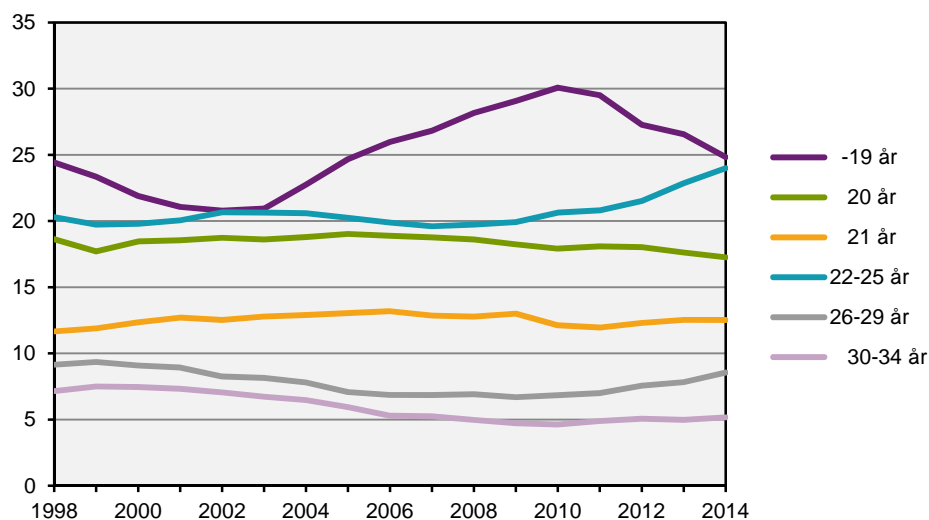
Det totala antalet sökande, dvs. sökande med och utan tidigare högskolestudier, har ökat med 3 procent jämfört med hösten 2013.

## Ålder

Jämfört med höstterminen 2013 minskade antalet sökande utan tidigare högskolestudier i åldern 19 och 20 år. Hösten 2014 var antalet 19-åringar 33 600 jämfört med 35 600 hösten 2013, en minskning med 6 procent. För åldersgruppen 20 år minskade antalet från 23 600 till 23 300, en minskning med 1 procent.

Av de sökande utan tidigare högskolestudier var 25 procent 19 år höstterminen 2014, vilket är en lägre andel jämfört med föregående hösttermin. Andelen sökande i övriga åldersgrupper var relativt oförändrade jämfört med föregående hösttermin. Se tabell 1 för en utförligare åldersredovisning.

### Sökande, utan tidigare högskolestudier, efter åldersgrupp, ht 1998–2014. Procent



Från och med hösten 2002 redovisas endast sökande med fullständiga personnummer

### Andel sökande av befolkningen i samma ålder

Ett sätt att redovisa åldersfördelningen är att betrakta antalet sökande i förhållande till befolkningen totalt. I tabellen nedan redovisas andelen sökande utan tidigare högskolestudier av befolkningen i samma ålder. Sökande i åldern 19 år hade den högsta representationen bland åldersgrupperna med 29,2 procent hösten 2014. Jämfört med föregående höst har andelen av befolkningen som söker ökat i alla åldersgrupperna. Andelen 21-åringar som söker har ökat mest jämfört med hösten 2013.

### Sökande, utan tidigare högskolestudier, av befolkningen i motsvarande ålder, ht 1998–2014. Procent

Ålder	19 <sup>3</sup>	20	21	22–25	26–29	30–34
1998	28,6	22,5	13,7	5,4	2,3	1,3
1999	27,3	21,0	14,5	5,5	2,4	1,4
2000	23,8	19,5	13,2	5,2	2,1	1,3
2001	21,0	18,4	12,2	4,9	1,9	1,2
2002 <sup>1</sup>	20,7	18,4	12,2	4,9	1,8	1,2
2003	19,7	17,8	12,1	4,8	1,7	1,1
2004	20,7	17,8	12,4	4,8	1,7	1,0
2005	21,8	17,3	12,3	4,7	1,6	1,0
2006	20,1	14,8	10,6	4,1	1,4	0,8
2007	20,1	14,9	10,3	4,1	1,4	0,8
2008	21,0	14,2	10,3	4,1	1,4	0,8
2009	26,4	17,5	12,7	5,2	1,8	1,0
2010	27,0	15,9	11,3	5,1	1,8	1,0
2011	26,2	15,7	10,3	4,8	1,7	1,0
2012	27,1	17,1	11,4	5,2	2,0	1,1
2013	28,9	18,4	12,5	5,6	2,1	1,1
2014 <sup>2</sup>	29,2	18,9	13,2	5,9	2,2	1,2

<sup>1</sup> Från och med hösten 2002 redovisas endast sökande med fullständiga personnummer.

<sup>2</sup> Befolkningsciffrorna 2014 avser preliminära siffror t.o.m. 2014-06-30.

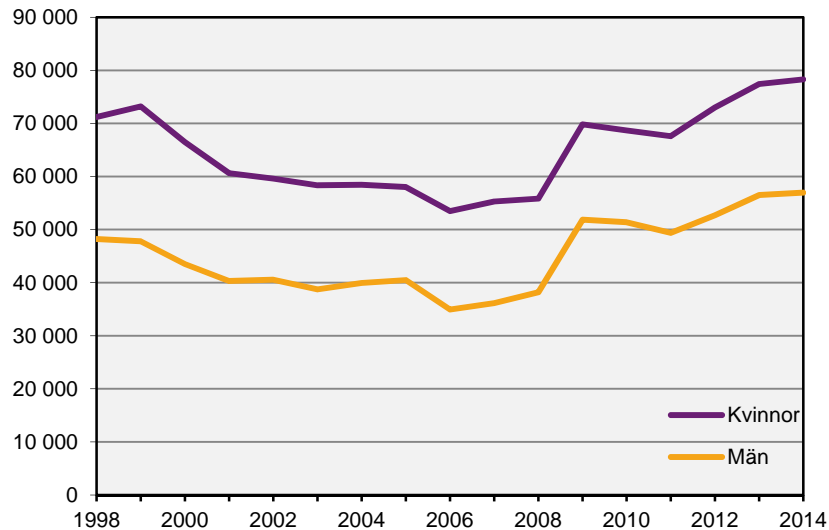
<sup>3</sup> I gruppen sökande finns ett fåtal under 19 år, medan befolkningen enbart avser de som är 19 år.

## Kön

Bland de sökande utan tidigare högskolestudier var 58 procent kvinnor och 42 procent män hösten 2014. Andelen kvinnor har varierat mellan 57 och 60 procent sedan 1998 och andelen män mellan 40 och 43 procent.

Jämfört med föregående hösttermin ökade antalet kvinnor och män som söker till högskolan. Under perioden 1998–2014 har antalet kvinnor som söker till högskolan varierat mellan 53 500 och 78 300. Antalet män som söker har under motsvarande period varierat mellan 34 900 och 57 000. För såväl kvinnor som män noterades det lägsta antalet hösten 2006 och det högsta antalet hösten 2014.

### Sökande, utan tidigare högskolestudier, efter kön, ht 1998–2014



Från och med hösten 2002 avses endast sökande med fullständiga personnummer

Jämfört med föregående hösttermin ökade antalet kvinnor som sökte i alla åldrar förutom bland kvinnor i åldern 19 år. Bland männen minskade antalet i åldrarna 19 och 20 år.

Under ett antal år på 2000-talet minskade antalet kvinnor och män utan tidigare högskolestudier som sökte till högskolan. Jämfört med hösten 1998 har framförallt antalet kvinnor minskat i åldersgruppen 30-34 år. Även bland männen är det sökande i åldersgruppen 30-34 år som minskat mest.

Se tabell 1 för en utförligare redovisning av höstterminen 2014.

## Antagna

Hösten 2014 var antalet antagna utan tidigare högskolestudier 58 000. Det är en minskning med 2 procent jämfört med föregående hösttermin. Totalt blev 243 000 sökande antagna fram till början av augusti 2014. Det är en ökning jämfört med höstterminen 2013. Uppgifterna avser antagna vid det andra urvalet vilket innebär att det gjorts ett första urval tidigare.

Att en sökande blir antagen är inte liktydigt med att han/hon verkligen börjar studera. En antagning definieras i denna rapport som att den sökande är erbjuden utbildning. Under avsnittet Med facit i hand, se sidan 20, beskrivs antagningen och påföljande registrering under höstterminen 2013.

### Antagna höstterminerna 1995–2014<sup>1</sup>. Kön i procent

HT	Totalt antal antagna			därav utan tidigare högskolestudier			därav med tidigare högskolestudier		
	Andel			Andel			Andel		
	Totalt	Kvinnor	Män	Totalt	Kvinnor	Män	Totalt	Kvinnor	Män
1995	147 000	57	43	54 000	55	45	93 000	58	42
1996	156 000	58	42	51 000	56	44	105 000	59	41
1997	150 000	59	41	48 000	56	44	102 000	60	40
1998	156 000	60	40	49 000	56	44	107 000	62	38
1999	167 000	61	39	55 000	57	43	112 000	63	37
2000	182 000	62	38	58 000	58	42	124 000	64	36
2001	182 000	62	38	58 000	59	41	124 000	63	37
2002 <sup>2</sup>	191 000	62	38	57 000	58	42	134 000	63	37
2003	194 000	61	39	53 000	58	42	140 000	62	38
2004	186 000	61	39	51 000	57	43	134 000	63	37
2005	181 000	62	38	51 000	57	43	130 000	64	36
2006	172 000	63	37	49 000	58	42	123 000	65	35
2007	191 000	64	36	50 000	58	42	141 000	66	34
2008	191 000	64	36	51 000	58	42	141 000	66	34
2009	226 000	62	38	64 000	57	43	162 000	65	35
2010	235 000	62	38	62 000	57	43	173 000	64	36
2011	243 000	63	37	59 000	57	43	183 000	65	35
2012	249 000	62	38	60 000	57	43	189 000	64	36
2013	242 000	61	39	59 000	56	44	183 000	63	37
2014	243 000	61	39	58 000	56	44	185 000	62	38

<sup>1</sup> För varje år har fler högskolor anslutits till de antagningssystem som finns, vilket kan försvåra jämförelser över en längre tid. Se avsnittet Fakta om statistiken.

<sup>2</sup> Från och med hösten 2002 redovisas endast antagna med fullständiga personnummer.

Det totala antalet antagna ökade stadigt från hösten 1997 till och med hösten 2003 i takt med att utbildningskapaciteten i högskolan ökade. Det är de med tidigare högskolestudier som stått för merparten av ökningen. Efter hösten 2003 och fram till och med hösten 2006 minskade antalet antagna för att därefter återigen öka de följande åren. En del av ökningen kan dock bero på hur högskolorna använder Universitets- och högskolerådets (UHR:s) samordnade antagningssystem. För mer information se avsnittet Fakta om statistiken.

Av de antagna med tidigare högskolestudier hade 72 procent studerat under läsåret 2013/14, 10 procent hade senast studerat i högskolan läsåret 2012/13 och 19 procent hade varit borta från högskolestudier under två läsår eller mer. Dessutom hade 26 procent av de antagna med tidigare högskolestudier minst en examen inom högskolesystemet sedan tidigare.



### Lägre andel antagna jämfört med föregående höst

Hösten 2014 blev 43 procent av de sökande utan tidigare högskolestudier antagna. Hösten 2013 var andelen 44 procent. Mellan 2000 och 2011 har andelen antagna varierat, men konstant överstigit 50 procent och varit så hög som 57 procent år 2001. De fyra senaste åren har det dock skett en relativt kraftig minskning av andelen antagna.

### Antagna av de sökande utan tidigare högskolestudier ht 1998–2014. Procent

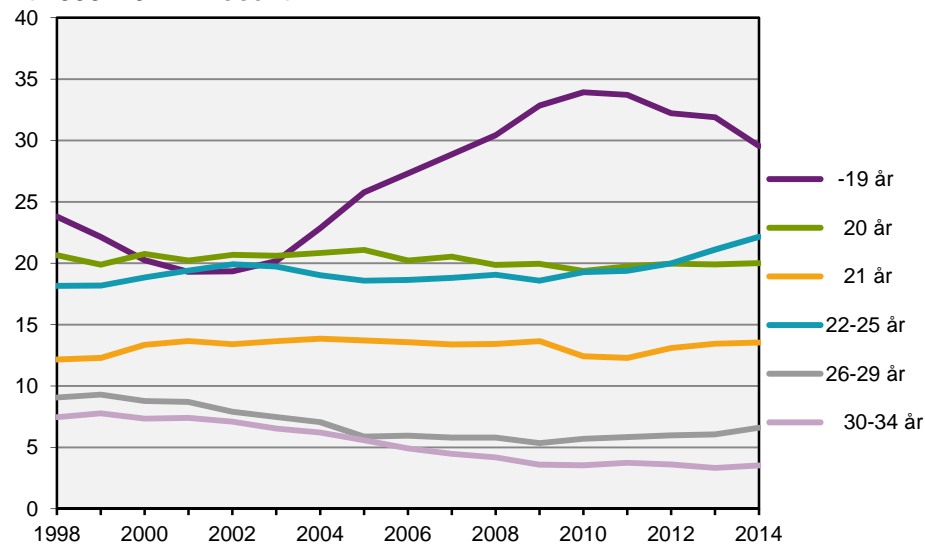
År	Andel antagna		
	Totalt	Kvinnor	Män
1998	41	39	45
1999	46	43	49
2000	52	51	55
2001	57	56	59
2002 <sup>1</sup>	56	55	58
2003	55	53	58
2004	52	50	55
2005	52	50	55
2006	55	53	58
2007	55	53	58
2008	54	53	56
2009	53	52	54
2010	52	51	53
2011	50	49	52
2012	48	46	49
2013	44	43	45
2014	43	42	44

<sup>1</sup> Från och med hösten 2002 redovisas endast sökande och antagna med fullständiga personnummer

### Ålder

Hösten 2014 var andelen antagna 19-åringar av samtliga antagna utan tidigare högskolestudier 30 procent vilket är lägre jämfört med föregående hösttermin. Mellan höstterminerna 1998 och 2002 minskade andelen 19-åringar från 24 till 19 procent, men från och med hösten 2003 och fram till och med hösten 2010 har andelen ökat. Andelen 20-åringar har inte förändrats nämnvärt sedan 1998 medan andelen 21-åringar har ökat en aning. Även andelen 22–25 år har ökat jämfört med hösten 1998. Andelen antagna som är 26–29 år har minskat från 9 procent hösten 1998 till 7 procent hösten 2014. Andelen antagna i åldersgruppen 30–34 år har minskat från 7 procent hösten 1998 till 4 procent hösten 2014.

### Antagna utan tidigare högskolestudier efter åldersgrupp ht 1998–2014. Procent

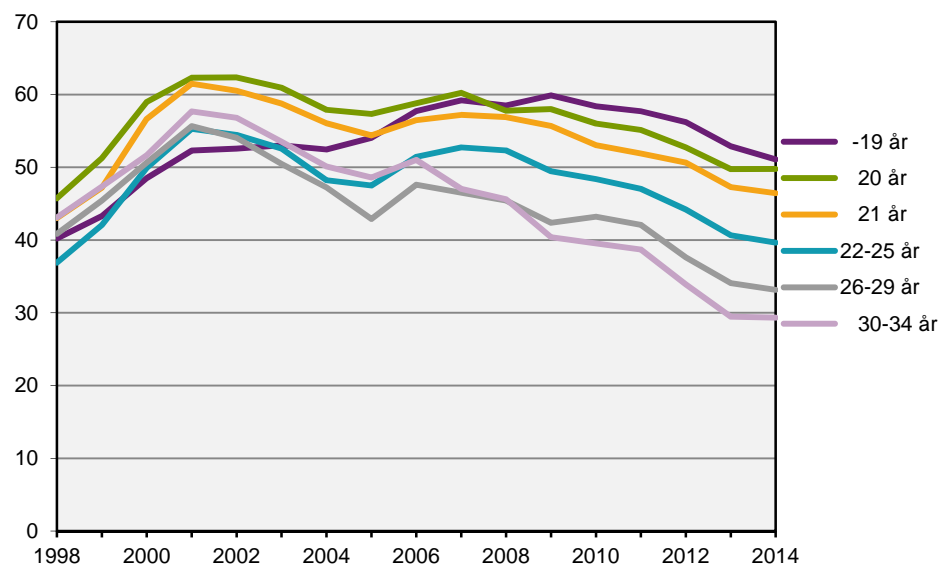


Från och med hösten 2002 redovisas endast antagna med fullständiga personnummer

### Andelen sökande som blir antagna har ökat mest bland 19-åringarna

Jämfört med hösten 1998 har andelen som blev antagna ökat i åldersgrupperna 19 år, 20 år, 21 år, och 22–25 år. Det är bland 19-åringarna som andelen ökat mest, från 40 procent 1998 till 51 procent 2014. De senaste fem åren har dock andelen antagna minskat i flera av åldersgrupperna. Jämfört med hösten 2013 var andelen sökande som blev antagna lägre i åldersgrupperna 19 år, 21 år, 22–25 år och 26–29 år.

### Antagna av de sökande, utan tidigare högskolestudier, efter åldersgrupp, ht 1998–2014. Procent



Från och med hösten 2002 redovisas endast sökande och antagna med fullständiga personnummer

### Andel antagna av befolkningen i samma ålder

I de flesta åldersgrupper har andelen antagna av befolkningen i motsvarande ålder ökat jämfört med föregående hösttermin men inte bland 19-åringarna. Inför antagningen till hösten 2014 har det dock skett förändringar i antagnings-systemet till följd av den nya gymnasieskolan. Andelen antagna av befolkningen i motsvarande ålder hösten 2014 var ändå högst i åldersgruppen 19 år med 14,9 procent. Mellan hösten 1998 och hösten 2014 förändrades inte andelen antagna av befolkningen nämnvärt, förutom bland 19-åringarna där andelen ökade.

### Antagna, utan tidigare högskolestudier, av befolkningen i motsvarande ålder ht 1998–2014. Procent

Ålder	19 <sup>3</sup>	20	21	22–25	26–29	30–34
1998	11,5	10,3	5,9	2,0	0,9	0,6
1999	11,8	10,7	6,8	2,3	1,1	0,7
2000	11,6	11,5	7,5	2,6	1,1	0,7
2001	11,0	11,5	7,5	2,7	1,1	0,7
2002 <sup>1</sup>	10,9	11,5	7,4	2,7	1,0	0,7
2003	10,4	10,9	7,1	2,5	0,9	0,6
2004	10,9	10,3	7,0	2,3	0,8	0,5
2005	11,8	9,9	6,7	2,2	0,7	0,5
2006	11,6	8,7	6,0	2,1	0,7	0,4
2007	11,9	9,0	5,9	2,2	0,7	0,4
2008	12,3	8,2	5,9	2,2	0,7	0,4
2009	15,8	10,1	7,1	2,6	0,8	0,4
2010	15,8	8,9	6,0	2,5	0,8	0,4
2011	15,1	8,7	5,3	2,3	0,7	0,4
2012	15,2	9,0	5,8	2,3	0,7	0,4
2013	15,3	9,2	5,9	2,3	0,7	0,3
2014 <sup>2</sup>	14,9	9,4	6,1	2,4	0,7	0,3

<sup>1</sup> Från och med hösten 2002 redovisas endast antagna med fullständiga personnummer.

<sup>2</sup> Befolkningssiffrorna för 2014 avser preliminära siffror t.o.m. 2014-06-30.

<sup>3</sup> I gruppen antagna finns ett fåtal under 19 år, medan befolkningen enbart avser de som är 19 år.

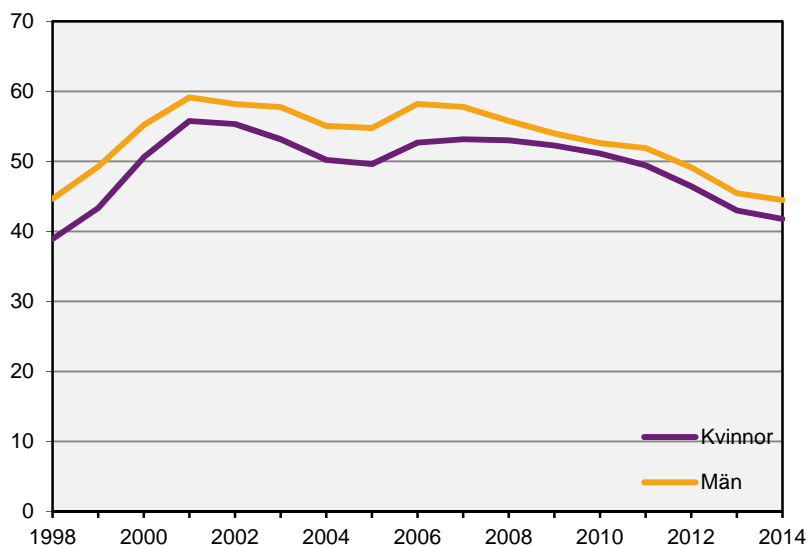
## Kön

### Fortfarande blir en lägre andel kvinnor än män antagna

Fortfarande blir en lägre andel av de kvinnor som söker än av de män som söker antagna. Skillnaden mellan kvinnor och män när det gäller andelen antagna hänger till viss del samman med skillnader i utbildningsval. Kvinnor söker i större utsträckning än män utbildningar inom *hälso- och sjukvård samt social omsorg*. Män söker i större utsträckning utbildningar inom *teknik och tillverkning*. Utbildningar inom *hälso- och sjukvård samt social omsorg* har fler första-handssökande per antagna än utbildningar inom *teknik och tillverkning*. Det innebär att färre av de sökande blir antagna till utbildningar inom *hälso- och sjukvård samt social omsorg*.

Av de kvinnor utan tidigare högskolestudier som sökte till höstterminen 2014 blev 42 procent antagna jämfört med 43 procent hösten innan. Bland männen blev 44 procent antagna hösten 2014 jämfört med 45 procent hösten innan. Under de senaste åren har dock skillnaden mellan kvinnor och män minskat.

### Antagna av de sökande utan tidigare högskolestudier fördelat efter kön, ht 1998–2014. Procent



Från och med hösten 2002 redovisas endast sökande och antagna med fullständiga personnummer

Se tabell 1 och 2 för en utförligare redovisning av höstterminen 2014.

## Behöriga förstahandssökande och antagna

### Program

Hösten 2014 fanns det totalt 364 400 behöriga förstahandssökande (sökande som är behöriga till sitt i första hand sökta alternativ) till program och kurser. Av dessa sökte 175 100 till utbildningsprogram, vilket är en ökning jämfört med föregående hösttermin då antalet var 168 900. Av de behöriga förstahandssökande till utbildningsprogram sökte 90 900 ett program som leder till en yrkesexamen, vilket är en ökning jämfört med hösten 2013. Förutom yrkesexamensprogram finns ett stort antal program som leder till en generell eller konstnärlig examen. Till dessa program sökte 84 400 personer, vilket också är en ökning.

Av de 84 400 behöriga förstahandssökande till generella och konstnärliga program sökte 70 000 till utbildningsprogram på grundnivå och 14 500 till utbildningsprogram på avancerad nivå. Antagningsomgångarna till internationella kurser och program ingår inte i redovisningen. För mer information om utbildningar på grundnivå och avancerad nivå se avsnittet Fakta om statistiken.

### Behöriga förstahandssökande efter program, ht 2014

Program	Förstahandssökande			Antagna		
	Totalt	Kvinnor	Män	Totalt	Kvinnor	Män
<b>Program</b>	<b>175 100</b>	<b>104 900</b>	<b>70 100</b>	<b>90 300</b>	<b>51 100</b>	<b>39 200</b>
därav Högskoleexamen	5 200	2 200	3 000	3 000	1 300	1 700
Kandidatexamen	58 100	33 300	24 800	29 700	16 500	13 200
Magisterexamen	4 000	2 700	1 300	3 100	2 100	1 000
Masterexamen	10 200	5 800	4 400	7 200	4 100	3 200
Yrkesexamen	90 900	58 800	32 100	43 500	25 700	17 800
Övriga program	6 900	2 400	4 600	4 000	1 600	2 400

De konstnärliga utbildningarna särredovisas inte utan ingår under respektive examen

### Distans

Under lång tid har alltmer av lärosätenas utbildningsutbud erbjudits som distansstudier vilket innebär att fler studenter också studerar på distans. Även efterfrågan på distansutbildning av de sökande har ökat.

Av de totalt 364 400 behöriga förstahandssökande sökte 99 900 eller 27 procent en utbildning som gavs på distans hösten 2014. Ansökningar till kurser på distans var 22 procent medan 5 procent var ansökningar till program på distans. Andelen som i första hand sökte en utbildning som gavs på distans har ökat. Hösten 2008 var andelen 22 procent jämfört med 27 procent hösten 2014. Andelen kvinnor som sökte en utbildning på distans i första hand var högre än andelen män.

### Andel behöriga förstahandssökande till program och kurs på distans ht 2008–2014. Procent

År	Förstahandssökande		
	Totalt	Kvinnor	Män
2008	22	25	18
2009	24	27	20
2010	25	28	20
2011	27	30	22
2012	27	30	22
2013	27	30	22
2014	27	30	23

### Många sökande till samhällsvetenskapliga utbildningar

Flest behöriga förstahandssökande hade utbildningar med inriktning mot *samhällsvetenskap, juridik, handel och administration* följt av *hälso- och sjukvård samt social omsorg, teknik och tillverkning* samt *pedagogik och lärarutbildning*. För alla utom en av de ovan nämnda inriktningarna har antalet behöriga förstahandssökande ökat jämfört med föregående hösttermin. Den största ökningen finns inom inriktningen *pedagogik och lärarutbildning*. Inom *teknik och tillverkning* har antalet minskat något.

### Behöriga förstahandssökande och antagna efter inriktning, ht 2014

Utbildningens inriktning <sup>1</sup>	Förstahandssökande			Antagna			Förstahandssökande per antagen		
	Totalt	Andel		Totalt	Andel		Totalt	Kv.	Män
		Kv.	Män		Kv.	Män			
<b>Samtliga inriktningar</b>	<b>175 100</b>	<b>60</b>	<b>40</b>	<b>90 300</b>	<b>57</b>	<b>43</b>	<b>1,9</b>	<b>2,1</b>	<b>1,8</b>
Samhällsvetenskap, juridik, handel, adm	55 100	62	38	22 200	62	38	2,5	2,5	2,5
Hälso- och sjukvård samt social omsorg	40 700	78	22	15 100	80	20	2,7	2,6	3,0
Teknik och tillverkning	25 400	32	68	18 500	31	69	1,4	1,4	1,4
Pedagogik och lärarutbildning	19 900	76	24	13 600	73	27	1,5	1,5	1,3
Naturvetenskap, matematik och data	11 300	33	67	8 200	36	64	1,4	1,3	1,4
Humaniora och konst	10 000	58	42	5 700	59	41	1,7	1,7	1,8
Allmän utbildning	6 300	33	67	3 600	40	60	1,8	1,5	2,0
Tjänster	4 000	51	49	2 900	55	45	1,4	1,3	1,5
Lant- och skogsbruk samt djursjukvård	2 800	83	17	800	64	36	3,7	4,8	1,8

<sup>1</sup>Programmen är fördelade efter utbildningsinriktning enligt Svensk utbildningsnomenklatur (SUN 2000)

### Antagna till program

Hösten 2014 blev 90 300 personer antagna till program, vilket är en ökning med 300 jämfört med hösten 2013. Av dessa blev 43 500 antagna till något av yrkesexamensprogrammen, vilket var en ökning med 4 procent jämfört med föregående höst. Till programmen som leder till en generell eller konstnärlig examen blev 46 900 antagna, vilket var en minskning med 3 procent. Till programmen på grundnivå blev 36 500 antagna och till programmen på avancerad nivå 10 400. För mer information om program på grund- och avancerad nivå se avsnittet Fakta om statistiken.

### Andelen som kommer in på sitt förstahandsval har minskat

Jämfört med föregående höst har andelen som kommer in på sitt förstahandsval av det totala antalet antagna på program minskat från 56 till 54 procent för sökande utan tidigare högskolestudier. Under perioden 1998–2014 har andelen som kommer in på sitt förstahandsval på program varierat mellan 54 och 71 procent. Av de antagna utan tidigare högskolestudier antogs 54 procent på sitt förstahandsval hösten 2014 jämfört med 55 procent 1998. För samtliga antagna var motsvarande siffra 60 procent hösten 2014 jämfört med 59 procent 1998.

Andelen som antas på sitt förstahandsval var högre för kvinnor än för män. Fram till och med hösten 2000 var andelen lika, men sedan hösten 2001 ökade skillnaden mellan kvinnor och män då andelen antagna män ökade i förhållande till kvinnorna. En förklaring till detta kan vara att sökandetrycket (antalet förstahandssökande per antagen) till högskole- och civilingenjörsutbildningarna – som traditionellt sett har en stor andel manliga sökande – minskade under denna period. Under ett antal terminer minskade sedan skillnaden mellan kvinnor och män. Mellan hösten 2013 och hösten 2014 har dock skillnaden ökat igen.

### Andel antagna på sitt förstahandsval till program, ht 1998–2014. Procent

HT	Samtliga			Utan tidigare högskolestudier		
	Totalt	Kvinnor	Män	Totalt	Kvinnor	Män
1998	59	59	59	55	55	55
1999	61	60	61	57	56	58
2000	66	66	67	67	67	67
2001	71	70	73	71	70	72
2002 <sup>1</sup>	73	71	75	70	67	73
2003	73	72	76	70	67	73
2004	72	70	75	68	66	72
2005	72	70	74	68	65	71
2006	75	73	76	71	69	73
2007	73	71	75	71	68	74
2008	73	72	74	70	69	71
2009	67	67	68	63	63	64
2010	64	64	65	60	59	60
2011	64	63	64	59	59	59
2012	62	62	62	57	58	57
2013	62	62	62	56	56	56
2014	60	61	59	54	54	53

<sup>1</sup> Från och med hösten 2002 avses endast antagna med fullständiga personnummer

### Yrkesexamensprogram

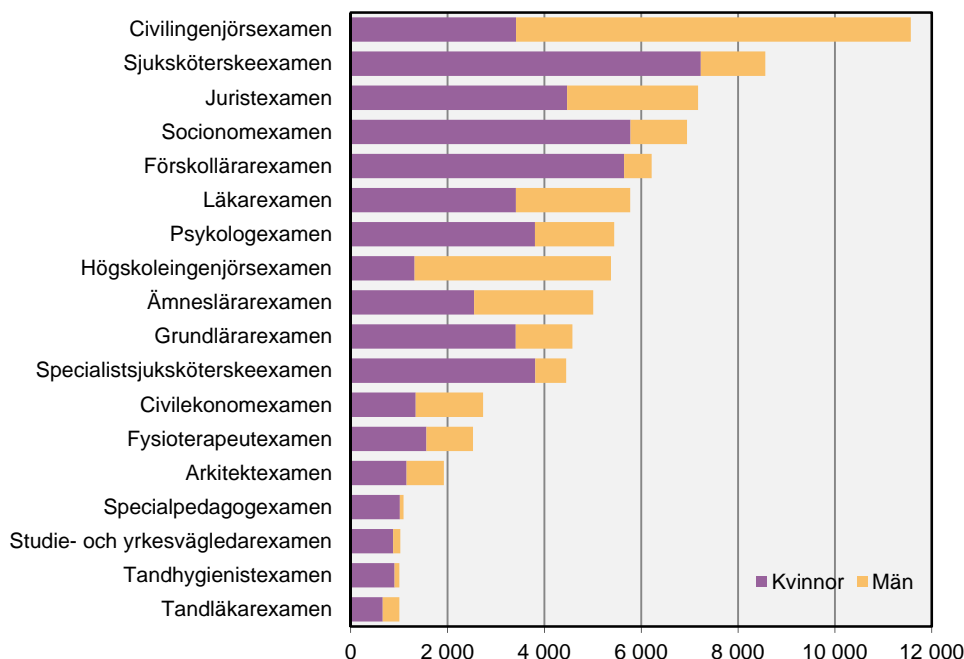
Antalet yrkesexamina uppgår till ett 50-tal. Till de flesta av dessa yrkesexamensprogram görs ansökan via UHR:s samordnade antagningssystem.

Av sammantaget 90 900 behöriga förstahandssökande till de olika yrkesexamensprogrammen hösten 2014 avsåg 11 600, eller 13 procent, civilingenjörsutbildningen. Sjuksköterskeutbildningen hade 9 procent av de behöriga förstahandssökande följt av jurist- respektive socionomutbildningen med 8 procent vardera.

Hösten 2010 hade lärarutbildningen flest behöriga förstahandssökande men från och med hösten 2011 har lärarexamen ersatts av fyra nya yrkesexamina: förskolläraryrkes-, grundläraryrkes-, ämnesläraryrkes- och yrkesläraryrkesexamen. Antalet behöriga förstahandssökande till dessa fyra utbildningar var 16 400 hösten 2014. Av de behöriga förstahandssökande till yrkesexamensprogram avsåg 7 procent förskolläraryrkesutbildningen, 6 procent ämnesläraryrkesutbildningen, 5 procent grundläraryrkesutbildningen och 1 procent yrkesläraryrkesutbildningen.

Bland de behöriga förstahandssökande till yrkesexamensprogram var andelen kvinnor 65 procent och andelen män 35 procent höstterminen 2014. Till civilingenjörsutbildningen sökte 6 procent av de 58 800 behöriga förstahandssökande kvinnorna och 25 procent av de 32 100 behöriga förstahandssökande männen. Till sjuksköterskeutbildningen sökte 12 procent av kvinnorna och 4 procent av männen.

### Behöriga förstahandssökande till yrkesexamensprogram med minst 1 000 sökande, efter kön, ht 2014



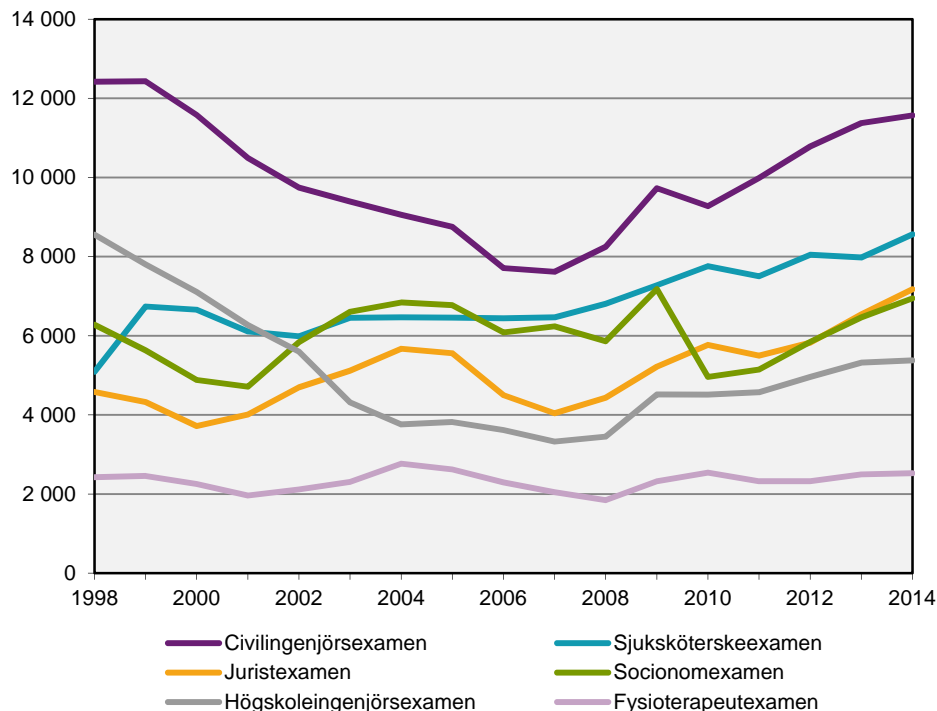
#### Antalet sökande till civilingenjörsutbildningen fortsätter att öka

Antalet behöriga förstahandssökande till civilingenjörsutbildningen ökade hösten 2014 jämfört med föregående hösttermin. Hösten 2014 var antalet behöriga förstahandssökande till civilingenjörsutbildningen 11 600 jämfört med 11 400 hösten 2013, en ökning med 2 procent. Under den senaste femårsperioden har antalet behöriga förstahandssökande till civilingenjörsutbildningen ökat från 9 300 till 11 600. Även antalet behöriga förstahandssökande till högskoleingenjörsutbildningen har ökat under den senaste femårsperioden, från 4 500 hösten 2010 till 5 400 hösten 2014.

På de flesta yrkesexamensprogram med minst 1 000 sökande har antalet behöriga förstahandssökande ökat jämfört med hösten 2013. Exempelvis ökade antalet behöriga förstahandssökande till ämnesläraryrkesutbildningen och grundläraryrkesutbildningen med 25 respektive 20 procent. Antalet behöriga förstahandssökande till sjuksköterskeutbildningen ökade igen efter en nedgång hösten 2013. Se tabellbilaga 7A för en mer utförlig redovisning.

Antalet behöriga förstahandssökande till civilekonomutbildningen, som startades hösten 2007, blev mellan åren 2007 och 2009 fler och fler i takt med att fler lärosäten fick rätt att utfärda civilekonomexamen. Därefter har antalet sökande minskat. Det beror till viss del på att lärosäten som har rätt att utfärda civilekonomexamen har valt att inte göra det under senare år. Istället för att utfärda en civilekonomexamen utfärdas en kandidat- och masterexamen. Höstterminen 2014 var antalet förstahandssökande till civilekonomutbildningen 2 700, vilket är det näst lägsta antalet sedan examen infördes 2007. Däremot har antalet sökande till generella program (som leder till en kandidat-, magister- och masterexamen) med inriktning mot ekonomi ökat. Ser man utvecklingen av antalet förstahandssökande till civilekonomprogram och generella program med inriktning mot ekonomi sammantaget, har dessa ökat jämfört med föregående höst.

### Behöriga förstahandssökande till några stora yrkesexamensprogram, ht 1998–2014



Könsfördelningen på yrkesexamensprogrammen som redovisas i diagrammet ovan var mycket ojämn. Störst skillnad mellan könen fanns på sjuksköterskeutbildningen och socionomutbildningen där 84 respektive 83 procent av de behöriga förstahandssökande var kvinnor hösten 2014. På högskoleingenjör- och civilingenjörutbildningen var istället andelen män 75 respektive 70 procent. Jämnast var könsfördelningen på juristutbildningen och fysioterapeututbildningen där 62 procent av de behöriga förstahandssökande var kvinnor och 38 procent var män.

### Sökandetryck

För alla yrkesexamensprogram fanns det i genomsnitt 2,1 behöriga förstahandssökande per antagen. Flest behöriga förstahandssökande per antagen, bland yrkesexamensprogram med minst 100 antagna, hade utbildningarna till psykolog, veterinär, läkare, jurist och fysioterapeut.

### Behöriga förstahandssökande och antagna till de 10 yrkesexamensprogram med högst söktryck. Endast program med minst 100 antagna ht 2014 redovisas.

Yrkesexamensprogram	Förstahands-sökande			Antagna			Förstahands-sökande per antagen		
	Totalt	Andel		Totalt	Andel		Totalt	Kv.	Män
		Kv.	Män		Kv.	Män			
<b>Samtliga</b>	<b>90 910</b>	<b>65</b>	<b>35</b>	<b>43 530</b>	<b>59</b>	<b>41</b>	<b>2,1</b>	<b>2,3</b>	<b>1,8</b>
Psykologexamen	5 440	70	30	560	65	35	9,7	10,4	8,3
Veterinärexamen	770	90	10	110	88	12	7,1	7,3	5,9
Läkarexamen	5 770	59	41	880	52	48	6,6	7,5	5,6
Juristexamen	7 170	62	38	1 270	58	42	5,6	6,0	5,1
Fysioterapeutexamen	2 530	62	38	460	67	33	5,6	5,1	6,4
Arkitektexamen	1 920	60	40	390	62	38	4,9	4,8	5,2
Tandläkarexamen	1 000	66	34	220	58	42	4,5	5,2	3,7
Socionomexamen	6 950	83	17	1 860	83	17	3,7	3,7	3,7
Tandhygienistexamen	1 010	90	10	300	84	16	3,4	3,6	2,0
Barnmorskeexamen	450	100	-	140	100	-	3,3	3,3	-

Se tabell 6A, 6B, 7A och 7B för en utförligare redovisning.



### Program som leder till en generell eller konstnärlig examen

Förutom yrkesexamensprogrammen finns det ett stort antal program som leder till en generell eller konstnärlig examen.

För att kunna göra jämförelser bland dessa program har en gruppering gjorts (till cirka 90 grupper), se definitioner och förklaringar i avsnittet Fakta om statistiken.

Av de 84 400 behöriga förstahandssökande till program som leder till en generell eller konstnärlig examen sökte 15 procent utbildningar med inriktning mot *företagsekonomi och administration* (ekonomprogrammen). Även förra hösten hade denna inriktning flest behöriga förstahandssökande.

Efter *företagsekonomi och administration* följde utbildningar inriktade mot *informatik, datavetenskap och systemvetenskap* samt *ledning och administration* med 9 respektive 8 procent. Utbildningar inriktade mot *journalistik och medievetenskap, statsvetenskap, medieproduktion* och *sociologi, etnologi och kulturgeografi* stod för 4 procent vardera av de behöriga förstahandssökande till program som leder till en generell eller konstnärlig examen.

Av de 46 300 kvinnorna som sökte något av programmen som leder till en generell eller konstnärlig examen var det utbildningar med inriktning mot *företagsekonomi och administration* som hade flest behöriga förstahandssökande. Därefter följde *ledning och administration*. För de 38 100 männen var det utbildningar med inriktning mot *företagsekonomi och administration* som hade flest behöriga förstahandssökande följt av *informatik, datavetenskap och systemvetenskap*.

### Behöriga förstahandssökande och antagna till några stora grupper av program som leder till en generell eller konstnärlig examen ht 2014

Utbildningens inriktning <sup>1</sup>	Förstahands-sökande			Antagna		
	Totalt	Andel		Totalt	Andel	
		Kv.	Män		Kv.	Män
<b>Samtliga inriktningar</b>	<b>84 400</b>	<b>55</b>	<b>45</b>	<b>46 900</b>	<b>54</b>	<b>46</b>
Företagsekonomi och administration	12 700	51	49	5 600	54	46
Informatik, datavetenskap och systemvetenskap	7 500	25	75	4 500	25	75
Ledning och administration	6 500	72	28	2 800	69	31
Journalistik och medievetenskap	3 600	63	37	1 400	65	35
Statsvetenskap	3 400	62	38	1 900	64	36
Medieproduktion	3 100	51	49	1 400	49	51
<b>Sociologi, etnologi och kulturgeografi</b>	<b>3 100</b>	<b>69</b>	<b>31</b>	<b>1 600</b>	<b>68</b>	<b>32</b>

<sup>1</sup>Utbildningsprogrammen är fördelade efter utbildningsinriktning enligt Svensk utbildningsnomenklatur (SUN 2000). För mer information se avsnittet Fakta om statistiken.

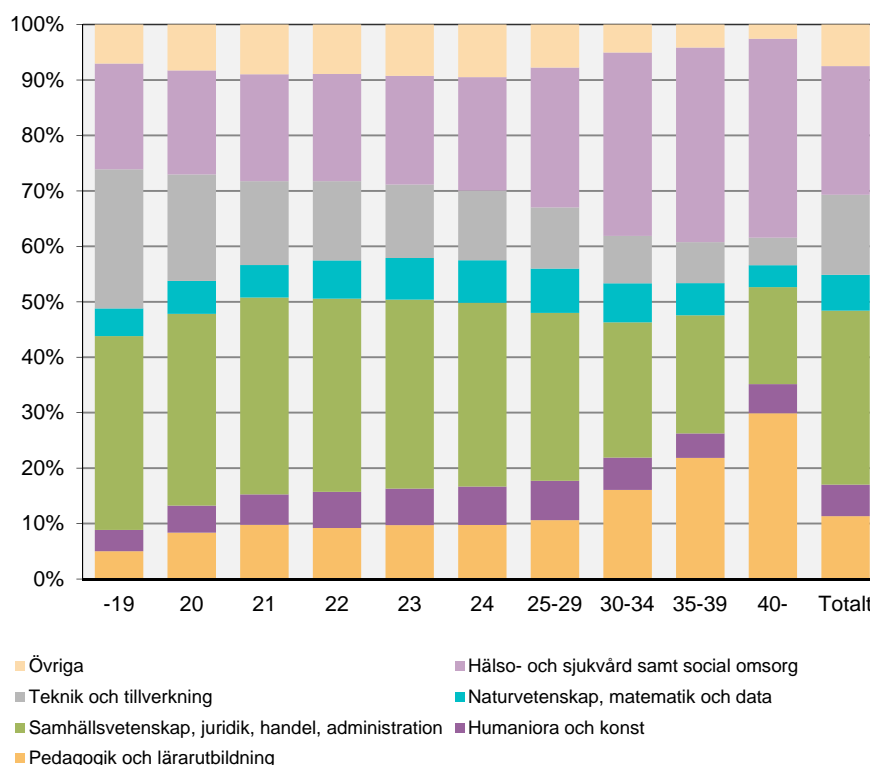
För mer information se tabell 5, 6A, 6B, 7A och 7B.

## Sökmönster

Sökmönstret till olika utbildningar beror på ålder. Unga söker i större utsträckning program inom *samhällsvetenskap* och *teknik* och äldre söker i större utsträckning program inom *pedagogik och lärarutbildning* och *hälso- och sjukvård samt social omsorg*. Hösten 2014 var 35 respektive 25 procent av de sökande till program inom *samhällsvetenskap* och *teknik* 19 år medan 36 procent av de som är 40 år och äldre sökte till program inom *hälso- och sjukvård*.

Till program inom *teknik* söker företrädsvis 19–21 åringar, med avtagande andel av åldersgruppen ju äldre de sökande är. Till program inom *hälso- och sjukvård* är sökmönstret det omvända. Dit söker en allt större andel ju äldre de sökande är. För många utbildningar avtar antalet sökande med stigande ålder. För en mer utförlig redovisning se tabellbilaga 5.

## Andel av behöriga förstahandssökande till program efter inriktning och ålder hösten 2014



I gruppen övriga ingår utbildningar inom *tjänster, lant och skogsbruk samt djursjukvård* och *allmän utbildning*. Dessa utgör totalt 8 procent av samtliga behöriga förstahandsansökningar till program.

## Universitet och högskolor

Vid ansökan via UHR:s samordnade antagning kan endast ett lärosäte väljas i första hand. Hur svårt det är att komma in på ett lärosäte bestäms av vilka program och kurser som ges på lärosätet och av antalet sökande. Även antalet antagna på utbildningen har betydelse. Om man betraktar varje universitet och högskola med minst 2 500 behöriga förstahandssökande utan tidigare högskolestudier som en enhet, oavsett vilka program och kurser som ges, var det flest behöriga förstahandssökande per antagen (2,5) till Göteborgs universitet.

Totalt för alla lärosäten med antagning via UHR gick det 1,5 behöriga förstahandssökande per antagen. För dem utan tidigare högskolestudier gick det totalt 1,8 behöriga förstahandssökande per antagen.

I tabellen nedan redovisas de universitet/högskolor som hade minst 2 500 behöriga förstahandssökande, utan tidigare högskolestudier, höstterminen 2014.

**Behöriga förstahandssökande och antagna utan tidigare högskolestudier, per lärosäte med minst 2 500 sökande, ht 2014**

Universitet/högskola	Förstahands-sökande			Antagna			Förstahands-sökande per antagen		
	Totalt	Andel		Totalt	Andel		Totalt	Kv.	Män
		Kv.	Män		Kv.	Män			
<b>Totalt netto</b>	<b>105 500</b>	<b>59</b>	<b>41</b>	<b>58 100</b>	<b>56</b>	<b>44</b>	<b>1,8</b>	<b>1,9</b>	<b>1,7</b>
Göteborgs universitet	10 000	66	34	4 000	65	35	2,5	2,6	2,4
Lunds universitet	10 200	58	42	4 500	56	44	2,2	2,3	2,2
Chalmers tekniska högskola	3 700	30	70	1 800	31	69	2,1	2,0	2,1
Uppsala universitet	7 500	60	40	4 000	59	41	1,9	1,9	1,8
Södertörns högskola	2 500	70	30	1 400	69	31	1,8	1,8	1,7
Umeå universitet	5 700	59	41	3 300	58	42	1,7	1,8	1,7
Linköpings universitet	6 100	55	45	3 600	54	46	1,7	1,7	1,6
Malmö högskola	4 800	64	36	2 800	60	40	1,7	1,9	1,6
Stockholms universitet	8 200	63	37	5 200	62	38	1,6	1,6	1,5
Örebro universitet	3 400	62	38	2 100	59	41	1,6	1,7	1,5
Högskolan i Jönköping	3 000	57	43	1 900	57	43	1,6	1,5	1,6
Kungl. Tekniska högskolan	3 500	30	70	2 300	31	69	1,5	1,4	1,5
Linnéuniversitetet	4 900	60	40	3 500	59	41	1,4	1,4	1,4
Karlstads universitet	2 700	65	35	2 100	59	41	1,3	1,4	1,1
Mittuniversitetet	2 500	63	37	1 900	57	43	1,3	1,5	1,1

Se tabell 4 för en utförligare redovisning.

## Med facit i hand

### Resultat av antagningsprocessen höstterminen 2013

Uppgifterna i detta SM beskriver bara en del av sökandeprocessen. Statistiken avser sökande och antagna till och med det andra urvalet som sker i början av augusti. Vissa studenter anmäler sig dock senare och en del påbörjar sina studier efter terminsstarten utan att ha sökt. Att en person blir antagen är inte heller detsamma som att han/hon verkligen börjar studera. Uppgifter om det som händer efter det andra urvalet kan inte beskrivas förrän senare. För tidigare terminer kan dock även denna del av antagningsprocessen belysas. För mer information se tabell 8 och 9.

Hösten 2013 sökte 133 900 personer utan tidigare högskolestudier till högskolan via UHR:s samordnade antagningssystem. I början av augusti 2013 hade 59 000 av dessa erbjudits plats på en utbildning med antagning genom UHR. Av dessa började 77 procent eller 45 400 en högskoleutbildning under höstterminen 2013. I reservantagningen vid högskolorna blev resultatet att ytterligare 4 400 sökande blev antagna och började högskoleutbildning under hösten.

De reservantagna har minskat från 6 300 till 4 400 mellan hösten 1998 och hösten 2013. För att minska dubbelantagningarna infördes ett clearingförfarande år 2000 mellan dåvarande VHS och de olika LANT-systemen. Detta kan vara en anledning till att reservantagningen minskat under 2000-talet. Från och med våren 2007 sker så gott som all antagning via VHS/UHR:s samordnade antagningssystem.

### Registrerade som inte sökt via VHS/UHR och/eller LANT

Hösten 2013 registrerades 16 800 studerande i högskolan för första gången utan att ha sökt via UHR:s samordnade antagningssystem. Hösten 2012 var antalet 17 400. Dessa studerande hade antagits via särskild antagning vid högskolan eller via de antagningsprov som vissa högskolor anordnar eller via de internationella omgångarna. Sedan hösten 1998 har de som registrerats utan att ha sökt via VHS/UHR eller något av LANT-systemen ökat från 7 400 till 16 800 hösten 2013.

### Sökande, antagna respektive registrerade utan tidigare högskolestudier, ht 1998–2013

Ht	Resultat av ordinarie antagning			Registrerade utanför ordinarie antagningsprocess	
	Sökande <sup>1</sup>	Antagna <sup>1</sup>	Registrerade	reservantagna <sup>1</sup>	ej sökande <sup>1</sup>
1998	121 600	50 700	38 000	6 300	7 400
1999	121 000	55 300	41 300	5 200	7 500
2000	110 100	57 700	43 400	4 200	8 300
2001	101 000	57 600	45 700	3 700	10 000
2002 <sup>2</sup>	100 100	56 600	46 400	4 300	12 600
2003	97 100	53 400	44 100	4 000	14 200
2004	98 400	51 300	42 200	4 200	14 300
2005	98 500	51 000	41 400	4 400	16 100
2006	88 400	48 500	39 700	3 700	16 700
2007	91 500	50 300	41 700	3 800	19 100
2008	94 000	50 900	42 200	4 100	21 100
2009	121 700	64 500	54 000	4 100	23 100
2010	120 100	62 100	50 300	3 800	25 600
2011	117 000	59 100	48 100	3 500	17 600
2012	127 200	60 700	46 900	4 300	17 400
2013	133 900	59 000	45 400	4 400	16 800

<sup>1</sup> Via UHR:s samordnade antagning eller lokal antagning (LANT).

<sup>2</sup> Från och med hösten 2002 redovisas endast sökande och antagna med fullständiga personnummer.

## Utländska sökande och antagna

Utöver sökande med fullständiga personnummer finns ett antal sökande med ofullständiga personnummer. Till stor del består den gruppen av sökande från andra länder. Sökande med ofullständiga personnummer ingår inte i redovisningen i detta SM eftersom fokus främst ligger på intresset för högskolestudier bland den svenska befolkningen och på dem som inte studerat tidigare i högskolan.

Ofullständiga personnummer innebär att en unik identitet saknas och ansökningar via högskolornas lokala antagningssystem kan leda till dubbelräkning. Från och med våren 2007 används i huvudsak ett system för antagning till högskolan vilket innebär att dubbelräkningen har minskat. Tabellen nedan visar utvecklingen av antalet sökande och antagna med ofullständiga personnummer under de senaste åren. Hösten 2011 minskade antalet sökande och antagna med ofullständiga personnummer jämfört med tidigare år. Det beror till stor del på att sökande från länder utanför EU/EES måste betala en avgift för att söka och även en avgift för att börja studera. För mer information se avsnittet Fakta om statistiken.

### Sökande och antagna med ofullständiga personnummer höstterminerna 2002–2014

HT	Sökande			Antagna		
	Andel			Andel		
	Totalt	Kvinnor	Män	Totalt	Kvinnor	Män
2002	4 800	56	44	1 500	58	42
2003	10 200	39	61	3 400	43	57
2004	13 400	33	67	5 600	32	68
2005	19 400	26	74	6 300	30	70
2006	22 700	21	79	6 700	27	73
2007	11 000	27	73	3 200	32	68
2008	22 200	23	77	4 300	30	70
2009	13 300	35	65	2 300	51	49
2010	14 000	37	63	3 000	47	53
2011	5 000	58	42	2 000	58	42
2012	6 500	58	42	2 600	60	40
2013	8 200	59	41	2 900	59	41
2014	8 800	59	41	3 000	61	39

Uppgifterna avser endast sökande med ofullständiga personnummer i den ordinarie antagningsomgången för respektive hösttermin. Utöver denna omgång finns två separata antagningsomgångar som vänder sig till utländska studenter.

### Sökande och antagna till internationella kurser och program

Utöver den nationella antagningsomgången för hösten 2014 som genomförs av UHR finns två separata antagningsomgångar som vänder sig till utländska studenter. Det bör dock noteras att det inte bara är utländska sökande i dessa antagningsomgångar. Även studenter med fullständiga svenska personnummer söker till dessa och antas. Det finns dock även utländska studenter med fullständiga personnummer eftersom man ska folkbokföra sig om man planerar att bo i landet i ett år eller mer.

Den ena omgången innehåller internationella kurser och program på grundnivå och den andra innehåller internationella masterprogram. Antalet sökande till omgången med internationella masterprogram ökade för tredje året i rad efter nedgången hösten 2011. Orsaken till att antalet sökande och antagna gick ner kraftigt hösten 2011 var införandet av anmälnings- och studieavgifter för sökande utanför EU/EES-området.

Till internationella kurser och program var andelen antagna 37 procent hösten 2014 jämfört med 31 procent hösten innan. Till internationella masterprogram hade motsvarande andel ökat från 43 till 44 procent mellan höstarna 2013 och 2014.

I omgången som innehåller internationella masterprogram var 10 400 eller 39 procent av de sökande skyldiga att betala avgifter. Motsvarande siffror för omgången med internationella kurser och program på grundnivå var 1 800 eller 31 procent.

Av de antagna var 42 procent avgiftsskyldiga i omgången internationella masterprogram och 27 procent i omgången med internationella kurser och program på grundnivå. Andelen avgiftsskyldiga har ökat jämfört med föregående höst.

### Sökande och antagna till de två internationella omgångarna höstterminerna 2008–2014

	Sökande			Antagna			Antagna av sökande		
	Andel			Andel			Andel		
	Totalt	Kv.	Män	Totalt	Kv.	Män	Totalt	Kv.	Män
<b>2008</b>									
Internationella kurser och program	14 200	15	85	2 600	18	82	18	22	17
Internationella masterprogram	54 200	23	77	12 900	30	70	24	32	22
<b>2009</b>									
Internationella kurser och program	38 700	14	86	5 000	16	84	13	15	13
Internationella masterprogram	78 800	23	77	16 700	28	72	21	26	20
<b>2010</b>									
Internationella kurser och program	43 400	18	82	5 600	23	77	13	16	12
Internationella masterprogram	94 400	25	75	19 800	30	70	21	25	20
<b>2011</b>									
Internationella kurser och program	6 200	40	60	1 900	44	56	32	35	29
därav avgiftsskyldiga	3 000	26	74	700	32	68	25	30	23
Internationella masterprogram	17 500	43	57	7 100	45	55	41	43	39
därav avgiftsskyldiga	8 300	35	65	3 200	37	63	38	41	37
<b>2012</b>									
Internationella kurser och program	6 000	47	53	2 500	48	52	41	41	41
därav avgiftsskyldiga	1 800	33	67	600	32	68	34	33	35
Internationella masterprogram	21 900	45	55	9 600	45	55	44	44	44
därav avgiftsskyldiga	8 800	36	64	4 000	37	63	45	45	45
<b>2013</b>									
Internationella kurser och program	6 100	49	51	1 900	48	52	31	30	31
därav avgiftsskyldiga	1 500	33	67	400	34	66	30	31	29
Internationella masterprogram	24 500	46	54	10 500	45	55	43	42	44
därav avgiftsskyldiga	8 900	40	60	4 000	38	62	45	43	46
<b>2014</b>									
Internationella kurser och program	5 800	45	55	2 100	47	53	37	38	35
därav avgiftsskyldiga	1 800	32	68	600	37	63	32	36	29
Internationella masterprogram	26 700	46	54	11 600	45	55	44	43	44
därav avgiftsskyldiga	10 400	38	62	4 800	38	62	46	45	47

Sedan införandet av studieavgifter hösten 2011 har andelen sökande med fullständiga personnummer varit mellan 32 och 36 procent i omgången med internationella masterprogram. Andelen antagna med fullständiga personnummer har följt ungefär samma mönster. I omgången med internationella kurser och program har andelen sökande med fullständiga personnummer varit mellan 44 och 54 procent och andelen antagna mellan 50 och 60 procent.

De två internationella omgångarna ingår dock inte i övrig redovisning i detta SM. För mer information se avsnittet Fakta om statistiken.

# Tabeller

---

## Teckenförklaring

Explanation of symbols

–	Noll	Zero
0	Mindre än 0,5	Less than 0.5
0,0	Mindre än 0,05	Less than 0.05
..	Uppgift inte tillgänglig eller för osäker för att anges	Data not available
.	Uppgift kan inte förekomma	Not applicable
*	Preliminär uppgift	Provisional figure

**1. Nettoantal sökande per ålder och kön, höstterminen 2014****1. Number of applicants by age and sex, autumn term 2014**

Kön Ålder	Totalt antal sökande <sup>1</sup>	Varav tidigare registrerade			Därav med tidigare examen (fr.o.m. 1977/78)	Ej tidigare i högskolan
		ht 13/vt 14	ht 12/vt 13 ej senare	före ht 12 ej senare		
<b>Båda könen</b>	<b>424 844</b>	<b>181 353</b>	<b>34 018</b>	<b>74 215</b>	<b>85 012</b>	<b>135 258</b>
– 19 år	34 554	853	108	11	-	33 582
20 år	34 736	11 170	163	60	1	23 343
21 år	34 772	15 378	2 362	106	5	16 926
22 år	34 790	19 119	2 286	1 288	139	12 097
23 år	32 688	19 419	2 362	1 949	1 015	8 958
24 år	29 550	17 888	2 526	2 605	2 292	6 531
25 år	24 914	14 884	2 451	2 711	3 270	4 868
26 år	21 083	11 896	2 303	2 996	3 926	3 888
27 år	17 257	9 067	2 087	3 014	4 028	3 089
28 år	14 376	7 104	1 696	3 099	3 882	2 477
29 år	12 255	5 585	1 453	3 113	3 670	2 104
30-34 år	43 739	17 314	4 745	14 695	16 185	6 985
35 år-	90 130	31 676	9 476	38 568	46 599	10 410
– 24 år	201 090	83 827	9 807	6 019	3 452	101 437
25 år-	223 754	97 526	24 211	68 196	81 560	33 821
<b>Kvinnor</b>	<b>261 809</b>	<b>110 267</b>	<b>22 141</b>	<b>51 107</b>	<b>63 359</b>	<b>78 294</b>
– 19 år	18 843	485	61	2	-	18 295
20 år	19 777	6 302	101	23	1	13 351
21 år	20 213	8 914	1 366	54	4	9 879
22 år	20 378	11 304	1 259	745	107	7 070
23 år	19 240	11 632	1 404	1 142	721	5 062
24 år	17 323	10 561	1 565	1 537	1 631	3 660
25 år	14 687	8 760	1 584	1 659	2 326	2 684
26 år	12 477	6 987	1 475	1 821	2 765	2 194
27 år	10 314	5 330	1 321	1 946	2 841	1 717
28 år	8 508	4 054	1 037	1 972	2 678	1 445
29 år	7 501	3 260	936	1 996	2 555	1 309
30-34 år	27 877	10 596	3 076	9 814	11 626	4 391
35 år-	64 671	22 082	6 956	28 396	36 104	7 237
– 24 år	115 774	49 198	5 756	3 503	2 464	57 317
25 år-	146 035	61 069	16 385	47 604	60 895	20 977
<b>Män</b>	<b>163 035</b>	<b>71 086</b>	<b>11 877</b>	<b>23 108</b>	<b>21 653</b>	<b>56 964</b>
– 19 år	15 711	368	47	9	-	15 287
20 år	14 959	4 868	62	37	-	9 992
21 år	14 559	6 464	996	52	1	7 047
22 år	14 412	7 815	1 027	543	32	5 027
23 år	13 448	7 787	958	807	294	3 896
24 år	12 227	7 327	961	1 068	661	2 871
25 år	10 227	6 124	867	1 052	944	2 184
26 år	8 606	4 909	828	1 175	1 161	1 694
27 år	6 943	3 737	766	1 068	1 187	1 372
28 år	5 868	3 050	659	1 127	1 204	1 032
29 år	4 754	2 325	517	1 117	1 115	795
30-34 år	15 862	6 718	1 669	4 881	4 559	2 594
35 år-	25 459	9 594	2 520	10 172	10 495	3 173
– 24 år	85 316	34 629	4 051	2 516	988	44 120
25 år-	77 719	36 457	7 826	20 592	20 665	12 844

1. Via UHR:s samordnade antagning; inklusive obehöriga sökande. Endast sökande med fullständiga personnummer redovisas.



**2. Nettoantal antagna per ålder och kön, höstterminen 2014****2. Number of students admitted by age and sex, autumn term 2014**

Kön Ålder	Totalt antal antagna <sup>1</sup>	Varav tidigare registrerade			Därav med tidigare examen (fr.o.m. 1977/78)	Ej tidigare i högskolan
		ht 13/vt 14	ht 12/vt 13 ej senare	före ht 12 ej senare		
<b>Båda könen</b>	<b>242 897</b>	<b>132 521</b>	<b>18 086</b>	<b>34 233</b>	<b>48 825</b>	<b>58 057</b>
– 19 år	17 854	624	64	8	-	17 158
20 år	19 932	8 168	105	43	-	11 616
21 år	21 024	11 776	1 333	55	4	7 860
22 år	21 874	14 729	1 308	680	102	5 157
23 år	20 553	14 689	1 285	939	626	3 640
24 år	18 160	13 255	1 304	1 202	1 365	2 399
25 år	15 076	10 865	1 304	1 237	1 978	1 670
26 år	12 363	8 555	1 206	1 313	2 300	1 289
27 år	9 922	6 440	1 057	1 420	2 291	1 005
28 år	8 197	5 061	888	1 413	2 238	835
29 år	6 850	3 926	776	1 444	2 156	704
30-34 år	23 676	12 257	2 529	6 842	9 233	2 048
35 år-	47 416	22 176	4 927	17 637	26 532	2 676
– 24 år	119 397	63 241	5 399	2 927	2 097	47 830
25 år-	123 500	69 280	12 687	31 306	46 728	10 227
<b>Kvinnor</b>	<b>147 423</b>	<b>79 505</b>	<b>11 656</b>	<b>23 547</b>	<b>35 800</b>	<b>32 715</b>
– 19 år	9 383	330	36	2	-	9 015
20 år	11 215	4 539	60	17	-	6 599
21 år	12 250	6 817	767	28	3	4 638
22 år	12 737	8 646	696	389	80	3 006
23 år	12 042	8 731	748	533	419	2 030
24 år	10 511	7 731	785	668	940	1 327
25 år	8 750	6 316	839	738	1 354	857
26 år	7 223	4 945	767	796	1 595	715
27 år	5 872	3 742	661	930	1 561	539
28 år	4 758	2 858	550	883	1 527	467
29 år	4 094	2 242	508	931	1 484	413
30-34 år	14 957	7 403	1 656	4 649	6 607	1 249
35 år-	33 631	15 205	3 583	12 983	20 230	1 860
– 24 år	68 138	36 794	3 092	1 637	1 442	26 615
25 år-	79 285	42 711	8 564	21 910	34 358	6 100
<b>Män</b>	<b>95 474</b>	<b>53 016</b>	<b>6 430</b>	<b>10 686</b>	<b>13 025</b>	<b>25 342</b>
– 19 år	8 471	294	28	6	-	8 143
20 år	8 717	3 629	45	26	-	5 017
21 år	8 774	4 959	566	27	1	3 222
22 år	9 137	6 083	612	291	22	2 151
23 år	8 511	5 958	537	406	207	1 610
24 år	7 649	5 524	519	534	425	1 072
25 år	6 326	4 549	465	499	624	813
26 år	5 140	3 610	439	517	705	574
27 år	4 050	2 698	396	490	730	466
28 år	3 439	2 203	338	530	711	368
29 år	2 756	1 684	268	513	672	291
30-34 år	8 719	4 854	873	2 193	2 626	799
35 år-	13 785	6 971	1 344	4 654	6 302	816
– 24 år	51 259	26 447	2 307	1 290	655	21 215
25 år-	44 215	26 569	4 123	9 396	12 370	4 127

1. Via UHR:s samordnade antagning. Endast antagna med fullständiga personnummer redovisas.

### 3A. Sökande och antagna som ej tidigare läst i högskolan, fördelade på program/kurs och kön per högskola, höstterminen 2014

3A. Number of applicants and admitted, new to higher education, by sex, applicants to program/course and university/higher education institution, autumn term 2014

Universitet/högskola	Sökande <sup>1</sup>			Antagna <sup>2</sup>		
	Summa netto	Program	Kurs	Summa netto	Program	Kurs
<b>Totalt netto, båda könen</b>	<b>135 258</b>	<b>116 781</b>	<b>50 821</b>	<b>58 057</b>	<b>44 284</b>	<b>15 464</b>
<b>Universitet</b>						
Uppsala universitet	33 622	27 937	8 841	4 024	2 286	1 791
Lunds universitet	34 148	29 653	8 265	4 538	2 723	1 895
Göteborgs universitet	33 848	29 965	7 661	3 988	2 636	1 430
Stockholms universitet	29 947	22 363	12 501	5 196	2 347	2 922
Umeå universitet	26 865	21 842	6 589	3 284	2 495	947
Linköpings universitet	25 471	23 841	2 734	3 605	3 002	626
Karolinska institutet	11 052	10 838	477	615	565	50
Kungl. Tekniska högskolan	11 612	11 353	449	2 329	2 274	56
Chalmers tekniska högskola	10 540	10 537	4	1 801	1 801	-
Luleå tekniska universitet	13 175	10 811	2 739	1 959	1 565	406
Handelshögskolan i Stockholm	2 875	2 875	-	238	238	-
Sveriges lantbruksuniversitet	4 454	4 278	252	518	489	29
Karlstads universitet	15 029	13 008	2 785	2 081	1 602	498
Linnéuniversitetet	21 341	17 067	5 543	3 512	2 585	969
Örebro universitet	21 673	19 788	3 220	2 115	1 542	694
Mittuniversitetet	12 289	9 742	3 148	1 894	1 430	490
<b>Högskolor</b>						
Blekinge tekniska högskola	5 694	4 340	1 534	837	695	143
Försvarshögskolan	1 317	1 044	383	121	87	35
Gymnastik- och idrottshögskolan	1 305	1 214	156	155	141	18
Högskolan i Borås	10 626	9 870	982	1 446	1 280	176
Högskolan Dalarna	8 938	6 540	2 703	1 737	1 087	673
Högskolan i Gävle	12 362	10 078	2 788	1 604	1 070	550
Högskolan i Halmstad	11 418	9 572	2 246	1 400	1 169	235
Högskolan i Jönköping	15 391	14 350	1 428	1 918	1 611	323
Högskolan Kristianstad	10 246	6 582	4 148	1 322	788	542
Högskolan i Skövde	9 310	8 246	1 292	1 261	1 080	188
Högskolan Väst	10 354	7 959	3 048	1 215	979	244
Malmö högskola	19 191	16 491	4 277	2 751	2 142	635
Mälardalens högskola	12 068	10 556	2 075	1 663	1 283	396
Södertörns högskola	13 622	10 930	4 468	1 438	1 015	427
<b>Konstnärliga högskolor<sup>3</sup></b>						
Konstfack	904	730	188	81	72	9
Kungl. Musikhögskolan i Stockholm	644	525	135	97	79	18
<b>Övriga enskilda utbildningsanordnare</b>						
Ersta Sköndal högskola	3 600	3 600	-	103	103	-
Johannelunds teologiska högskola	73	73	-	7	7	-
Röda Korsets Högskola	1 913	1 913	-	40	40	-
Sophiahemmet Högskola	1 893	1 893	-	46	46	-
Teologiska Högskolan, Stockholm	555	392	217	77	41	38
<b>Totalt brutto, båda könen</b>	<b>459 365</b>	<b>392 796</b>	<b>97 276</b>	<b>61 016</b>	<b>44 395</b>	<b>17 453</b>

**3A. (forts.)**

Universitet/högskola	Sökande <sup>1</sup>			Antagna <sup>2</sup>		
	Summa netto	Program	Kurs	Summa netto	Program	Kurs
<b>Totalt netto, kvinnor</b>	<b>78 294</b>	<b>67 077</b>	<b>31 420</b>	<b>32 715</b>	<b>24 097</b>	<b>9 605</b>
<b>Universitet</b>						
Uppsala universitet	20 128	16 599	5 578	2 375	1 295	1 110
Lunds universitet	19 610	16 841	5 141	2 540	1 456	1 133
Göteborgs universitet	21 794	19 394	4 937	2 603	1 752	905
Stockholms universitet	18 644	13 653	8 153	3 200	1 375	1 871
Umeå universitet	15 846	12 560	4 228	1 889	1 384	579
Linköpings universitet	14 130	13 056	1 797	1 937	1 565	389
Karolinska institutet	7 820	7 679	338	455	416	39
Kungl. Tekniska högskolan	4 009	3 897	196	732	715	18
Chalmers tekniska högskola	3 469	3 468	1	564	564	-
Luleå tekniska universitet	6 040	4 576	1 664	890	644	256
Handelshögskolan i Stockholm	1 373	1 373	-	121	121	-
Sveriges lantbruksuniversitet	3 333	3 221	168	329	308	21
Karlstads universitet	9 100	7 810	1 792	1 224	910	327
Linnéuniversitetet	12 622	9 898	3 497	2 066	1 475	619
Örebro universitet	13 053	12 068	1 756	1 250	946	340
Mittuniversitetet	7 660	5 995	2 050	1 077	766	327
<b>Högskolor</b>						
Blekinge tekniska högskola	2 205	1 485	808	220	176	44
Försvarshögskolan	475	353	169	41	29	13
Gymnastik- och idrottshögskolan	592	559	50	61	56	7
Högskolan i Borås	6 615	6 008	800	923	785	147
Högskolan Dalarna	5 174	3 708	1 653	954	570	394
Högskolan i Gävle	8 240	6 820	1 779	956	635	329
Högskolan i Halmstad	6 754	5 449	1 566	795	644	154
Högskolan i Jönköping	9 101	8 404	965	1 098	875	232
Högskolan Kristianstad	6 807	4 299	2 835	919	522	404
Högskolan i Skövde	5 054	4 329	861	682	568	116
Högskolan Väst	6 340	4 819	1 967	715	556	164
Malmö högskola	11 958	10 300	2 662	1 662	1 307	370
Mälardalens högskola	7 466	6 517	1 322	999	747	266
Södertörns högskola	8 781	6 904	3 065	990	716	277
<b>Konstnärliga högskolor<sup>3</sup></b>						
Konstfack	615	494	131	57	52	5
Kungl. Musikhögskolan i Stockholm	230	174	63	37	25	12
<b>Övriga enskilda utbildningsanordnare</b>						
Ersta Sköndal högskola	2 978	2 978	-	85	85	-
Johannelunds teologiska högskola	39	39	-	3	3	-
Röda Korsets Högskola	1 644	1 644	-	34	34	-
Sophiahemmet Högskola	1 655	1 655	-	43	43	-
Teologiska Högskolan, Stockholm	419	295	172	54	29	27
<b>Totalt brutto, kvinnor</b>	<b>271 773</b>	<b>229 321</b>	<b>62 164</b>	<b>34 580</b>	<b>24 149</b>	<b>10 895</b>

**3A. (forts.)**

Universitet/högskola	Sökande <sup>1</sup>			Antagna <sup>2</sup>		
	Summa netto	Program	Kurs	Summa netto	Program	Kurs
<b>Totalt netto, män</b>	<b>56 964</b>	<b>49 704</b>	<b>19 401</b>	<b>25 342</b>	<b>20 187</b>	<b>5 859</b>
<b>Universitet</b>						
Uppsala universitet	13 494	11 338	3 263	1 649	991	681
Lunds universitet	14 538	12 812	3 124	1 998	1 267	762
Göteborgs universitet	12 054	10 571	2 724	1 385	884	525
Stockholms universitet	11 303	8 710	4 348	1 996	972	1 051
Umeå universitet	11 019	9 282	2 361	1 395	1 111	368
Linköpings universitet	11 341	10 785	937	1 668	1 437	237
Karolinska institutet	3 232	3 159	139	160	149	11
Kungl. Tekniska högskolan	7 603	7 456	253	1 597	1 559	38
Chalmers tekniska högskola	7 071	7 069	3	1 237	1 237	-
Luleå tekniska universitet	7 135	6 235	1 075	1 069	921	150
Handelshögskolan i Stockholm	1 502	1 502	-	117	117	-
Sveriges lantbruksuniversitet	1 121	1 057	84	189	181	8
Karlstads universitet	5 929	5 198	993	857	692	171
Linnéuniversitetet	8 719	7 169	2 046	1 446	1 110	350
Örebro universitet	8 620	7 720	1 464	865	596	354
Mittuniversitetet	4 629	3 747	1 098	817	664	163
<b>Högskolor</b>						
Blekinge tekniska högskola	3 489	2 855	726	617	519	99
Försvarshögskolan	842	691	214	80	58	22
Gymnastik- och idrottshögskolan	713	655	106	94	85	11
Högskolan i Borås	4 011	3 862	182	523	495	29
Högskolan Dalarna	3 764	2 832	1 050	783	517	279
Högskolan i Gävle	4 122	3 258	1 009	648	435	221
Högskolan i Halmstad	4 664	4 123	680	605	525	81
Högskolan i Jönköping	6 290	5 946	463	820	736	91
Högskolan Kristianstad	3 439	2 283	1 313	403	266	138
Högskolan i Skövde	4 256	3 917	431	579	512	72
Högskolan Väst	4 014	3 140	1 081	500	423	80
Malmö högskola	7 233	6 191	1 615	1 089	835	265
Mälardalens högskola	4 602	4 039	753	664	536	130
Södertörns högskola	4 841	4 026	1 403	448	299	150
<b>Konstnärliga högskolor<sup>3</sup></b>						
Konstfack	289	236	57	24	20	4
Kungl. Musikhögskolan i Stockholm	414	351	72	60	54	6
<b>Övriga enskilda utbildningsanordnare</b>						
Ersta Sköndal högskola	622	622	-	18	18	-
Johannelunds teologiska högskola	34	34	-	4	4	-
Röda Korsets Högskola	269	269	-	6	6	-
Sophiahemmet Högskola	238	238	-	3	3	-
Teologiska Högskolan, Stockholm	136	97	45	23	12	11
<b>Totalt brutto, män</b>	<b>187 592</b>	<b>163 475</b>	<b>35 112</b>	<b>26 436</b>	<b>20 246</b>	<b>6 558</b>

1. Via UHR:s samordnade antagning; inklusive obehöriga sökande. I redovisningen ingår endast sökande med fullständiga personnummer.

2. Via UHR:s samordnade antagning. I redovisningen ingår endast antagna med fullständiga personnummer.

3. Till många konstnärliga utbildningar sker antagning på annat sätt.

### 3B. Sökande och antagna med ofullständiga personnummer, fördelade på program/kurs och kön per högskola, höstterminen 2014

3B. Number of non-residence applicants and admitted, by sex, applicants to program/course and university/higher education institution, autumn term 2014

Universitet/högskola	Sökande <sup>1</sup>			Antagna <sup>2</sup>		
	Summa netto	Program	Kurs	Summa netto	Program	Kurs
<b>Totalt netto, båda könen</b>	<b>7 386</b>	<b>5 214</b>	<b>2 937</b>	<b>2 110</b>	<b>1 279</b>	<b>869</b>
<b>Universitet</b>						
Uppsala universitet	1 178	911	302	220	128	93
Lunds universitet	1 142	887	317	186	96	92
Göteborgs universitet	2 188	1 855	425	297	227	72
Stockholms universitet	2 047	1 629	555	283	201	86
Umeå universitet	1 533	1 124	460	202	125	77
Linköpings universitet	650	433	226	58	29	30
Karolinska institutet	451	434	19	37	36	1
Kungl. Tekniska högskolan	275	200	78	34	17	18
Chalmers tekniska högskola	111	111	-	7	7	-
Luleå tekniska universitet	185	127	61	24	9	15
Handelshögskolan i Stockholm	151	151	-	4	4	-
Sveriges lantbruksuniversitet	182	84	99	21	5	16
Karlstads universitet	599	365	261	55	30	26
Linnéuniversitetet	614	276	350	108	35	74
Örebro universitet	468	418	57	33	24	12
Mittuniversitetet	414	367	49	37	34	3
<b>Högskolor</b>						
Blekinge tekniska högskola	59	37	23	10	6	4
Försvarshögskolan	22	1	21	3	-	3
Gymnastik- och idrottshögskolan	75	73	5	9	9	-
Högskolan i Borås	135	80	58	29	9	20
Högskolan Dalarna	707	323	430	136	52	87
Högskolan i Gävle	240	137	107	35	12	23
Högskolan i Halmstad	119	76	48	14	8	6
Högskolan i Jönköping	125	110	16	10	5	5
Högskolan Kristianstad	233	47	187	23	3	20
Högskolan i Skövde	108	82	27	15	10	5
Högskolan Väst	72	40	37	9	5	4
Malmö högskola	1 194	850	421	219	94	128
Mälardalens högskola	207	146	65	40	25	16
Södertörns högskola	530	321	238	40	15	26
<b>Konstnärliga högskolor<sup>3</sup></b>						
Konstfack	76	46	30	12	2	10
Kungl. Musikhögskolan i Stockholm	151	137	14	26	21	5
<b>Övriga enskilda utbildningsanordnare</b>						
Ersta Sköndal högskola	21	21	-	1	1	-
Röda Korsets Högskola	12	12	-	2	2	-
Sophiahemmet Högskola	32	32	-	-	-	-
Teologiska Högskolan, Stockholm	7	4	3	-	-	-
<b>Totalt brutto, båda könen</b>	<b>16 313</b>	<b>11 947</b>	<b>4 989</b>	<b>2 239</b>	<b>1 286</b>	<b>977</b>

**3B. (forts.)**

Universitet/högskola	Sökande <sup>1</sup>			Antagna <sup>2</sup>		
	Summa netto	Program	Kurs	Summa netto	Program	Kurs
<b>Totalt netto, kvinnor</b>	<b>4 406</b>	<b>3 158</b>	<b>1 712</b>	<b>1 322</b>	<b>794</b>	<b>552</b>
<b>Universitet</b>						
Uppsala universitet	765	607	187	133	82	52
Lunds universitet	774	596	224	131	67	65
Göteborgs universitet	1 362	1 181	241	190	145	47
Stockholms universitet	1 227	979	351	176	116	63
Umeå universitet	900	670	260	126	80	46
Linköpings universitet	398	283	123	35	18	18
Karolinska institutet	325	313	13	21	21	-
Kungl. Tekniska högskolan	115	89	27	16	8	8
Chalmers tekniska högskola	50	50	-	2	2	-
Luleå tekniska universitet	112	76	39	14	5	9
Handelshögskolan i Stockholm	85	85	-	1	1	-
Sveriges lantbruksuniversitet	129	75	54	15	4	11
Karlstads universitet	296	184	122	29	13	17
Linnéuniversitetet	358	164	202	72	25	47
Örebro universitet	318	285	36	21	14	9
Mittuniversitetet	230	197	35	23	20	3
<b>Högskolor</b>						
Blekinge tekniska högskola	30	16	15	5	2	3
Försvärshögskolan	9	-	9	3	-	3
Gymnastik- och idrottshögskolan	51	49	4	8	8	-
Högskolan i Borås	82	51	32	18	6	12
Högskolan Dalarna	358	162	217	79	29	53
Högskolan i Gävle	146	84	66	21	7	14
Högskolan i Halmstad	74	42	35	10	5	5
Högskolan i Jönköping	75	64	12	5	2	3
Högskolan Kristianstad	122	26	97	11	1	10
Högskolan i Skövde	65	47	19	12	7	5
Högskolan Väst	44	22	25	4	2	2
Malmö högskola	754	548	250	139	65	75
Mälardalens högskola	124	89	38	25	16	9
Södertörns högskola	335	209	146	20	9	12
<b>Konstnärliga högskolor<sup>3</sup></b>						
Konstfack	59	35	24	10	2	8
Kungl. Musikhögskolan i Stockholm	85	74	11	18	13	5
<b>Övriga enskilda utbildningsanordnare</b>						
Ersta Sköndal högskola	20	20	-	1	1	-
Röda Korsets Högskola	11	11	-	2	2	-
Sophiahemmet Högskola	22	22	-	-	-	-
Teologiska Högskolan, Stockholm	6	4	2	-	-	-
<b>Totalt brutto, kvinnor</b>	<b>9 916</b>	<b>7 409</b>	<b>2 916</b>	<b>1 396</b>	<b>798</b>	<b>614</b>

**3B. (forts.)**

Universitet/högskola	Sökande <sup>1</sup>			Antagna <sup>2</sup>		
	Summa netto	Program	Kurs	Summa netto	Program	Kurs
<b>Totalt netto, män</b>	<b>2 980</b>	<b>2 056</b>	<b>1 225</b>	<b>788</b>	<b>485</b>	<b>317</b>
<b>Universitet</b>						
Uppsala universitet	413	304	115	87	46	41
Lunds universitet	368	291	93	55	29	27
Göteborgs universitet	826	674	184	107	82	25
Stockholms universitet	820	650	204	107	85	23
Umeå universitet	633	454	200	76	45	31
Linköpings universitet	252	150	103	23	11	12
Karolinska institutet	126	121	6	16	15	1
Kungl. Tekniska högskolan	160	111	51	18	9	10
Chalmers tekniska högskola	61	61	-	5	5	-
Luleå tekniska universitet	73	51	22	10	4	6
Handelshögskolan i Stockholm	66	66	-	3	3	-
Sveriges lantbruksuniversitet	53	9	45	6	1	5
Karlstads universitet	303	181	139	26	17	9
Linnéuniversitetet	256	112	148	36	10	27
Örebro universitet	150	133	21	12	10	3
Mittuniversitetet	184	170	14	14	14	-
<b>Högskolor</b>						
Blekinge tekniska högskola	29	21	8	5	4	1
Försvvarshögskolan	13	1	12	-	-	-
Gymnastik- och idrottshögskolan	24	24	1	1	1	-
Högskolan i Borås	53	29	26	11	3	8
Högskolan Dalarna	349	161	213	57	23	34
Högskolan i Gävle	94	53	41	14	5	9
Högskolan i Halmstad	45	34	13	4	3	1
Högskolan i Jönköping	50	46	4	5	3	2
Högskolan Kristianstad	111	21	90	12	2	10
Högskolan i Skövde	43	35	8	3	3	-
Högskolan Väst	28	18	12	5	3	2
Malmö högskola	440	302	171	80	29	53
Mälardalens högskola	83	57	27	15	9	7
Södertörns högskola	195	112	92	20	6	14
<b>Konstnärliga högskolor<sup>3</sup></b>						
Konstfack	17	11	6	2	-	2
Kungl. Musikhögskolan i Stockholm	66	63	3	8	8	-
<b>Övriga enskilda utbildningsanordnare</b>						
Ersta Sköndal högskola	1	1	-	-	-	-
Röda Korsets Högskola	1	1	-	-	-	-
Sophiahemmet Högskola	10	10	-	-	-	-
Teologiska Högskolan, Stockholm	1	-	1	-	-	-
<b>Totalt brutto, män</b>	<b>6 397</b>	<b>4 538</b>	<b>2 073</b>	<b>843</b>	<b>488</b>	<b>363</b>

1. Via UHR:s samordnade antagning; inklusive obehöriga sökande.

2. Via UHR:s samordnade antagning.

3. Till många konstnärliga utbildningar sker antagning på annat sätt.

#### 4. Antal behöriga förstahandssökande till program och kurs, och därav ej tidigare i högskolan, efter universitet/högskola och antagningsresultat höstterminen 2014

4. Number of qualified first choice applicants and admitted to programmes and courses, and new higher education, by university/ higher education institution and admission results, autumn term 2014

Universitet/högskola	Behöriga förstahandssökande <sup>1</sup>		Antagna <sup>1</sup>		Behöriga förstahands-sökande per antagen	
	Totalt	ej tidigare i högskolan	Totalt	ej tidigare i högskolan	Totalt	ej tidigare i högskolan
<b>Totalt netto, båda könen</b>	<b>364 390</b>	<b>105 465</b>	<b>242 897</b>	<b>58 057</b>	<b>1,5</b>	<b>1,8</b>
<b>Universitet</b>						
Uppsala universitet	32 389	7 491	25 018	4 024	1,3	1,9
Lunds universitet	29 898	10 195	18 962	4 538	1,6	2,2
Göteborgs universitet	34 082	10 044	20 384	3 988	1,7	2,5
Stockholms universitet	36 561	8 189	27 773	5 196	1,3	1,6
Umeå universitet	27 609	5 732	22 525	3 284	1,2	1,7
Linköpings universitet	13 555	6 124	9 379	3 605	1,4	1,7
Karolinska institutet	7 763	2 356	2 890	615	2,7	3,8
Kungl. Tekniska högskolan	6 473	3 495	4 568	2 329	1,4	1,5
Chalmers tekniska högskola	6 710	3 704	3 811	1 801	1,8	2,1
Luleå tekniska universitet	9 053	2 469	8 358	1 959	1,1	1,3
Handelshögskolan i Stockholm	1 136	760	361	238	3,1	3,2
Sveriges lantbruksuniversitet	6 020	1 770	4 055	518	1,5	3,4
Karlstads universitet	12 583	2 697	11 266	2 081	1,1	1,3
Linnéuniversitetet	19 190	4 946	17 631	3 512	1,1	1,4
Örebro universitet	13 386	3 427	11 872	2 115	1,1	1,6
Mittuniversitetet	9 785	2 522	8 042	1 894	1,2	1,3
<b>Högskolor</b>						
Blekinge tekniska högskola	3 707	1 007	3 119	837	1,2	1,2
Försvarshögskolan	1 111	350	533	121	2,1	2,9
Gymnastik- och idrottshögskolan	610	201	502	155	1,2	1,3
Högskolan i Borås	5 543	2 072	3 891	1 446	1,4	1,4
Högskolan Dalarna	10 173	1 917	11 303	1 737	0,9	1,1
Högskolan i Gävle	10 544	2 499	10 204	1 604	1,0	1,6
Högskolan i Halmstad	5 689	1 938	4 683	1 400	1,2	1,4
Högskolan i Jönköping	6 666	2 982	5 259	1 918	1,3	1,6
Högskolan Kristianstad	9 202	1 849	8 312	1 322	1,1	1,4
Högskolan i Skövde	4 932	1 758	4 393	1 261	1,1	1,4
Högskolan Väst	7 039	2 263	4 668	1 215	1,5	1,9
Malmö högskola	15 732	4 797	11 316	2 751	1,4	1,7
Mälardalens högskola	7 621	2 385	7 443	1 663	1,0	1,4
Södertörns högskola	7 328	2 532	4 895	1 438	1,5	1,8
<b>Konstnärliga högskolor<sup>2</sup></b>						
Konstfack	1 406	519	294	81	4,8	6,4
Kungl. Musikhögskolan i Stockholm	431	127	355	97	1,2	1,3
<b>Övriga enskilda utbildningsanordnare</b>						
Ersta Sköndal högskola	810	411	235	103	3,4	4,0
Johannelunds teologiska högskola	57	12	34	7	1,7	1,7
Röda Korsets Högskola	316	161	108	40	2,9	4,0
Sophiahemmet Högskola	736	172	235	46	3,1	3,7
Teologiska Högskolan, Stockholm	310	71	398	77	0,8	0,9
<b>Totalt brutto, båda könen</b>	<b>366 156</b>	<b>105 944</b>	<b>279 075</b>	<b>61 016</b>	<b>1,3</b>	<b>1,7</b>



**4. (forts.)**

Universitet/högskola	Behöriga förstahandssökande <sup>1</sup>		Antagna <sup>1</sup>		Behöriga förstahands-sökande per antagen	
	Totalt	ej tidigare i högskolan	Totalt	ej tidigare i högskolan	Totalt	ej tidigare i högskolan
<b>Totalt netto, kvinnor</b>	<b>226 591</b>	<b>62 577</b>	<b>147 423</b>	<b>32 715</b>	<b>1,5</b>	<b>1,9</b>
<b>Universitet</b>						
Uppsala universitet	18669	4482	14347	2375	1,3	1,9
Lunds universitet	17 097	5 892	10 619	2 540	1,6	2,3
Göteborgs universitet	22 218	6 673	12 892	2 603	1,7	2,6
Stockholms universitet	22 881	5 140	17 107	3 200	1,3	1,6
Umeå universitet	17 488	3 394	14 077	1 889	1,2	1,8
Linköpings universitet	8 040	3 379	5 629	1 937	1,4	1,7
Karolinska institutet	5 799	1 674	2 255	455	2,6	3,7
Kungl. Tekniska högskolan	2 132	1 035	1 594	732	1,3	1,4
Chalmers tekniska högskola	2 103	1 126	1 222	564	1,7	2,0
Luleå tekniska universitet	5 017	1 188	4 392	890	1,1	1,3
Handelshögskolan i Stockholm	507	367	171	121	3,0	3,0
Sveriges lantbruksuniversitet	4 591	1 442	2 768	329	1,7	4,4
Karlstads universitet	8 364	1 742	7 357	1 224	1,1	1,4
Linnéuniversitetet	12 180	2 979	11 237	2 066	1,1	1,4
Örebro universitet	8 538	2 137	7 478	1 250	1,1	1,7
Mittuniversitetet	6 373	1 583	5 077	1 077	1,3	1,5
<b>Högskolor</b>						
Blekinge tekniska högskola	1 641	378	1 064	220	1,5	1,7
Försvarshögskolan	411	109	193	41	2,1	2,7
Gymnastik- och idrottshögskolan	317	82	265	61	1,2	1,3
Högskolan i Borås	4 170	1 380	2 872	923	1,5	1,5
Högskolan Dalarna	6 484	1 090	7 182	954	0,9	1,1
Högskolan i Gävle	7 365	1 748	6 571	956	1,1	1,8
Högskolan i Halmstad	3654	1144	2992	795	1,2	1,4
Högskolan i Jönköping	4 148	1 701	3 397	1 098	1,2	1,5
Högskolan Kristianstad	6 328	1 220	5 967	919	1,1	1,3
Högskolan i Skövde	2 843	866	2 688	682	1,1	1,3
Högskolan Väst	4 876	1 413	3 163	715	1,5	2,0
Malmö högskola	10 504	3 090	7 086	1 662	1,5	1,9
Mälardalens högskola	4 916	1 526	4 603	999	1,1	1,5
Södertörns högskola	4 990	1 769	3 204	990	1,6	1,8
<b>Konstnärliga högskolor<sup>2</sup></b>						
Konstfack	1 015	354	231	57	4,4	6,2
Kungl. Musikhögskolan i Stockholm	215	50	175	37	1,2	1,4
<b>Övriga enskilda utbildningsanordnare</b>						
Ersta Sköndal högskola	660	348	192	85	3,4	4,1
Johannelunds teologiska högskola	36	6	21	3	1,7	2,0
Röda Korsets Högskola	276	146	90	34	3,1	4,3
Sophiahemmet Högskola	635	157	204	43	3,1	3,7
Teologiska Högskolan, Stockholm	233	56	307	54	0,8	1,0
<b>Totalt brutto, kvinnor</b>	<b>227 714</b>	<b>62 866</b>	<b>170 689</b>	<b>34 580</b>	<b>1,3</b>	<b>1,8</b>

**4. (forts.)**

Universitet/högskola	Behöriga förstahandssökande <sup>1</sup>		Antagna <sup>1</sup>		Behöriga förstahands- sökande per antagen	
	Totalt	ej tidigare i högskolan	Totalt	ej tidigare i högskolan	Totalt	ej tidigare i högskolan
<b>Totalt netto, män</b>	<b>137 799</b>	<b>42 888</b>	<b>95 474</b>	<b>25 342</b>	<b>1,4</b>	<b>1,7</b>
<b>Universitet</b>						
Uppsala universitet	13 720	3 009	10 671	1 649	1,3	1,8
Lunds universitet	12 801	4 303	8 343	1 998	1,5	2,2
Göteborgs universitet	11 864	3 371	7 492	1 385	1,6	2,4
Stockholms universitet	13 680	3 049	10 666	1 996	1,3	1,5
Umeå universitet	10 121	2 338	8 448	1 395	1,2	1,7
Linköpings universitet	5 515	2 745	3 750	1 668	1,5	1,6
Karolinska institutet	1 964	682	635	160	3,1	4,3
Kungl. Tekniska högskolan	4 341	2 460	2 974	1 597	1,5	1,5
Chalmers tekniska högskola	4 607	2 578	2 589	1 237	1,8	2,1
Luleå tekniska universitet	4 036	1 281	3 966	1 069	1,0	1,2
Handelshögskolan i Stockholm	629	393	190	117	3,3	3,4
Sveriges lantbruksuniversitet	1 429	328	1 287	189	1,1	1,7
Karlstads universitet	4 219	955	3 909	857	1,1	1,1
Linnéuniversitetet	7 010	1 967	6 394	1 446	1,1	1,4
Örebro universitet	4 848	1 290	4 394	865	1,1	1,5
Mittuniversitetet	3 412	939	2 965	817	1,2	1,1
<b>Högskolor</b>						
Blekinge tekniska högskola	2 066	629	2 055	617	1,0	1,0
Försvarshögskolan	700	241	340	80	2,1	3,0
Gymnastik- och idrottshögskolan	293	119	237	94	1,2	1,3
Högskolan i Borås	1 373	692	1 019	523	1,3	1,3
Högskolan Dalarna	3 689	827	4 121	783	0,9	1,1
Högskolan i Gävle	3 179	751	3 633	648	0,9	1,2
Högskolan i Halmstad	2 035	794	1 691	605	1,2	1,3
Högskolan i Jönköping	2 518	1 281	1 862	820	1,4	1,6
Högskolan Kristianstad	2 874	629	2 345	403	1,2	1,6
Högskolan i Skövde	2 089	892	1 705	579	1,2	1,5
Högskolan Väst	2 163	850	1 505	500	1,4	1,7
Malmö högskola	5 228	1 707	4 230	1 089	1,2	1,6
Mälardalens högskola	2 705	859	2 840	664	1,0	1,3
Södertörns högskola	2 338	763	1 691	448	1,4	1,7
<b>Konstnärliga högskolor<sup>2</sup></b>						
Konstfack	391	165	63	24	6,2	6,9
Kungl. Musikhögskolan i Stockholm	216	77	180	60	1,2	1,3
<b>Övriga enskilda utbildningsanordnare</b>						
Ersta Sköndal högskola	150	63	43	18	3,5	3,5
Johannelunds teologiska högskola	21	6	13	4	1,6	1,5
Röda Korsets Högskola	40	15	18	6	2,2	2,5
Sophiahemmet Högskola	101	15	31	3	3,3	5,0
Teologiska Högskolan, Stockholm	77	15	91	23	0,8	0,7
<b>Totalt brutto, män</b>	<b>138 442</b>	<b>43 078</b>	<b>108 386</b>	<b>26 436</b>	<b>1,3</b>	<b>1,6</b>

1. Via UHR:s samordnade antagning. I redovisningen ingår endast sökande och antagna med fullständiga personnummer.

2. Till många konstnärliga utbildningar sker antagning på annat sätt.

## 5. Antal behöriga förstahandssökande till program, indelat efter SUN-inriktning och ålder, höstterminen 2014

### 5. Number of qualified first choice applicants by field and age, autumn term 2014

Alla program, SUN-inriktning (1-siffernivå)	Totalt <sup>1</sup>	Ålder									
		- 19	20	21	22	23	24	25-29	30-34	35-39	40-
<b>Alla program, SUN-inriktning (2-siffernivå)</b>	<b>175 055</b>	<b>25 138</b>	<b>23 193</b>	<b>20 066</b>	<b>17 125</b>	<b>14 275</b>	<b>11 662</b>	<b>30 834</b>	<b>13 370</b>	<b>8 099</b>	<b>11 293</b>
<b>Samtliga, netto</b>	<b>175 055</b>	<b>25 138</b>	<b>23 193</b>	<b>20 066</b>	<b>17 125</b>	<b>14 275</b>	<b>11 662</b>	<b>30 834</b>	<b>13 370</b>	<b>8 099</b>	<b>11 293</b>
<b>Yrkesprogram, netto</b>	<b>90 910</b>	<b>15 809</b>	<b>12 931</b>	<b>10 471</b>	<b>7 975</b>	<b>6 287</b>	<b>4 933</b>	<b>13 830</b>	<b>7 229</b>	<b>4 721</b>	<b>6 724</b>
<b>Övriga program, grundnivå, netto</b>	<b>69 972</b>	<b>9 256</b>	<b>10 237</b>	<b>9 552</b>	<b>8 249</b>	<b>6 488</b>	<b>5 183</b>	<b>12 142</b>	<b>4 223</b>	<b>2 244</b>	<b>2 398</b>
<b>Övriga program, avancerad nivå, netto</b>	<b>14 498</b>	<b>86</b>	<b>53</b>	<b>80</b>	<b>942</b>	<b>1 540</b>	<b>1 580</b>	<b>4 952</b>	<b>1 937</b>	<b>1 144</b>	<b>2 184</b>
<b>Pedagogik och lärarutbildning</b>	<b>19 881</b>	<b>1 259</b>	<b>1 945</b>	<b>1 968</b>	<b>1 584</b>	<b>1 391</b>	<b>1 142</b>	<b>3 291</b>	<b>2 152</b>	<b>1 771</b>	<b>3 378</b>
Pedagogik och lärarutbildning	19 881	1 259	1 945	1 968	1 584	1 391	1 142	3 291	2 152	1 771	3 378
Yrkesexamensprogram	18 479	1 249	1 905	1 938	1 547	1 331	1 100	3 090	1 972	1 568	2 779
Folkhögskolläroexamen	106	-	-	-	-	-	-	15	27	20	44
Förskolläroexamen	6 214	336	635	733	591	545	452	1 285	772	490	375
Grundläroexamen	4 578	413	598	557	490	405	328	854	429	264	240
Specialläroexamen	903	-	-	-	-	-	-	17	75	166	645
Specialpedagogexamen	1 089	-	-	-	-	-	-	35	165	245	644
Yrkesläroexamen	581	-	-	-	2	5	6	74	78	85	331
Ämnesläroexamen	5 008	500	672	648	464	376	314	810	426	298	500
Övriga program, grundnivå	438	10	40	30	34	46	30	101	54	37	56
Pedagogik	426	10	39	30	32	46	29	97	52	37	54
Lärarutbildning i yrkesämne och praktiskt/estetiskt ämne	12	-	1	-	2	-	1	4	2	-	2
Övriga program, avancerad nivå	965	-	-	-	3	14	12	101	126	166	543
Pedagogik och lärarutbildning, allmän utbildning	35	-	-	-	2	2	-	3	4	3	21
Pedagogik	796	-	-	-	1	11	11	85	102	142	444
Ämneslärarutbildning	20	-	-	-	-	-	-	3	2	5	10
Lärarutbildning i yrkesämne och praktiskt/estetiskt ämne	5	-	-	-	-	-	-	1	1	-	3
Pedagogik och lärarutbildning, övrig/ospec	109	-	-	-	-	1	1	9	17	16	65
<b>Humaniora och konst</b>	<b>10 017</b>	<b>972</b>	<b>1 134</b>	<b>1 103</b>	<b>1 121</b>	<b>946</b>	<b>811</b>	<b>2 194</b>	<b>783</b>	<b>360</b>	<b>593</b>
Konst och media	6 252	629	744	746	748	621	540	1 409	444	171	200
Övriga program, grundnivå	5 733	629	737	742	711	593	507	1 222	349	127	116
Konst och media, allmän utbildning	49	10	5	2	5	7	5	12	2	-	1
Bild- och formkonst	762	10	42	57	95	78	91	235	93	35	26
Musik, dans och dramatik	825	115	103	122	111	91	78	150	33	15	7
Medieproduktion	3 045	436	472	452	373	292	235	547	142	54	42
Formgivning	967	50	115	104	137	125	102	227	64	21	22
Konsthantverk	296	10	16	27	22	33	26	102	35	5	20
Övriga program, avancerad nivå	539	-	7	4	37	31	35	195	97	45	88
Konst och media, allmän utbildning	13	-	-	-	-	2	-	5	2	-	4
Bild- och formkonst	75	-	-	-	1	1	1	34	16	5	17
Musik, dans och dramatik	230	-	7	2	18	14	16	76	33	24	40
Medieproduktion	76	-	-	1	11	6	5	18	13	7	15
Formgivning	84	-	-	1	6	5	8	40	15	7	2
Konsthantverk	34	-	-	-	1	1	1	13	12	2	4
Konst och media, övrig/ospec utbildning	37	-	-	-	-	2	4	14	7	2	8
Humaniora	3 808	344	392	359	375	330	277	804	343	189	395
Övriga program, grundnivå	2 974	343	392	356	344	267	209	547	222	114	180
Humaniora, allmän inriktning	228	46	34	30	28	19	14	38	12	4	3
Religion	341	21	21	16	26	17	17	61	41	29	92
Främmande språk och språkvetenskap	859	115	137	132	100	89	59	138	43	23	23
Svenska och litteraturvetenskap	229	24	30	19	29	23	17	44	25	10	8
Historia och arkeologi	866	79	98	98	104	78	73	188	70	39	39
Filosofi och logik	239	36	39	34	31	25	16	34	12	5	7
Humaniora, övrig/ospec inriktning	212	22	33	27	26	16	13	44	19	4	8
Övriga program, avancerad nivå	834	1	-	3	31	63	68	257	121	75	215
Religion	89	-	-	-	1	2	3	26	21	3	33
Främmande språk och språkvetenskap	211	-	-	-	6	15	15	55	34	30	56
Svenska och litteraturvetenskap	177	1	-	3	4	10	18	64	19	16	42
Historia och arkeologi	145	-	-	-	9	16	10	50	22	14	24
Filosofi och logik	46	-	-	-	-	-	3	15	8	3	17
Humaniora, övrig/ospec inriktning	167	-	-	-	11	20	19	47	17	9	44

## 5. (forts.)

Alla program, SUN-inriktning (1-siffernivå) Alla program, SUN-inriktning (2-siffernivå)	Totalt <sup>1</sup>	Ålder									
		- 19	20	21	22	23	24	25-29	30-34	35-39	40-
<b>Samhällsvetenskap, juridik, handel, adm.</b>	<b>55 077</b>	<b>8 793</b>	<b>8 038</b>	<b>7 146</b>	<b>5 991</b>	<b>4 884</b>	<b>3 877</b>	<b>9 374</b>	<b>3 267</b>	<b>1 727</b>	<b>1 980</b>
Samhälls- och beteendevetenskap	17 550	2 300	2 202	2 089	1 836	1 607	1 314	3 602	1 269	615	716
Yrkesexamensprogram	5 520	968	735	685	561	462	325	930	389	208	257
Psykologexamen	5 440	968	735	685	561	462	325	930	370	196	208
Psykoterapeutexamen	80	-	-	-	-	-	-	-	19	12	49
Övriga program, grundnivå	9 848	1 332	1 467	1 398	1 168	901	701	1 702	591	286	302
Samhälls- och beteendevetenskap, allmän	1 177	163	200	236	138	106	68	163	54	18	31
Psykologi	1 038	75	109	115	134	101	87	226	86	47	58
Sociologi, etnologi och kulturgeografi	2 629	356	358	339	321	256	187	499	159	84	70
Statsvetenskap	2 536	428	431	347	296	213	183	398	129	53	58
Nationalekonomi och ekonomisk historia	859	85	83	88	72	67	45	197	98	67	57
Samhälls- och beteendevetenskap, övrig	1 609	225	286	273	207	158	131	219	65	17	28
Övriga program, avancerad nivå	2 182	-	-	6	107	244	288	970	289	121	157
Samhälls- och beteendevetenskap, allmän	137	-	-	-	3	19	17	55	22	11	10
Psykologi	190	-	-	1	8	16	19	66	25	25	30
Sociologi, etnologi och kulturgeografi	457	-	-	2	21	49	48	198	84	26	29
Statsvetenskap	814	-	-	3	44	101	121	373	91	37	44
Nationalekonomi och ekonomisk historia	212	-	-	-	10	25	37	112	16	6	6
Samhälls- och beteendevetenskap, övrig	372	-	-	-	21	34	46	166	51	16	38
Journalistik och information	4 261	505	485	504	451	419	366	875	302	155	199
Övriga program, grundnivå	3 376	505	485	501	429	357	271	540	148	63	77
Journalistik och medievetskap	3 092	491	459	474	412	335	254	471	112	41	43
Biblioteks- och dokumentationsvetenskap	284	14	26	27	17	22	17	69	36	22	34
Övriga program, avancerad nivå	885	-	-	3	22	62	95	335	154	92	122
Journalistik och medievetskap	489	-	-	3	18	44	69	205	75	38	37
Biblioteks- och dokumentationsvetenskap	396	-	-	-	4	18	26	130	79	54	85
Företagsekonomi, handel och administration	25 167	3 779	3 925	3 517	2 954	2 284	1 786	3 938	1 338	780	866
Yrkesexamensprogram	2 735	734	677	500	293	194	117	158	45	10	7
Civilekonomexamen	2 735	734	677	500	293	194	117	158	45	10	7
Övriga program, grundnivå	19 171	3 045	3 248	3 001	2 427	1 682	1 233	2 571	924	527	513
Företagsekonomi och administration	11 726	2 353	2 333	1 994	1 491	940	639	1 258	390	196	132
Inköp, försäljning och distribution	795	133	123	115	92	55	57	112	48	27	33
Marknadsföring	394	69	68	72	55	40	42	34	10	1	3
Redovisning och beskattning	45	2	7	5	5	4	2	6	6	1	7
Ledning och administration	4 794	409	578	660	613	512	383	846	332	233	228
Kontorsservice och sekreterartjänster	418	1	6	11	12	15	23	128	89	52	81
Övrigt inom ekonomi och administration	999	78	133	144	159	116	87	187	49	17	29
Övriga program, avancerad nivå	3 262	-	-	16	235	408	436	1 209	369	243	346
Företagsekonomi och administration	1 000	-	-	10	93	161	187	397	84	36	32
Marknadsföring	122	-	-	1	10	21	16	53	13	3	5
Bank, försäkring och finansiering	174	-	-	1	25	35	22	64	19	6	2
Redovisning och beskattning	268	-	-	-	33	42	38	122	15	9	9
Ledning och administration	1 701	-	-	4	74	150	175	573	238	189	298
Juridik och rättsvetenskap	8 101	2 209	1 426	1 036	750	574	412	959	359	177	199
Yrkesexamensprogram	7 174	2 100	1 300	919	645	495	334	776	305	145	155
Juristexamen	7 174	2 100	1 300	919	645	495	334	776	305	145	155
Övriga program, grundnivå	701	109	126	117	78	51	37	101	28	21	33
Juridik och rättsvetenskap	701	109	126	117	78	51	37	101	28	21	33
Övriga program, avancerad nivå	226	-	-	-	27	28	41	82	26	11	11
Juridik och rättsvetenskap	226	-	-	-	27	28	41	82	26	11	11
<b>Naturvetenskap, matematik och data</b>	<b>11 314</b>	<b>1 256</b>	<b>1 381</b>	<b>1 179</b>	<b>1 188</b>	<b>1 076</b>	<b>901</b>	<b>2 474</b>	<b>943</b>	<b>471</b>	<b>445</b>
Biologi och miljövetenskap	1 419	147	156	152	159	130	120	326	133	54	42
Övriga program, grundnivå	1 102	146	156	148	128	91	82	205	87	35	24
Biologi och miljövetenskap, allmän utbildning	17	-	3	-	3	-	5	5	-	1	-
Biologi och biokemi	618	103	103	90	67	54	45	93	39	15	9
Miljövetenskap	467	43	50	58	58	37	32	107	48	19	15
Övriga program, avancerad nivå	317	1	-	4	31	39	38	121	46	19	18
Biologi och biokemi	178	1	-	4	25	27	23	66	19	7	6
Miljövetenskap	117	-	-	-	3	9	13	45	23	12	12
Biologi och miljövetenskap, övrig/ospec	22	-	-	-	3	3	2	10	4	-	-

## 5. (forts.)

Alla program, SUN-inriktning (1-siffernivå)	Totalt <sup>1</sup>	Ålder									
		Alla program, SUN-inriktning (2-siffernivå)	- 19	20	21	22	23	24	25-29	30-34	35-39
Fysik, kemi och geovetenskap	1 130	199	155	94	117	117	65	244	70	35	34
Övriga program, grundnivå	906	199	155	89	86	69	48	158	50	25	27
Fysik	107	17	12	7	5	8	5	24	9	8	12
Kemi	90	17	15	11	10	7	5	15	7	1	2
Geovetenskap och naturgeografi	384	50	58	41	39	35	30	87	22	12	10
Fysik, kemi och geovetenskap, övrig	325	115	70	30	32	19	8	32	12	4	3
Övriga program, avancerad nivå	224	-	-	5	31	48	17	86	20	10	7
Fysik	64	-	-	5	12	21	4	17	3	1	1
Kemi	46	-	-	-	7	10	2	16	4	3	4
Geovetenskap och naturgeografi	114	-	-	-	12	17	11	53	13	6	2
Matematik och övrig naturvetenskap	432	50	46	35	32	36	39	106	39	21	28
Övriga program, grundnivå	316	50	46	35	24	25	24	61	19	12	20
Matematik och naturvetenskap, allmän	13	4	-	-	1	-	1	4	2	-	1
Matematik	144	26	18	12	15	6	8	31	11	6	11
Statistik	84	8	15	9	5	12	8	15	2	4	6
Matematik och naturvetenskap, övrig/ospec	75	12	13	14	3	7	7	11	4	2	2
Övriga program, avancerad nivå	116	-	-	-	8	11	15	45	20	9	8
Matematik	41	-	-	-	8	2	5	14	7	2	3
Statistik	75	-	-	-	-	9	10	31	13	7	5
Data	8 333	860	1 024	898	880	793	677	1 798	701	361	341
Övriga program, grundnivå	7 676	860	1 024	896	837	723	593	1 570	577	306	290
Informatik, datavetenskap, systemvetenskap	7 070	781	930	831	762	664	549	1 462	538	287	266
Data, övrig/ospec utbildning	606	79	94	65	75	59	44	108	39	19	24
Övriga program, avancerad nivå	657	-	-	2	43	70	84	228	124	55	51
Data, allmän utbildning	122	-	-	-	5	11	13	39	37	11	6
Informatik, datavetenskap, systemvetenskap	444	-	-	2	38	57	68	164	67	24	24
Data, övrig/ospec utbildning	91	-	-	-	-	2	3	25	20	20	21
<b>Teknik och tillverkning</b>	<b>25 365</b>	<b>6 312</b>	<b>4 464</b>	<b>3 047</b>	<b>2 455</b>	<b>1 900</b>	<b>1 468</b>	<b>3 414</b>	<b>1 147</b>	<b>598</b>	<b>560</b>
Teknik och teknisk industri	18 057	5 042	3 307	2 125	1 700	1 258	932	2 143	746	404	400
Yrkesexamensprogram	13 791	4 734	2 998	1 859	1 206	763	511	1 135	335	142	108
Civilingenjörsexamen	10 204	4 106	2 420	1 412	821	461	281	517	120	33	33
Högskoleingenjörsexamen	3 452	598	551	428	372	293	218	600	211	108	73
Sjöingenjörsexamen	135	30	27	19	13	9	12	18	4	1	2
Övriga program, grundnivå	2 833	227	265	244	238	214	192	637	322	233	261
Teknik och teknisk industri, allmän inriktning	86	3	13	14	11	8	7	20	2	3	5
Maskinteknik och verkstadsteknik	481	40	39	38	45	43	33	109	51	43	40
Energi- och elektroteknik	280	25	32	23	26	33	18	59	22	19	23
Elektronik, datateknik och automation	1 345	142	156	145	126	99	91	307	130	66	83
Kemi- och bioteknik	43	5	6	2	4	3	3	5	6	4	5
Fordons- och farkostteknik	17	2	1	2	2	-	3	3	1	-	3
Industriell ekonomi och organisation	543	10	18	19	20	25	32	122	104	96	97
Teknik och teknisk industri, övrig/ospec	38	-	-	1	4	3	5	12	6	2	5
Övriga program, avancerad nivå	1 436	81	44	22	256	282	229	372	89	29	32
Teknik och teknisk industri, allmän inriktning	67	-	-	1	17	14	18	15	2	-	-
Maskinteknik och verkstadsteknik	242	4	-	-	48	56	41	57	20	7	9
Energi- och elektroteknik	100	-	-	1	8	24	14	24	14	8	7
Elektronik, datateknik och automation	372	-	-	5	86	69	55	115	29	8	5
Kemi- och bioteknik	73	-	-	-	15	15	13	23	4	2	1
Fordons- och farkostteknik	44	-	-	-	12	8	6	12	4	-	2
Industriell ekonomi och organisation	338	2	-	2	42	82	72	115	14	3	6
Teknik och teknisk industri, övrig/ospec	203	76	44	13	28	14	10	12	3	1	2
Material och tillverkning	431	52	56	45	50	54	36	86	22	17	13
Yrkesexamensprogram	178	33	30	17	18	24	10	24	9	9	4
Civilingenjörsexamen	66	21	18	7	8	4	1	6	-	1	-
Högskoleingenjörsexamen	112	12	12	10	10	20	9	18	9	8	4
Övriga program, grundnivå	189	19	26	27	24	14	12	46	9	7	5
Material och tillverkning, allmän inriktning	86	9	12	13	12	6	5	24	1	3	1
Tillverkning av textilier, konfektion, lädervaror	29	2	6	6	3	3	2	3	2	-	2
Berg- och mineralteknik	74	8	8	8	9	5	5	19	6	4	2
Övriga program, avancerad nivå	64	-	-	1	8	16	14	16	4	1	4
Material och tillverkning, allmän inriktning	59	-	-	1	8	15	14	12	4	1	4
Tillverkning av textilier, konfektion, lädervaror	5	-	-	-	-	1	-	4	-	-	-

## 5.(forts.)

Alla program, SUN-inriktning (1-siffernivå)	Totalt <sup>1</sup>	Ålder									
		Alla program, SUN-inriktning (2-siffernivå)	- 19	20	21	22	23	24	25-29	30-34	35-39
Samhällsbyggnad och byggnadsteknik	6 881	1 218	1 102	877	706	589	500	1 186	379	177	147
Yrkesexamensprogram	5 529	1 152	1 003	792	585	424	350	761	252	111	99
Arkitektexamen	1 923	394	363	293	205	139	107	279	77	39	27
Brandingenjörsexamen	213	49	40	29	23	16	12	31	6	3	4
Civilingenjörsexamen	1 297	375	290	183	141	92	68	109	26	5	8
Högskoleingenjörsexamen	1 811	315	274	251	182	151	134	288	118	51	47
Landskapsarkitektexamen	187	15	30	25	26	20	21	26	12	7	5
Landskapsingenjörsexamen	98	4	6	11	8	6	8	28	13	6	8
Övriga program, grundnivå	734	63	97	81	74	65	59	163	59	41	32
Samhällsbyggnad, byggnadsteknik, allmän	93	6	5	4	10	9	7	21	17	8	6
Samhällsbyggnad och arkitektur	321	30	52	45	28	32	35	65	14	12	8
Byggnadsteknik och anläggningsteknik	237	18	17	17	20	18	14	71	25	19	18
Samhällsbyggnad, byggnadsteknik, övrig	83	9	23	15	16	6	3	6	3	2	-
Övriga program, avancerad nivå	627	3	2	5	47	102	92	267	68	25	16
Samhällsbyggnad, byggnadsteknik, allmän	81	-	-	-	2	3	6	34	21	9	6
Samhällsbyggnad och arkitektur	447	3	2	4	39	70	62	205	40	13	9
Byggnadsteknik och anläggningsteknik	71	-	-	1	6	21	16	21	3	3	-
Samhällsbyggnad, byggnadsteknik, övrig	33	-	-	-	-	10	8	9	5	-	1
<b>Lant- och skogsbruk samt djursjukvård</b>	<b>2 814</b>	<b>363</b>	<b>389</b>	<b>373</b>	<b>294</b>	<b>295</b>	<b>253</b>	<b>531</b>	<b>158</b>	<b>89</b>	<b>69</b>
Lantbruk, trädgård, skog och fiske	808	51	94	94	81	90	74	177	61	48	38
Yrkesexamensprogram	379	40	73	65	48	48	26	53	13	8	5
Agronomexamen	187	22	38	31	23	31	13	21	6	1	1
Hortonomexamen	16	2	3	-	1	2	2	3	1	1	1
Jägmästarexamen	99	14	26	19	14	7	5	11	1	1	1
Skogsmästarexamen	77	2	6	15	10	8	6	18	5	5	2
Övriga program, grundnivå	429	11	21	29	33	42	48	124	48	40	33
Lantbruk	78	-	5	11	13	18	11	17	2	1	-
Trädgård	231	7	11	15	15	18	23	65	32	23	22
Skog	120	4	5	3	5	6	14	42	14	16	11
Djursjukvård	2 006	312	295	279	213	205	179	354	97	41	31
Yrkesexamensprogram	770	194	150	107	60	60	48	93	32	18	8
Veterinärexamen	770	194	150	107	60	60	48	93	32	18	8
Övriga program, grundnivå	1 236	118	145	172	153	145	131	261	65	23	23
Djursjukvård	1 236	118	145	172	153	145	131	261	65	23	23
<b>Hälso- och sjukvård samt social omsorg</b>	<b>40 720</b>	<b>4 799</b>	<b>4 356</b>	<b>3 883</b>	<b>3 327</b>	<b>2 806</b>	<b>2 397</b>	<b>7 816</b>	<b>4 431</b>	<b>2 847</b>	<b>4 058</b>
Hälso- och sjukvård	31 611	3 838	3 364	2 951	2 437	2 036	1 793	6 041	3 557	2 286	3 308
Yrkesexamensprogram	27 960	3 659	3 121	2 703	2 188	1 766	1 538	5 193	3 115	2 001	2 676
Apotekarexamen	281	85	48	26	32	15	20	16	11	8	20
Arbetssterapeutexamen	769	34	62	75	81	74	52	180	91	49	71
Audionomexamen	287	13	19	27	22	20	22	76	41	21	26
Barnmorskeexamen	445	-	-	-	1	5	19	180	113	69	58
Biomedicinsk analytikerexamen	752	101	86	57	52	51	43	149	87	45	81
Dietistexamen	510	43	74	84	61	60	33	101	30	12	12
Fysioterapeutexamen	2 526	320	418	353	315	254	189	407	156	65	49
Logopedexamen	411	49	46	70	47	23	34	80	32	16	14
Läkarexamen	5 772	1 702	971	695	493	364	292	675	291	158	131
Optikerexamen	151	17	26	23	18	20	10	26	5	1	5
Ortopedingenjörsexamen	34	10	6	3	5	1	2	2	2	2	1
Receptarieexamen	288	25	23	24	17	15	20	62	37	23	42
Röntgensjuksköterskeexamen	548	19	51	49	40	42	45	100	71	70	61
Sjukhusfysikerexamen	43	14	11	5	1	2	-	5	2	1	2
Sjuksköterskeexamen	8 562	918	968	926	792	643	544	1 628	834	577	732
Specialistsjuksköterskeexamen	4 449	-	-	-	4	27	91	1 152	1 109	774	1 292
Tandhygienistexamen	1 006	54	94	137	93	82	71	209	124	83	59
Tandläkarexamen	1 003	247	200	134	101	56	43	120	65	23	14
Tandteknikerexamen	132	8	18	15	13	12	8	28	14	8	8
Övriga program, grundnivå	2 219	179	243	243	215	201	181	445	195	123	194
Hälso- och sjukvård, allmän utbildning	764	54	61	71	76	68	55	152	78	63	86
Medicin	555	84	114	94	47	40	31	73	36	12	24
Omvårdnad	453	38	53	54	53	41	37	94	29	25	29
Tandvård	32	-	-	2	1	2	6	7	4	1	9

## 5. (forts.)

Alla program, SUN-inriktning (1-siffernivå)	Totalt <sup>1</sup>	Ålder									
		- 19	20	21	22	23	24	25-29	30-34	35-39	40-
Alla program, SUN-inriktning (2-siffernivå)											
Terapi, rehabilitering och kostbehandling	142	2	5	3	8	8	7	30	26	18	35
Hälso- och sjukvård, övrig/ospec utbildning	273	1	10	19	30	42	45	89	22	4	11
Övriga program, avancerad nivå	1 438	-	-	5	34	69	74	405	248	163	440
Hälso- och sjukvård, allmän utbildning	451	-	-	-	5	16	21	132	72	46	159
Medicin	115	-	-	1	12	20	13	30	18	10	11
Omvårdnad	203	-	-	-	-	1	1	32	34	32	103
Tekniskt inriktad vårdutbildning	40	-	-	1	3	4	8	9	7	2	6
Terapi, rehabilitering och kostbehandling	382	-	-	1	9	18	20	122	66	48	98
Farmaci	141	-	-	2	3	8	10	55	29	11	23
Hälso- och sjukvård, övrig/ospec utbildning	106	-	-	-	2	2	1	25	22	14	40
Socialt arbete, omsorg och vägledning	9 109	961	992	932	890	770	604	1 775	874	561	750
Yrkesexamensprogram	7 970	898	887	843	791	678	529	1 506	743	482	613
Socionomexamen	6 945	873	837	795	712	595	463	1 259	603	373	435
Studie- och yrkesvägledarexamen	1 025	25	50	48	79	83	66	247	140	109	178
Övriga program, grundnivå	891	63	105	88	96	82	59	179	84	57	78
Socialt arbete och vägledning	891	63	105	88	96	82	59	179	84	57	78
Övriga program, avancerad nivå	248	-	-	1	3	10	16	90	47	22	59
Barn och ungdom	56	-	-	-	1	2	4	18	12	6	13
Socialt arbete och vägledning	192	-	-	1	2	8	12	72	35	16	46
<b>Tjänster</b>	<b>4 028</b>	<b>385</b>	<b>476</b>	<b>480</b>	<b>431</b>	<b>412</b>	<b>369</b>	<b>902</b>	<b>265</b>	<b>152</b>	<b>156</b>
Personliga tjänster	2 504	278	356	354	310	272	238	470	117	59	50
Övriga program, grundnivå	2 402	278	356	352	304	258	231	430	106	48	39
Hotell, restaurang och storhushåll	481	43	58	68	76	55	45	89	19	17	11
Turism, resor och fritid	670	74	94	102	75	77	58	128	34	14	14
Idrott och friskvård	1 251	161	204	182	153	126	128	213	53	17	14
Övriga program, avancerad nivå	102	-	-	2	6	14	7	40	11	11	11
Turism, resor och fritid	15	-	-	-	-	3	1	6	2	2	1
Idrott och friskvård	87	-	-	2	6	11	6	34	9	9	10
Transporttjänster	558	71	75	69	51	38	46	133	28	23	24
Yrkesexamensprogram	253	47	43	30	18	11	19	48	11	14	12
Sjökapensexamen	253	47	43	30	18	11	19	48	11	14	12
Övriga program, grundnivå	305	24	32	39	33	27	27	85	17	9	12
Transporttjänster	305	24	32	39	33	27	27	85	17	9	12
Miljövård och miljöskydd	308	12	15	11	23	35	25	118	38	18	13
Övriga program, grundnivå	146	12	15	10	16	17	10	39	13	8	6
Miljövård och miljöskydd, allmän utbildning	91	9	12	9	12	13	5	21	8	2	-
Miljövårdsteknik och miljökontroll	55	3	3	1	4	4	5	18	5	6	6
Övriga program, avancerad nivå	162	-	-	1	7	18	15	79	25	10	7
Miljövård och miljöskydd, allmän utbildning	155	-	-	1	7	18	14	74	24	10	7
Miljövårdsteknik och miljökontroll	7	-	-	-	-	-	1	5	1	-	-
Säkerhetstjänster	661	24	30	46	48	67	61	182	82	52	69
Yrkesexamensprogram	191	1	10	18	18	34	28	66	10	5	1
Officersexamen	191	1	10	18	18	34	28	66	10	5	1
Övriga program, grundnivå	234	23	20	28	24	20	27	50	16	9	17
Arbetsmiljö och arbetarskydd	234	23	20	28	24	20	27	50	16	9	17
Övriga program, avancerad nivå	236	-	-	-	6	13	6	66	56	38	51
Säkerhet i samhället	76	-	-	-	1	8	4	28	13	11	11
Arbetsmiljö och arbetarskydd	160	-	-	-	5	5	2	38	43	27	40
<b>Allmän utbildning</b>	<b>6 333</b>	<b>1 024</b>	<b>1 062</b>	<b>950</b>	<b>807</b>	<b>621</b>	<b>489</b>	<b>968</b>	<b>253</b>	<b>96</b>	<b>63</b>
Bred, generell utbildning	6 333	1 024	1 062	950	807	621	489	968	253	96	63
Övriga program, grundnivå	6 333	1 024	1 062	950	807	621	489	968	253	96	63
Bred, generell utbildning	6 333	1 024	1 062	950	807	621	489	968	253	96	63

1. Via UHR:s samordnade antagning. Endast behöriga förstahandssökande med fullständiga personnummer redovisas.

## 6A. Antal behöriga förstahandssökande och antagna till yrkesexamensprogram, efter typ av yrkesexamensprogram och kön, höstterminen 2014

6A. Number of qualified first choice applicants and admitted to National programme for professional degree by sex, autumn term 2014

Område Yrkesexamensprogram	Förstahandssökande <sup>1</sup>			Antagna <sup>1</sup>			Förstahandssökande per antagen		
	Totalt	Kvinnor	Män	Totalt	Kvinnor	Män	Totalt	Kvinnor	Män
<b>Yrkesprogram, netto</b>	<b>90 910</b>	<b>58 770</b>	<b>32 140</b>	<b>43 529</b>	<b>25 725</b>	<b>17 804</b>	<b>2,1</b>	<b>2,3</b>	<b>1,8</b>
<b>Juridik och samhällsvetenskap</b>	<b>22 294</b>	<b>15 396</b>	<b>6 898</b>	<b>5 046</b>	<b>3 365</b>	<b>1 681</b>	<b>4,4</b>	<b>4,6</b>	<b>4,1</b>
Civilekonomexamen	2 735	1 343	1 392	1 353	716	637	2,0	1,9	2,2
Juristexamen	7 174	4 468	2 706	1 272	742	530	5,6	6,0	5,1
Psykologexamen	5 440	3 805	1 635	561	365	196	9,7	10,4	8,3
Socionomexamen	6 945	5 780	1 165	1 860	1 542	318	3,7	3,7	3,7
<b>Undervisning</b>	<b>19 504</b>	<b>14 784</b>	<b>4 720</b>	<b>12 957</b>	<b>9 429</b>	<b>3 528</b>	<b>1,5</b>	<b>1,6</b>	<b>1,3</b>
Folkhögskolläraexamen	106	67	39	45	28	17	2,4	2,4	2,3
Förskolläraexamen	6 214	5 645	569	2 958	2 697	261	2,1	2,1	2,2
Grundläraexamen	4 578	3 407	1 171	3 342	2 552	790	1,4	1,3	1,5
Specialläraexamen	903	845	58	720	665	55	1,3	1,3	1,1
Specialpedagogexamen	1 089	1 013	76	605	551	54	1,8	1,8	1,4
Studie- och yrkesvägledarexamen	1 025	874	151	379	326	53	2,7	2,7	2,8
Yrkesläraexamen	581	385	196	472	321	151	1,2	1,2	1,3
Ämnesläraexamen	5 008	2 548	2 460	4 485	2 333	2 152	1,1	1,1	1,1
<b>Naturvetenskap</b>	<b>569</b>	<b>429</b>	<b>140</b>	<b>545</b>	<b>418</b>	<b>127</b>	<b>1,0</b>	<b>1,0</b>	<b>1,1</b>
Apotekarexamen	281	200	81	234	164	70	1,2	1,2	1,2
Receptarieexamen	288	229	59	311	254	57	0,9	0,9	1,0
<b>Teknik</b>	<b>19 466</b>	<b>5 984</b>	<b>13 482</b>	<b>14 321</b>	<b>4 226</b>	<b>10 095</b>	<b>1,4</b>	<b>1,4</b>	<b>1,3</b>
Arkitektexamen	1 923	1 152	771	389	241	148	4,9	4,8	5,2
Brandingenjörsexamen	213	59	154	92	32	60	2,3	1,8	2,6
Civilingenjörsexamen	11 567	3 413	8 154	7 918	2 456	5 462	1,5	1,4	1,5
Högskoleingenjörsexamen	5 375	1 317	4 058	5 609	1 457	4 152	1,0	0,9	1,0
Sjöingenjörsexamen	135	9	126	146	14	132	0,9	0,6	1,0
Sjökaptensexamen	253	34	219	173	28	145	1,5	1,2	1,5
<b>Lant- och skogsbruk</b>	<b>664</b>	<b>410</b>	<b>254</b>	<b>527</b>	<b>325</b>	<b>202</b>	<b>1,3</b>	<b>1,3</b>	<b>1,3</b>
Agronomexamen	187	142	45	178	142	36	1,1	1,0	1,3
Hortonomexamen	16	11	5	15	9	6	1,1	1,2	0,8
Jägmästarexamen	99	30	69	95	34	61	1,0	0,9	1,1
Landskapsarkitektexamen	187	145	42	129	90	39	1,4	1,6	1,1
Landskapsingenjörsexamen	98	67	31	55	37	18	1,8	1,8	1,7
Skogsmästarexamen	77	15	62	55	13	42	1,4	1,2	1,5
<b>Medicin och odontologi</b>	<b>7 776</b>	<b>4 953</b>	<b>2 823</b>	<b>1 362</b>	<b>799</b>	<b>563</b>	<b>5,7</b>	<b>6,2</b>	<b>5,0</b>
Läkarexamen	5 772	3 411	2 361	878	453	425	6,6	7,5	5,6
Optikerexamen	151	125	26	105	84	21	1,4	1,5	1,2
Psykoterapeutexamen	80	62	18	50	39	11	1,6	1,6	1,6
Tandläkarexamen	1 003	662	341	221	128	93	4,5	5,2	3,7
Veterinärexamen	770	693	77	108	95	13	7,1	7,3	5,9
<b>Vård och omsorg</b>	<b>20 465</b>	<b>16 792</b>	<b>3 673</b>	<b>8 674</b>	<b>7 154</b>	<b>1 520</b>	<b>2,4</b>	<b>2,3</b>	<b>2,4</b>
Arbets terapeutexamen	769	649	120	428	365	63	1,8	1,8	1,9
Audionomexamen	287	210	77	129	95	34	2,2	2,2	2,3
Barnmorskeexamen	445	445	0	135	135	0	3,3	3,3	0,0
Biomedicinsk analytikerexamen	752	584	168	689	522	167	1,1	1,1	1,0
Dietistexamen	510	452	58	52	49	3	9,8	9,2	19,3
Fysioterapeutexamen	2 526	1 564	962	455	305	150	5,6	5,1	6,4
Logopedexamen	411	368	43	172	150	22	2,4	2,5	2,0
Ortopedingenjörsexamen	34	18	16	32	23	9	1,1	0,8	1,8
Röntgensjuksköterskeexamen	548	426	122	262	194	68	2,1	2,2	1,8
Sjukhusfysikerexamen	43	30	13	59	39	20	0,7	0,8	0,6
Sjuksköterskeexamen	8 562	7 229	1 333	3 323	2 754	569	2,6	2,6	2,3
Specialistsjuksköterskeexamen	4 449	3 811	638	2 558	2 221	337	1,7	1,7	1,9
Tandhygienistexamen	1 006	906	100	299	250	49	3,4	3,6	2,0
Tandteknikerexamen	132	109	23	85	56	29	1,6	1,9	0,8
<b>Övrigt område</b>	<b>191</b>	<b>27</b>	<b>164</b>	<b>112</b>	<b>19</b>	<b>93</b>	<b>1,7</b>	<b>1,4</b>	<b>1,8</b>
Officersexamen	191	27	164	112	19	93	1,7	1,4	1,8

1. Via UHR:s samordnade antagning. Endast sökande och antagna med fullständiga personnummer ingår i redovisningen.



## 6B. Antal behöriga förstahandssökande och antagna till program indelat efter SUN-inriktning och kön, höstterminen 2014

6B. Number of qualified first choice applicants and admitted to programme by field and sex, autumn term 2014

Alla program, SUN-inriktning (1-siffernivå) Alla program, SUN-inriktning (2-siffernivå)	Förstahandssökande <sup>1</sup>			Antagna <sup>1</sup>			Förstahandssökande per antagen		
	Totalt	Kvinnor	Män	Totalt	Kvinnor	Män	Totalt	Kvinnor	Män
<b>Samtliga, netto</b>	<b>175 055</b>	<b>104 931</b>	<b>70 124</b>	<b>90 251</b>	<b>51 059</b>	<b>39 192</b>	<b>1,9</b>	<b>2,1</b>	<b>1,8</b>
<b>Yrkesprogram, netto</b>	90 910	58 770	32 140	43 529	25 725	17 804	2,1	2,3	1,8
<b>Övriga program, grundnivå, netto</b>	69 972	37 685	32 287	36 497	19 281	17 216	1,9	2,0	1,9
<b>Övriga program, avancerad nivå, netto</b>	14 498	8 661	5 837	10 397	6 159	4 238	1,4	1,4	1,4
<b>Pedagogik och lärarutbildning</b>	<b>19 881</b>	<b>15 012</b>	<b>4 869</b>	<b>13 633</b>	<b>9 938</b>	<b>3 695</b>	<b>1,5</b>	<b>1,5</b>	<b>1,3</b>
<b>Pedagogik och lärarutbildning</b>	19 881	15 012	4 869	13 633	9 938	3 695	1,5	1,5	1,3
Yrkesexamensprogram	18 479	13 910	4 569	12 578	9 103	3 475	1,5	1,5	1,3
Folkhögskolläraryrkesexamen	106	67	39	45	28	17	2,4	2,4	2,3
Förskolläraryrkesexamen	6 214	5 645	569	2 958	2 697	261	2,1	2,1	2,2
Grundläraryrkesexamen	4 578	3 407	1 171	3 342	2 552	790	1,4	1,3	1,5
Specialläraryrkesexamen	903	845	58	720	665	55	1,3	1,3	1,1
Specialpedagogexamen	1 089	1 013	76	605	551	54	1,8	1,8	1,4
Yrkesläraryrkesexamen	581	385	196	472	321	151	1,2	1,2	1,3
Ämnesläraryrkesexamen	5 008	2 548	2 460	4 485	2 333	2 152	1,1	1,1	1,1
Övriga program, grundnivå	438	357	81	212	178	34	2,1	2,0	2,4
Pedagogik	426	346	80	198	165	33	2,2	2,1	2,4
Läroarb. i yrkesämne och praktiskt/estetiskt ämne	12	11	1	14	13	1	0,9	0,8	1,0
Övriga program, avancerad nivå	965	745	220	854	665	189	1,1	1,1	1,2
Pedagogik och lärarutbildning, allmän utbildning	35	26	9	43	35	8	0,8	0,7	1,1
Pedagogik	796	616	180	710	558	152	1,1	1,1	1,2
Ämnesläroarb. utbildning	20	16	4	19	14	5	1,1	1,1	0,8
Läroarb. i yrkesämne och praktiskt/estetiskt ämne	5	3	2	5	3	2	1,0	1,0	1,0
Pedagogik och lärarutbildning, övrig/ospec	109	84	25	90	67	23	1,2	1,3	1,1
<b>Humaniora och konst</b>	<b>10 017</b>	<b>5 838</b>	<b>4 179</b>	<b>5 743</b>	<b>3 360</b>	<b>2 383</b>	<b>1,7</b>	<b>1,7</b>	<b>1,8</b>
<b>Konst och media</b>	6 252	3 442	2 810	2 652	1 417	1 235	2,4	2,4	2,3
Övriga program, grundnivå	5 733	3 142	2 591	2 325	1 223	1 102	2,5	2,6	2,4
Konst och media, allmän utbildning	49	37	12	45	34	11	1,1	1,1	1,1
Bild- och formkonst	762	474	288	57	38	19	13,4	12,5	15,2
Musik, dans och dramatik	825	307	518	450	202	248	1,8	1,5	2,1
Medieproduktion	3 045	1 554	1 491	1 341	658	683	2,3	2,4	2,2
Formgivning	967	688	279	316	207	109	3,1	3,3	2,6
Konsthantverk	296	228	68	122	90	32	2,4	2,5	2,1
Övriga program, avancerad nivå	539	313	226	328	194	134	1,6	1,6	1,7
Konst och media, allmän utbildning	13	11	2	13	10	3	1,0	1,1	0,7
Bild- och formkonst	75	54	21	23	20	3	3,3	2,7	7,0
Musik, dans och dramatik	230	108	122	144	71	73	1,6	1,5	1,7
Medieproduktion	76	33	43	67	31	36	1,1	1,1	1,2
Formgivning	84	62	22	47	36	11	1,8	1,7	2,0
Konsthantverk	34	26	8	14	11	3	2,4	2,4	2,7
Konst och media, övrig/ospec utbildning	37	26	11	20	15	5	1,9	1,7	2,2
<b>Humaniora</b>	3 808	2 430	1 378	3 093	1 943	1 150	1,2	1,3	1,2
Övriga program, grundnivå	2 974	1 890	1 084	2 436	1 526	910	1,2	1,2	1,2
Humaniora, allmän inriktning	228	121	107	177	101	76	1,3	1,2	1,4
Religion	341	206	135	327	210	117	1,0	1,0	1,2
Främmande språk och språkvetenskap	859	556	303	598	373	225	1,4	1,5	1,3
Svenska och litteraturvetenskap	229	179	50	131	97	34	1,7	1,8	1,5
Historia och arkeologi	866	570	296	775	490	285	1,1	1,2	1,0
Filosofi och logik	239	105	134	175	77	98	1,4	1,4	1,4
Humaniora, övrig/ospec inriktning	212	153	59	259	183	76	0,8	0,8	0,8
Övriga program, avancerad nivå	834	540	294	658	418	240	1,3	1,3	1,2
Religion	89	54	35	75	46	29	1,2	1,2	1,2
Främmande språk och språkvetenskap	211	157	54	201	152	49	1,0	1,0	1,1
Svenska och litteraturvetenskap	177	123	54	62	38	24	2,9	3,2	2,3
Historia och arkeologi	145	70	75	134	69	65	1,1	1,0	1,2

**6B. (forts.)**

Alla program, SUN-inriktning (1-siffernivå) Alla program, SUN-inriktning (2-siffernivå)	Förstahandssökande <sup>1</sup>			Antagna <sup>1</sup>			Förstahandssökande per antagen		
	Totalt	Kvinnor	Män	Totalt	Kvinnor	Män	Totalt	Kvinnor	Män
Filosofi och logik	46	30	16	46	30	16	1,0	1,0	1,0
Humaniora, övrig/ospec inriktning	167	107	60	140	83	57	1,2	1,3	1,1
<b>Samhällsvetenskap, juridik, handel, administration</b>	<b>55 077</b>	<b>34 189</b>	<b>20 888</b>	<b>22 208</b>	<b>13 700</b>	<b>8 508</b>	<b>2,5</b>	<b>2,5</b>	<b>2,5</b>
<b>Samhälls- och beteendevetenskap</b>	17 550	11 705	5 845	7 194	4 663	2 531	2,4	2,5	2,3
Yrkesexamensprogram	5 520	3 867	1 653	611	404	207	9,0	9,6	8,0
Psykoterapeutexamen	80	62	18	50	39	11	1,6	1,6	1,6
Psykologexamen	5 440	3 805	1 635	561	365	196	9,7	10,4	8,3
Övriga program, grundnivå	9 848	6 421	3 427	5 090	3 292	1 798	1,9	2,0	1,9
Samhälls- och beteendevetenskap, allmän	1 177	766	411	723	458	265	1,6	1,7	1,6
Psykologi	1 038	769	269	478	324	154	2,2	2,4	1,7
Sociologi, etnologi och kulturgeografi	2 629	1 832	797	1 328	912	416	2,0	2,0	1,9
Statsvetenskap	2 536	1 511	1 025	1 340	848	492	1,9	1,8	2,1
Nationalekonomi och ekonomisk historia	859	493	366	359	186	173	2,4	2,7	2,1
Samhälls- och beteendevetenskap, övrig/ospec	1 609	1 050	559	862	564	298	1,9	1,9	1,9
Övriga program, avancerad nivå	2 182	1 417	765	1 493	967	526	1,5	1,5	1,5
Samhälls- och beteendevetenskap, allmän	137	105	32	107	83	24	1,3	1,3	1,3
Psykologi	190	122	68	156	103	53	1,2	1,2	1,3
Sociologi, etnologi och kulturgeografi	457	299	158	280	179	101	1,6	1,7	1,6
Statsvetenskap	814	552	262	520	334	186	1,6	1,7	1,4
Nationalekonomi och ekonomisk historia	212	78	134	121	51	70	1,8	1,5	1,9
Samhälls- och beteendevetenskap, övrig/ospec	372	261	111	312	219	93	1,2	1,2	1,2
<b>Journalistik och information</b>	4 261	2 746	1 515	1 913	1 285	628	2,2	2,1	2,4
Övriga program, grundnivå	3 376	2 121	1 255	1 331	873	458	2,5	2,4	2,7
Journalistik och medievvetenskap	3 092	1 917	1 175	1 121	714	407	2,8	2,7	2,9
Biblioteks- och dokumentationsvetenskap	284	204	80	210	159	51	1,4	1,3	1,6
Övriga program, avancerad nivå	885	625	260	582	412	170	1,5	1,5	1,5
Journalistik och medievvetenskap	489	333	156	275	195	80	1,8	1,7	2,0
Biblioteks- och dokumentationsvetenskap	396	292	104	307	217	90	1,3	1,3	1,2
<b>Företagsekonomi, handel och administration</b>	25 167	14 645	10 522	11 211	6 577	4 634	2,2	2,2	2,3
Yrkesexamensprogram	2 735	1 343	1 392	1 353	716	637	2,0	1,9	2,2
Civilekonomexamen	2 735	1 343	1 392	1 353	716	637	2,0	1,9	2,2
Övriga program, grundnivå	19 171	11 388	7 783	7 859	4 708	3 151	2,4	2,4	2,5
Företagsekonomi och administration	11 726	5 950	5 776	4 857	2 605	2 252	2,4	2,3	2,6
Inköp, försäljning och distribution	795	467	328	397	244	153	2,0	1,9	2,1
Marknadsföring	394	218	176	207	116	91	1,9	1,9	1,9
Redovisning och beskattning	45	29	16	30	18	12	1,5	1,6	1,3
Ledning och administration	4 794	3 600	1 194	1 766	1 277	489	2,7	2,8	2,4
Kontorsservice och sekreterartjänster	418	404	14	89	86	3	4,7	4,7	4,7
Övrigt inom ekonomi och administration	999	720	279	516	364	152	1,9	2,0	1,8
Övriga program, avancerad nivå	3 262	1 914	1 348	2 001	1 154	847	1,6	1,7	1,6
Företagsekonomi och administration	1 000	553	447	699	377	322	1,4	1,5	1,4
Marknadsföring	122	71	51	98	61	37	1,2	1,2	1,4
Bank, försäkring och finansiering	174	63	111	74	23	51	2,4	2,7	2,2
Redovisning och beskattning	268	141	127	141	80	61	1,9	1,8	2,1
Ledning och administration	1 701	1 089	612	1 003	624	379	1,7	1,7	1,6
<b>Juridik och rättsvetenskap</b>	8 101	5 094	3 007	1 908	1 184	724	4,2	4,3	4,2
Yrkesexamensprogram	7 174	4 468	2 706	1 272	742	530	5,6	6,0	5,1
Juristexamen	7 174	4 468	2 706	1 272	742	530	5,6	6,0	5,1
Övriga program, grundnivå	701	461	240	453	313	140	1,5	1,5	1,7
Juridik och rättsvetenskap	701	461	240	453	313	140	1,5	1,5	1,7
Övriga program, avancerad nivå	226	165	61	183	129	54	1,2	1,3	1,1
Juridik och rättsvetenskap	226	165	61	183	129	54	1,2	1,3	1,1
<b>Naturvetenskap, matematik och data</b>	<b>11 314</b>	<b>3 728</b>	<b>7 586</b>	<b>8 200</b>	<b>2 914</b>	<b>5 286</b>	<b>1,4</b>	<b>1,3</b>	<b>1,4</b>
<b>Biologi och miljövetenskap</b>	1 419	951	468	1 336	883	453	1,1	1,1	1,0
Övriga program, grundnivå	1 102	743	359	1 025	677	348	1,1	1,1	1,0
Biologi och miljövetenskap, allmän utbildning	17	8	9	22	12	10	0,8	0,7	0,9
Biologi och biokemi	618	433	185	573	375	198	1,1	1,2	0,9
Miljövetenskap	467	302	165	432	292	140	1,1	1,0	1,2
Övriga program, avancerad nivå	317	208	109	312	206	106	1,0	1,0	1,0
Biologi och biokemi	178	119	59	174	116	58	1,0	1,0	1,0
Miljövetenskap	117	74	43	124	81	43	0,9	0,9	1,0

**6B. (forts.)**

Alla program, SUN-inriktning (1-siffernivå) Alla program, SUN-inriktning (2-siffernivå)	Förstahandssökande <sup>1</sup>			Antagna <sup>1</sup>			Förstahandssökande per antagen		
	Totalt	Kvinnor	Män	Totalt	Kvinnor	Män	Totalt	Kvinnor	Män
Biologi och miljövetenskap, övrig/ospec utbildning	22	15	7	14	9	5	1,6	1,7	1,4
<b>Fysik, kemi och geovetenskap</b>	<b>1 130</b>	<b>485</b>	<b>645</b>	<b>1 190</b>	<b>506</b>	<b>684</b>	<b>0,9</b>	<b>1,0</b>	<b>0,9</b>
Övriga program, grundnivå	906	393	513	970	415	555	0,9	0,9	0,9
Fysik	107	20	87	151	30	121	0,7	0,7	0,7
Kemi	90	34	56	135	70	65	0,7	0,5	0,9
Geovetenskap och naturgeografi	384	202	182	333	163	170	1,2	1,2	1,1
Fysik, kemi och geovetenskap, övrig/ospec	325	137	188	351	152	199	0,9	0,9	0,9
Övriga program, avancerad nivå	224	92	132	220	91	129	1,0	1,0	1,0
Fysik	64	14	50	62	12	50	1,0	1,2	1,0
Kemi	46	23	23	41	23	18	1,1	1,0	1,3
Geovetenskap och naturgeografi	114	55	59	118	56	62	1,0	1,0	1,0
<b>Matematik och övrig naturvetenskap</b>	<b>432</b>	<b>121</b>	<b>311</b>	<b>459</b>	<b>131</b>	<b>328</b>	<b>0,9</b>	<b>0,9</b>	<b>0,9</b>
Övriga program, grundnivå	316	90	226	357	104	253	0,9	0,9	0,9
Matematik och naturvetenskap, allmän utbildning	13	1	12	12	1	11	1,1	1,0	1,1
Matematik	144	41	103	163	49	114	0,9	0,8	0,9
Statistik	84	30	54	86	26	60	1,0	1,2	0,9
Matematik och naturvetenskap, övrig/ospec	75	18	57	97	28	69	0,8	0,6	0,8
Övriga program, avancerad nivå	116	31	85	102	27	75	1,1	1,1	1,1
Matematik	41	11	30	39	11	28	1,1	1,0	1,1
Statistik	75	20	55	63	16	47	1,2	1,3	1,2
<b>Data</b>	<b>8 333</b>	<b>2 171</b>	<b>6 162</b>	<b>5 222</b>	<b>1 399</b>	<b>3 823</b>	<b>1,6</b>	<b>1,6</b>	<b>1,6</b>
Övriga program, grundnivå	7 676	1 981	5 695	4 632	1 212	3 420	1,7	1,6	1,7
Informatik, datavetenskap och systemvetenskap	7 070	1 767	5 303	4 169	1 045	3 124	1,7	1,7	1,7
Data, övrig/ospec utbildning	606	214	392	464	167	297	1,3	1,3	1,3
Övriga program, avancerad nivå	657	190	467	591	187	404	1,1	1,0	1,2
Data, allmän utbildning	122	47	75	105	34	71	1,2	1,4	1,1
Informatik, datavetenskap och systemvetenskap	444	97	347	358	81	277	1,2	1,2	1,3
Data, övrig/ospec utbildning	91	46	45	130	73	57	0,7	0,6	0,8
<b>Teknik och tillverkning</b>	<b>25 365</b>	<b>8 105</b>	<b>17 260</b>	<b>18 455</b>	<b>5 744</b>	<b>12 711</b>	<b>1,4</b>	<b>1,4</b>	<b>1,4</b>
<b>Teknik och teknisk industri</b>	<b>18 057</b>	<b>4 667</b>	<b>13 390</b>	<b>14 075</b>	<b>3 774</b>	<b>10 301</b>	<b>1,3</b>	<b>1,2</b>	<b>1,3</b>
Yrkesexamensprogram	13 791	3 480	10 311	11 087	2 916	8 171	1,2	1,2	1,3
Civilingenjörsexamen	10 204	2 786	7 418	7 027	2 043	4 984	1,5	1,4	1,5
Högskoleingenjörsexamen	3 452	685	2 767	3 918	860	3 058	0,9	0,8	0,9
Sjöingenjörsexamen	135	9	126	146	14	132	0,9	0,6	1,0
Övriga program, grundnivå	2 833	844	1 989	1 800	549	1 251	1,6	1,5	1,6
Teknik och teknisk industri, allmän inriktning	86	52	34	80	44	36	1,1	1,2	0,9
Maskinteknik och verkstadsteknik	481	160	321	307	108	199	1,6	1,5	1,6
Energi- och elektroteknik	280	51	229	253	58	195	1,1	0,9	1,2
Elektronik, datateknik och automation	1 345	256	1 089	722	135	587	1,9	1,9	1,9
Kemi- och bioteknik	43	13	30	39	13	26	1,1	1,0	1,2
Fordons- och farkostteknik	17	6	11	32	8	24	0,5	0,8	0,5
Industriell ekonomi och organisation	543	293	250	344	179	165	1,6	1,6	1,5
Teknik och teknisk industri, övrig/ospec inriktning	38	13	25	26	7	19	1,5	1,9	1,3
Övriga program, avancerad nivå	1 436	343	1 093	1 196	310	886	1,2	1,1	1,2
Teknik och teknisk industri, allmän inriktning	67	15	52	60	15	45	1,1	1,0	1,2
Maskinteknik och verkstadsteknik	242	73	169	204	65	139	1,2	1,1	1,2
Energi- och elektroteknik	100	14	86	88	15	73	1,1	0,9	1,2
Elektronik, datateknik och automation	372	36	336	320	31	289	1,2	1,2	1,2
Kemi- och bioteknik	73	34	39	59	30	29	1,2	1,1	1,3
Fordons- och farkostteknik	44	3	41	39	2	37	1,1	1,5	1,1
Industriell ekonomi och organisation	338	104	234	261	84	177	1,3	1,2	1,3
Teknik och teknisk industri, övrig/ospec inriktning	203	64	139	168	68	100	1,2	0,9	1,4
<b>Material och tillverkning</b>	<b>431</b>	<b>202</b>	<b>229</b>	<b>414</b>	<b>174</b>	<b>240</b>	<b>1,0</b>	<b>1,2</b>	<b>1,0</b>
Yrkesexamensprogram	178	76	102	230	93	137	0,8	0,8	0,7
Civilingenjörsexamen	66	24	42	107	36	71	0,6	0,7	0,6
Högskoleingenjörsexamen	112	52	60	123	57	66	0,9	0,9	0,9
Övriga program, grundnivå	189	99	90	128	56	72	1,5	1,8	1,3
Material och tillverkning, allmän inriktning	86	55	31	45	29	16	1,9	1,9	1,9
Tillverkning av textilier, konfektion och lädervaror	29	29	-	15	15	-	1,9	1,9	-
Berg- och mineralteknik	74	15	59	68	12	56	1,1	1,3	1,1

**6B. (forts.)**

Alla program, SUN-inriktning (1-siffernivå) Alla program, SUN-inriktning (2-siffernivå)	Förstahandssökande <sup>1</sup>			Antagna <sup>1</sup>			Förstahandssökande per antagen		
	Totalt	Kvinnor	Män	Totalt	Kvinnor	Män	Totalt	Kvinnor	Män
Övriga program, avancerad nivå	64	27	37	56	25	31	1,1	1,1	1,2
Material och tillverkning, allmän inriktning	59	22	37	50	19	31	1,2	1,2	1,2
Tillverkning av textilier, konfektion och lädervaror	5	5	-	6	6	-	0,8	0,8	-
<b>Samhällsbyggnad och byggnadsteknik</b>	<b>6 881</b>	<b>3 238</b>	<b>3 643</b>	<b>3 977</b>	<b>1 799</b>	<b>2 178</b>	<b>1,7</b>	<b>1,8</b>	<b>1,7</b>
Yrkesexamensprogram	5 529	2 606	2 923	3 025	1 319	1 706	1,8	2,0	1,7
Arkitektexamen	1 923	1 152	771	389	241	148	4,9	4,8	5,2
Brandingenjörsexamen	213	59	154	92	32	60	2,3	1,8	2,6
Civilingenjörsexamen	1 297	603	694	785	377	408	1,7	1,6	1,7
Högskoleingenjörsexamen	1 811	580	1 231	1 576	542	1 034	1,1	1,1	1,2
Landskapsarkitektexamen	187	145	42	129	90	39	1,4	1,6	1,1
Landskapsingenjörsexamen	98	67	31	55	37	18	1,8	1,8	1,7
Övriga program, grundnivå	734	317	417	475	228	247	1,5	1,4	1,7
Samhällsbyggnad och byggnadsteknik, allmän	93	41	52	64	27	37	1,5	1,5	1,4
Samhällsbyggnad och arkitektur	321	165	156	184	98	86	1,7	1,7	1,8
Byggnadsteknik och anläggningsteknik	237	77	160	180	78	102	1,3	1,0	1,6
Samhällsbyggnad och byggnadsteknik, övrig	83	34	49	47	25	22	1,8	1,4	2,2
Övriga program, avancerad nivå	627	319	308	480	254	226	1,3	1,3	1,4
Samhällsbyggnad och byggnadsteknik, allmän	81	41	40	51	28	23	1,6	1,5	1,7
Samhällsbyggnad och arkitektur	447	253	194	339	201	138	1,3	1,3	1,4
Byggnadsteknik och anläggningsteknik	71	18	53	68	19	49	1,0	0,9	1,1
Samhällsbyggnad och byggnadsteknik, övrig	33	9	24	23	7	16	1,4	1,3	1,5
<b>Lant- och skogsbruk samt djursjukvård</b>	<b>2 814</b>	<b>2 326</b>	<b>488</b>	<b>752</b>	<b>481</b>	<b>271</b>	<b>3,7</b>	<b>4,8</b>	<b>1,8</b>
<b>Lantbruk, trädgård, skog och fiske</b>	<b>808</b>	<b>435</b>	<b>373</b>	<b>599</b>	<b>345</b>	<b>254</b>	<b>1,3</b>	<b>1,3</b>	<b>1,5</b>
Yrkesexamensprogram	379	198	181	343	198	145	1,1	1,0	1,2
Agronomexamen	187	142	45	178	142	36	1,1	1,0	1,3
Hortonomexamen	16	11	5	15	9	6	1,1	1,2	0,8
Jägmästarexamen	99	30	69	95	34	61	1,0	0,9	1,1
Skogsmästarexamen	77	15	62	55	13	42	1,4	1,2	1,5
Övriga program, grundnivå	429	237	192	256	147	109	1,7	1,6	1,8
Lantbruk	78	19	59	65	26	39	1,2	0,7	1,5
Trädgård	231	167	64	122	89	33	1,9	1,9	1,9
Skog	120	51	69	69	32	37	1,7	1,6	1,9
<b>Djursjukvård</b>	<b>2 006</b>	<b>1 891</b>	<b>115</b>	<b>153</b>	<b>136</b>	<b>17</b>	<b>13,1</b>	<b>13,9</b>	<b>6,8</b>
Yrkesexamensprogram	770	693	77	108	95	13	7,1	7,3	5,9
Veterinärexamen	770	693	77	108	95	13	7,1	7,3	5,9
Övriga program, grundnivå	1 236	1 198	38	45	41	4	27,5	29,2	9,5
Djursjukvård	1 236	1 198	38	45	41	4	27,5	29,2	9,5
<b>Hälso- och sjukvård samt social omsorg</b>	<b>40 720</b>	<b>31 849</b>	<b>8 871</b>	<b>15 099</b>	<b>12 111</b>	<b>2 988</b>	<b>2,7</b>	<b>2,6</b>	<b>3,0</b>
<b>Hälso- och sjukvård</b>	<b>31 611</b>	<b>24 258</b>	<b>7 353</b>	<b>12 509</b>	<b>9 947</b>	<b>2 562</b>	<b>2,5</b>	<b>2,4</b>	<b>2,9</b>
Yrkesexamensprogram	27 960	21 419	6 541	10 423	8 237	2 186	2,7	2,6	3,0
Apotekarexamen	281	200	81	234	164	70	1,2	1,2	1,2
Arbetssterapeutexamen	769	649	120	428	365	63	1,8	1,8	1,9
Audionomexamen	287	210	77	129	95	34	2,2	2,2	2,3
Barnmorskeexamen	445	445	-	135	135	-	3,3	3,3	-
Biomedicinsk analytikerexamen	752	584	168	689	522	167	1,1	1,1	1,0
Dietistexamen	510	452	58	52	49	3	9,8	9,2	19,3
Fysioterapeutexamen	2 526	1 564	962	455	305	150	5,6	5,1	6,4
Logopedexamen	411	368	43	172	150	22	2,4	2,5	2,0
Läkarexamen	5 772	3 411	2 361	878	453	425	6,6	7,5	5,6
Ortopedingenjörsexamen	34	18	16	32	23	9	1,1	0,8	1,8
Optikerexamen	151	125	26	105	84	21	1,4	1,5	1,2
Receptarieexamen	288	229	59	311	254	57	0,9	0,9	1,0
Röntgensjuksköterskeexamen	548	426	122	262	194	68	2,1	2,2	1,8
Sjukhusfysikerexamen	43	30	13	59	39	20	0,7	0,8	0,6
Sjuksköterskeexamen	8 562	7 229	1 333	3 323	2 754	569	2,6	2,6	2,3
Specialistsjuksköterskeexamen	4 449	3 811	638	2 558	2 221	337	1,7	1,7	1,9
Tandhygienistexamen	1 006	906	100	299	250	49	3,4	3,6	2,0
Tandläkarexamen	1 003	662	341	221	128	93	4,5	5,2	3,7
Tandteknikerexamen	132	109	23	85	56	29	1,6	1,9	0,8
Övriga program, grundnivå	2 219	1 660	559	1 149	920	229	1,9	1,8	2,4
Hälso- och sjukvård, allmän utbildning	764	651	113	383	329	54	2,0	2,0	2,1

**6B. (forts.)**

Alla program, SUN-inriktning (1-siffernivå) Alla program, SUN-inriktning (2-siffernivå)	Förstahandssökande <sup>1</sup>			Antagna <sup>1</sup>			Förstahandssökande per antagen		
	Totalt	Kvinnor	Män	Totalt	Kvinnor	Män	Totalt	Kvinnor	Män
Medicin	555	326	229	441	308	133	1,3	1,1	1,7
Omvårdnad	453	383	70	173	153	20	2,6	2,5	3,5
Tandvård	32	31	1	23	23	-	1,4	1,3	-
Terapi, rehabilitering och kostbehandling	142	124	18	80	71	9	1,8	1,7	2,0
Hälso- och sjukvård, övrig/ospec utbildning	273	145	128	49	36	13	5,6	4,0	9,8
Övriga program, avancerad nivå	1 438	1 185	253	965	813	152	1,5	1,5	1,7
Hälso- och sjukvård, allmän utbildning	451	381	70	244	205	39	1,8	1,9	1,8
Medicin	115	72	43	106	73	33	1,1	1,0	1,3
Omvårdnad	203	192	11	194	179	15	1,0	1,1	0,7
Tekniskt inriktad vårdutbildning	40	34	6	28	24	4	1,4	1,4	1,5
Terapi, rehabilitering och kostbehandling	382	294	88	221	177	44	1,7	1,7	2,0
Farmaci	141	116	25	56	50	6	2,5	2,3	4,2
Hälso- och sjukvård, övrig/ospec utbildning	106	96	10	135	121	14	0,8	0,8	0,7
<b>Socialt arbete, omsorg och vägledning</b>	<b>9 109</b>	<b>7 591</b>	<b>1 518</b>	<b>2 591</b>	<b>2 165</b>	<b>426</b>	<b>3,5</b>	<b>3,5</b>	<b>3,6</b>
Yrkesexamensprogram	7 970	6 654	1 316	2 239	1 868	371	3,6	3,6	3,5
Socionomexamen	6 945	5 780	1 165	1 860	1 542	318	3,7	3,7	3,7
Studie- och yrkesvägledarexamen	1 025	874	151	379	326	53	2,7	2,7	2,8
Övriga program, grundnivå	891	726	165	194	157	37	4,6	4,6	4,5
Socialt arbete och vägledning	891	726	165	194	157	37	4,6	4,6	4,5
Övriga program, avancerad nivå	248	211	37	158	140	18	1,6	1,5	2,1
Barn och ungdom	56	48	8	61	55	6	0,9	0,9	1,3
Socialt arbete och vägledning	192	163	29	97	85	12	2,0	1,9	2,4
<b>Tjänster</b>	<b>4 028</b>	<b>2 065</b>	<b>1 963</b>	<b>2 896</b>	<b>1 598</b>	<b>1 298</b>	<b>1,4</b>	<b>1,3</b>	<b>1,5</b>
<b>Personliga tjänster</b>	<b>2 504</b>	<b>1 329</b>	<b>1 175</b>	<b>1 808</b>	<b>1 002</b>	<b>806</b>	<b>1,4</b>	<b>1,3</b>	<b>1,5</b>
Övriga program, grundnivå	2 402	1 282	1 120	1 748	972	776	1,4	1,3	1,4
Hotell, restaurang och storhushåll	481	304	177	293	186	107	1,6	1,6	1,7
Turism, resor och fritid	670	456	214	536	339	197	1,3	1,3	1,1
Idrott och friskvård	1 251	522	729	919	447	472	1,4	1,2	1,5
Övriga program, avancerad nivå	102	47	55	60	30	30	1,7	1,6	1,8
Turism, resor och fritid	15	10	5	9	6	3	1,7	1,7	1,7
Idrott och friskvård	87	37	50	51	24	27	1,7	1,5	1,9
<b>Transporttjänster</b>	<b>558</b>	<b>120</b>	<b>438</b>	<b>361</b>	<b>90</b>	<b>271</b>	<b>1,5</b>	<b>1,3</b>	<b>1,6</b>
Yrkesexamensprogram	253	34	219	173	28	145	1,5	1,2	1,5
Sjökapensexamen	253	34	219	173	28	145	1,5	1,2	1,5
Övriga program, grundnivå	305	86	219	188	62	126	1,6	1,4	1,7
Transporttjänster	305	86	219	188	62	126	1,6	1,4	1,7
<b>Miljövård och miljöskydd</b>	<b>308</b>	<b>219</b>	<b>89</b>	<b>296</b>	<b>213</b>	<b>83</b>	<b>1,0</b>	<b>1,0</b>	<b>1,1</b>
Övriga program, grundnivå	146	105	41	181	128	53	0,8	0,8	0,8
Miljövård och miljöskydd, allmän utbildning	91	75	16	108	88	20	0,8	0,9	0,8
Miljövårdsteknik och miljökontroll	55	30	25	74	41	33	0,7	0,7	0,8
Övriga program, avancerad nivå	162	114	48	115	85	30	1,4	1,3	1,6
Miljövård och miljöskydd, allmän utbildning	155	108	47	100	74	26	1,5	1,5	1,8
Miljövårdsteknik och miljökontroll	7	6	1	15	11	4	0,5	0,5	0,3
<b>Säkerhetstjänster</b>	<b>661</b>	<b>397</b>	<b>264</b>	<b>431</b>	<b>293</b>	<b>138</b>	<b>1,5</b>	<b>1,4</b>	<b>1,9</b>
Yrkesexamensprogram	191	27	164	112	19	93	1,7	1,4	1,8
Officersexamen	191	27	164	112	19	93	1,7	1,4	1,8
Övriga program, grundnivå	234	183	51	128	114	14	1,8	1,6	3,6
Arbetsmiljö och arbetarskydd	234	183	51	128	114	14	1,8	1,6	3,6
Övriga program, avancerad nivå	236	187	49	191	160	31	1,2	1,2	1,6
Säkerhet i samhället	76	48	28	39	28	11	1,9	1,7	2,5
Arbetsmiljö och arbetarskydd	160	139	21	152	132	20	1,1	1,1	1,0
<b>Allmän utbildning</b>	<b>6 333</b>	<b>2 102</b>	<b>4 231</b>	<b>3 568</b>	<b>1 412</b>	<b>2 156</b>	<b>1,8</b>	<b>1,5</b>	<b>2,0</b>
<b>Bred, generell utbildning</b>	<b>6 333</b>	<b>2 102</b>	<b>4 231</b>	<b>3 568</b>	<b>1 412</b>	<b>2 156</b>	<b>1,8</b>	<b>1,5</b>	<b>2,0</b>
Övriga program, grundnivå	6 333	2 102	4 231	3 568	1 412	2 156	1,8	1,5	2,0
Bred, generell utbildning	6 333	2 102	4 231	3 568	1 412	2 156	1,8	1,5	2,0

1. Via UHR samordnade antagning. Endast sökande och antagna med fullständiga personnummer ingår i redovisningen.

## 6C. Antal behöriga förstahandssökande och antagna med ofullständiga personnummer, till program indelat efter SUN-inriktning och kön, höstterminen 2014

6C. Number of qualified first choice applicants and admitted (non-residence) to programme by field and sex, autumn term 2014

Alla program, SUN-inriktning (1-siffernivå) Alla program, SUN-inriktning (2-siffernivå)	Förstahandssökande <sup>1</sup>			Antagna <sup>1</sup>			Förstahandssökande per antagen		
	Totalt	Kvinnor	Män	Totalt	Kvinnor	Män	Totalt	Kvinnor	Män
<b>Samtliga, netto</b>	<b>3 225</b>	<b>2 086</b>	<b>1 139</b>	<b>1 458</b>	<b>888</b>	<b>570</b>	<b>2,2</b>	<b>2,3</b>	<b>2,0</b>
<b>Yrkesprogram, netto</b>	<b>733</b>	<b>522</b>	<b>211</b>	<b>276</b>	<b>185</b>	<b>91</b>	<b>2,7</b>	<b>2,8</b>	<b>2,3</b>
<b>Övriga program, grundnivå, netto</b>	<b>1 027</b>	<b>679</b>	<b>348</b>	<b>506</b>	<b>316</b>	<b>190</b>	<b>2,0</b>	<b>2,1</b>	<b>1,8</b>
<b>Övriga program, avancerad nivå, netto</b>	<b>1 475</b>	<b>891</b>	<b>584</b>	<b>676</b>	<b>387</b>	<b>289</b>	<b>2,2</b>	<b>2,3</b>	<b>2,0</b>
<b>Pedagogik och lärarutbildning</b>	<b>118</b>	<b>92</b>	<b>26</b>	<b>78</b>	<b>58</b>	<b>20</b>	<b>1,5</b>	<b>1,6</b>	<b>1,3</b>
<b>Pedagogik och lärarutbildning</b>	118	92	26	78	58	20	1,5	1,6	1,3
Yrkesexamensprogram	81	63	18	53	39	14	1,5	1,6	1,3
Förskolläraexamen	16	15	1	4	3	1	4,0	5,0	1,0
Grundläraresexamen	21	20	1	13	11	2	1,6	1,8	0,5
Ämnesläraresexamen	44	28	16	36	25	11	1,2	1,1	1,5
Övriga program, grundnivå	2	1	1	2	1	1	1,0	1,0	1,0
Pedagogik	2	1	1	2	1	1	1,0	1,0	1,0
Övriga program, avancerad nivå	35	28	7	23	18	5	1,5	1,6	1,4
Pedagogik	28	21	7	17	12	5	1,6	1,8	1,4
Pedagogik och lärarutbildning, övrig/ospec	7	7	-	6	6	-	1,2	1,2	-
<b>Humaniora och konst</b>	<b>566</b>	<b>401</b>	<b>165</b>	<b>286</b>	<b>183</b>	<b>103</b>	<b>2,0</b>	<b>2,2</b>	<b>1,6</b>
<b>Konst och media</b>	412	290	122	177	109	68	2,3	2,7	1,8
Övriga program, grundnivå	158	115	43	59	34	25	2,7	3,4	1,7
Bild- och formkonst	38	28	10	3	2	1	12,7	14,0	10,0
Musik, dans och dramatik	50	31	19	30	19	11	1,7	1,6	1,7
Medieproduktion	41	34	7	17	9	8	2,4	3,8	0,9
Formgivning	19	16	3	5	4	1	3,8	4,0	3,0
Konsthantverk	11	7	4	4	-	4	2,8	-	1,0
Övriga program, avancerad nivå	256	177	79	118	75	43	2,2	2,4	1,8
Bild- och formkonst	34	26	8	8	6	2	4,3	4,3	4,0
Musik, dans och dramatik	91	52	39	59	34	25	1,5	1,5	1,6
Medieproduktion	15	8	7	10	6	4	1,5	1,3	1,8
Formgivning	78	55	23	31	21	10	2,5	2,6	2,3
Konsthantverk	44	41	3	12	10	2	3,7	4,1	1,5
<b>Humaniora</b>	156	113	43	109	74	35	1,4	1,5	1,2
Övriga program, grundnivå	81	60	21	56	38	18	1,4	1,6	1,2
Humaniora, allmän inriktning	6	3	3	3	2	1	2,0	1,5	3,0
Religion	7	4	3	3	1	2	2,3	4,0	1,5
Främmande språk och språkvetenskap	44	38	6	30	23	7	1,5	1,7	0,9
Svenska och litteraturvetenskap	3	2	1	1	-	1	3,0	-	1,0
Historia och arkeologi	15	9	6	14	9	5	1,1	1,0	1,2
Filosofi och logik	5	3	2	2	1	1	2,5	3,0	2,0
Humaniora, övrig/ospec inriktning	1	1	-	3	2	1	0,3	0,5	-
Övriga program, avancerad nivå	75	53	22	53	36	17	1,4	1,5	1,3
Religion	1	-	1	1	-	1	1,0	-	1,0
Främmande språk och språkvetenskap	25	21	4	28	21	7	0,9	1,0	0,6
Svenska och litteraturvetenskap	43	28	15	16	9	7	2,7	3,1	2,1
Historia och arkeologi	5	3	2	6	4	2	0,8	0,8	1,0
Filosofi och logik	1	1	-	1	1	-	1,0	1,0	-
Humaniora, övrig/ospec inriktning	-	-	-	1	1	-	-	-	-
<b>Samhällsvetenskap, juridik, handel, adm.</b>	<b>1 473</b>	<b>969</b>	<b>504</b>	<b>507</b>	<b>325</b>	<b>182</b>	<b>2,9</b>	<b>3,0</b>	<b>2,8</b>
<b>Samhälls- och beteendevetenskap</b>	558	394	164	191	132	59	2,9	3,0	2,8
Yrkesexamensprogram	100	84	16	24	19	5	4,2	4,4	3,2
Psykologexamen	100	84	16	24	19	5	4,2	4,4	3,2
Övriga program, grundnivå	247	178	69	102	73	29	2,4	2,4	2,4
Samhälls- och beteendevetenskap, allmän	37	25	12	16	11	5	2,3	2,3	2,4
Psykologi	7	6	1	4	2	2	1,8	3,0	0,5
Sociologi, etnologi och kulturgeografi	25	18	7	16	11	5	1,6	1,6	1,4
Statsvetenskap	150	112	38	57	44	13	2,6	2,5	2,9

Alla program, SUN-inriktning (1-siffernivå) Alla program, SUN-inriktning (2-siffernivå)	Förstahandssökande <sup>1</sup>			Antagna <sup>1</sup>			Förstahandssökande per antagen		
	Totalt	Kvinnor	Män	Totalt	Kvinnor	Män	Totalt	Kvinnor	Män
Nationalekonomi och ekonomisk historia	4	2	2	1	-	1	4,0	-	2,0

**6C. (forts.)**

Alla program, SUN-inriktning (1-siffernivå) Alla program, SUN-inriktning (2-siffernivå)	Förstahandssökande <sup>1</sup>			Antagna <sup>1</sup>			Förstahandssökande per antagen		
	Totalt	Kvinnor	Män	Totalt	Kvinnor	Män	Totalt	Kvinnor	Män
Samhälls- och beteendevetenskap, övrig	24	15	9	8	5	3	3,0	3,0	3,0
Övriga program, avancerad nivå	211	132	79	65	40	25	3,2	3,3	3,2
Samhälls- och beteendevetenskap, allmän	15	11	4	2	2	-	7,5	5,5	-
Psykologi	5	4	1	4	3	1	1,3	1,3	1,0
Sociologi, etnologi och kulturgeografi	50	32	18	20	10	10	2,5	3,2	1,8
Statsvetenskap	97	58	39	16	10	6	6,1	5,8	6,5
Nationalekonomi och ekonomisk historia	26	9	17	13	5	8	2,0	1,8	2,1
Samhälls- och beteendevetenskap, övrig	18	18	-	10	10	-	1,8	1,8	-
<b>Journalistik och information</b>	113	83	30	39	24	15	2,9	3,5	2,0
Övriga program, grundnivå	32	21	11	12	5	7	2,7	4,2	1,6
Journalistik och medievetenskap	32	21	11	12	5	7	2,7	4,2	1,6
Övriga program, avancerad nivå	81	62	19	27	19	8	3,0	3,3	2,4
Journalistik och medievetenskap	76	57	19	25	17	8	3,0	3,4	2,4
Biblioteks- och dokumentationsvetenskap	5	5	-	2	2	-	2,5	2,5	-
<b>Företagsekonomi, handel och adm.</b>	705	418	287	249	148	101	2,8	2,8	2,8
Yrkesexamensprogram	33	13	20	10	5	5	3,3	2,6	4,0
Civilekonomexamen	33	13	20	10	5	5	3,3	2,6	4,0
Övriga program, grundnivå	261	167	94	91	56	35	2,9	3,0	2,7
Företagsekonomi och administration	227	144	83	76	46	30	3,0	3,1	2,8
Inköp, försäljning och distribution	1	-	1	-	-	-	-	-	-
Marknadsföring	5	2	3	3	1	2	1,7	2,0	1,5
Ledning och administration	22	15	7	8	6	2	2,8	2,5	3,5
Kontorsservice och sekreterartjänster	1	1	-	1	1	-	1,0	1,0	-
Övrigt inom ekonomi och administration	5	5	-	3	2	1	1,7	2,5	-
Övriga program, avancerad nivå	411	238	173	148	87	61	2,8	2,7	2,8
Företagsekonomi och administration	200	125	75	74	44	30	2,7	2,8	2,5
Marknadsföring	37	22	15	22	15	7	1,7	1,5	2,1
Bank, försäkring och finansiering	27	9	18	10	4	6	2,7	2,3	3,0
Redovisning och beskattning	17	7	10	3	1	2	5,7	7,0	5,0
Ledning och administration	131	75	56	39	23	16	3,4	3,3	3,5
<b>Juridik och rättsvetenskap</b>	98	75	23	28	21	7	3,5	3,6	3,3
Yrkesexamensprogram	88	66	22	23	16	7	3,8	4,1	3,1
Juristexamen	88	66	22	23	16	7	3,8	4,1	3,1
Övriga program, grundnivå	10	9	1	5	5	-	2,0	1,8	-
Juridik och rättsvetenskap	10	9	1	5	5	-	2,0	1,8	-
<b>Naturvetenskap, matematik och data</b>	<b>328</b>	<b>151</b>	<b>177</b>	<b>237</b>	<b>110</b>	<b>127</b>	<b>1,4</b>	<b>1,4</b>	<b>1,4</b>
<b>Biologi och miljövetenskap</b>	97	60	37	64	39	25	1,5	1,5	1,5
Övriga program, grundnivå	12	9	3	14	11	3	0,9	0,8	1,0
Biologi och miljövetenskap, allmän	1	1	-	1	1	-	1,0	1,0	-
Biologi och biokemi	9	6	3	12	9	3	0,8	0,7	1,0
Miljövetenskap	2	2	-	1	1	-	2,0	2,0	-
Övriga program, avancerad nivå	85	51	34	50	28	22	1,7	1,8	1,5
Biologi och biokemi	55	34	21	29	17	12	1,9	2,0	1,8
Miljövetenskap	20	9	11	15	6	9	1,3	1,5	1,2
Biologi och miljövetenskap, övrig/ospec	10	8	2	6	5	1	1,7	1,6	2,0
<b>Fysik, kemi och geovetenskap</b>	75	38	37	51	30	21	1,5	1,3	1,8
Övriga program, grundnivå	21	14	7	14	11	3	1,5	1,3	2,3
Fysik	2	2	-	2	2	-	1,0	1,0	-
Kemi	2	2	-	2	2	-	1,0	1,0	-
Geovetenskap och naturgeografi	5	4	1	-	-	-	-	-	-
Fysik, kemi och geovetenskap, övrig	12	6	6	10	7	3	1,2	0,9	2,0
Övriga program, avancerad nivå	54	24	30	37	19	18	1,5	1,3	1,7
Fysik	20	7	13	9	4	5	2,2	1,8	2,6
Kemi	19	10	9	16	9	7	1,2	1,1	1,3
Geovetenskap och naturgeografi	15	7	8	12	6	6	1,3	1,2	1,3
<b>Matematik och övrig naturvetenskap</b>	10	2	8	7	2	5	1,4	1,0	1,6

Övriga program, grundnivå	3	1	2	4	1	3	0,8	1,0	0,7
Matematik	1	-	1	1	-	1	1,0	-	1,0
Statistik	-	-	-	1	-	1	-	-	-
Matematik och naturvetenskap, övrig	2	1	1	2	1	1	1,0	1,0	1,0



**6C. (forts.)**

Alla program, SUN-inriktning (1-siffernivå) Alla program, SUN-inriktning (2-siffernivå)	Förstahandssökande <sup>1</sup>			Antagna <sup>1</sup>			Förstahandssökande per antagen		
	Totalt	Kvinnor	Män	Totalt	Kvinnor	Män	Totalt	Kvinnor	Män
Övriga program, avancerad nivå	7	1	6	3	1	2	2,3	1,0	3,0
Matematik	1	-	1	-	-	-	-	-	-
Statistik	6	1	5	3	1	2	2,0	1,0	2,5
<b>Data</b>	<b>146</b>	<b>51</b>	<b>95</b>	<b>115</b>	<b>39</b>	<b>76</b>	<b>1,3</b>	<b>1,3</b>	<b>1,3</b>
Övriga program, grundnivå	53	23	30	36	14	22	1,5	1,6	1,4
Informatik, data- och systemvetenskap	49	22	27	31	13	18	1,6	1,7	1,5
Data, övrig/ospec utbildning	4	1	3	5	1	4	0,8	1,0	0,8
Övriga program, avancerad nivå	93	28	65	79	25	54	1,2	1,1	1,2
Data, allmän utbildning	39	11	28	31	8	23	1,3	1,4	1,2
Informatik, data- och systemvetenskap	52	16	36	47	16	31	1,1	1,0	1,2
Data, övrig/ospec utbildning	2	1	1	1	1	-	2,0	1,0	-
<b>Teknik och tillverkning</b>	<b>191</b>	<b>83</b>	<b>108</b>	<b>89</b>	<b>29</b>	<b>60</b>	<b>2,1</b>	<b>2,9</b>	<b>1,8</b>
<b>Teknik och teknisk industri</b>	<b>112</b>	<b>38</b>	<b>74</b>	<b>62</b>	<b>19</b>	<b>43</b>	<b>1,8</b>	<b>2,0</b>	<b>1,7</b>
Yrkesexamensprogram	59	22	37	34	10	24	1,7	2,2	1,5
Civilingenjörsexamen	49	20	29	23	5	18	2,1	4,0	1,6
Högskoleingenjörsexamen	9	2	7	10	5	5	0,9	0,4	1,4
Högskoleingenjörsexamen	1	-	1	1	-	1	1,0	-	1,0
Övriga program, grundnivå	11	3	8	6	2	4	1,8	1,5	2,0
Maskinteknik och verkstadsteknik	-	-	-	1	-	1	-	-	-
Elektronik, datateknik och automation	10	2	8	4	1	3	2,5	2,0	2,7
Industriell ekonomi och organisation	1	1	-	1	1	-	1,0	1,0	-
Övriga program, avancerad nivå	42	13	29	22	7	15	1,9	1,9	1,9
Teknik och teknisk industri, allmän	2	-	2	-	-	-	-	-	-
Maskinteknik och verkstadsteknik	3	1	2	4	1	3	0,8	1,0	0,7
Energi- och elektroteknik	11	2	9	5	2	3	2,2	1,0	3,0
Elektronik, datateknik och automation	17	8	9	11	4	7	1,5	2,0	1,3
Kemi- och bioteknik	2	-	2	2	-	2	1,0	-	1,0
Fordons- och farkostteknik	1	-	1	-	-	-	-	-	-
Industriell ekonomi och organisation	6	2	4	-	-	-	-	-	-
<b>Material och tillverkning</b>	<b>5</b>	<b>4</b>	<b>1</b>	<b>2</b>	<b>2</b>	<b>-</b>	<b>2,5</b>	<b>2,0</b>	<b>-</b>
Yrkesexamensprogram	2	1	1	2	2	-	1,0	0,5	-
Civilingenjörsexamen	2	1	1	2	2	-	1,0	0,5	-
Övriga program, grundnivå	3	3	-	-	-	-	-	-	-
Material och tillverkning, allmän inriktning	3	3	-	-	-	-	-	-	-
<b>Samhällsbyggnad och byggnadsteknik</b>	<b>75</b>	<b>41</b>	<b>34</b>	<b>25</b>	<b>8</b>	<b>17</b>	<b>3,0</b>	<b>5,1</b>	<b>2,0</b>
Yrkesexamensprogram	40	24	16	13	5	8	3,1	4,8	2,0
Arkitektexamen	31	21	10	8	5	3	3,9	4,2	3,3
Civilingenjörsexamen	1	1	-	-	-	-	-	-	-
Högskoleingenjörsexamen	6	-	6	5	-	5	1,2	-	1,2
Landskapsarkitektexamen	2	2	-	-	-	-	-	-	-
Övriga program, grundnivå	6	2	4	2	-	2	3,0	-	2,0
Samhällsbyggnad och arkitektur	6	2	4	2	-	2	3,0	-	2,0
Övriga program, avancerad nivå	29	15	14	10	3	7	2,9	5,0	2,0
Samhällsbyggnad/byggnadsteknik, allmän	12	4	8	7	2	5	1,7	2,0	1,6
Samhällsbyggnad och arkitektur	16	10	6	2	-	2	8,0	-	3,0
Samhällsbyggnad/byggnadsteknik, övrig	1	1	-	1	1	-	1,0	1,0	-
<b>Lant- och skogsbruk samt djursjukvård</b>	<b>28</b>	<b>26</b>	<b>2</b>	<b>5</b>	<b>4</b>	<b>1</b>	<b>5,6</b>	<b>6,5</b>	<b>2,0</b>
<b>Lantbruk, trädgård, skog och fiske</b>	<b>5</b>	<b>3</b>	<b>2</b>	<b>3</b>	<b>2</b>	<b>1</b>	<b>1,7</b>	<b>1,5</b>	<b>2,0</b>
Yrkesexamensprogram	2	-	2	1	-	1	2,0	-	2,0
Agronomexamen	2	-	2	1	-	1	2,0	-	2,0
Övriga program, grundnivå	3	3	-	2	2	-	1,5	1,5	-
Trädgård	2	2	-	1	1	-	2,0	2,0	-
Skog	1	1	-	1	1	-	1,0	1,0	-
<b>Djursjukvård</b>	<b>23</b>	<b>23</b>	<b>-</b>	<b>2</b>	<b>2</b>	<b>-</b>	<b>11,5</b>	<b>11,5</b>	<b>-</b>
Yrkesexamensprogram	18	18	-	2	2	-	9,0	9,0	-
Veterinärexamen	18	18	-	2	2	-	9,0	9,0	-
Övriga program, grundnivå	5	5	-	-	-	-	-	-	-
Djursjukvård	5	5	-	-	-	-	-	-	-
<b>Hälso- och sjukvård samt social omsorg</b>	<b>404</b>	<b>294</b>	<b>110</b>	<b>157</b>	<b>117</b>	<b>40</b>	<b>2,6</b>	<b>2,5</b>	<b>2,8</b>
<b>Hälso- och sjukvård</b>	<b>377</b>	<b>271</b>	<b>106</b>	<b>148</b>	<b>110</b>	<b>38</b>	<b>2,5</b>	<b>2,5</b>	<b>2,8</b>
Yrkesexamensprogram	289	213	76	106	80	26	2,7	2,7	2,9

**6C. (forts.)**

Alla program, SUN-inriktning (1-siffernivå) Alla program, SUN-inriktning (2-siffernivå)	Förstahandssökande <sup>1</sup>			Antagna <sup>1</sup>			Förstahandssökande per antagen		
	Totalt	Kvinnor	Män	Totalt	Kvinnor	Män	Totalt	Kvinnor	Män
Apotekarexamen	-	-	-	1	1	-	-	-	-
Arbetssterapeutexamen	5	5	-	3	3	-	1,7	1,7	-
Audionomexamen	2	1	1	1	1	-	2,0	1,0	-
Barnmorskeexamen	1	1	-	-	-	-	-	-	-
Biomedicinsk analytikerexamen	3	3	-	3	2	1	1,0	1,5	-
Dietistexamen	10	10	-	3	3	-	3,3	3,3	-
Fysioterapeutexamen	12	9	3	1	1	-	12,0	9,0	-
Logopedexamen	8	8	-	3	3	-	2,7	2,7	-
Läkarexamen	153	104	49	49	36	13	3,1	2,9	3,8
Optikerexamen	2	1	1	1	-	1	2,0	-	1,0
Receptarieexamen	5	4	1	4	3	1	1,3	1,3	1,0
Röntgensjuksköterskeexamen	1	-	1	-	-	-	-	-	-
Sjukgymnastexamen	16	11	5	4	3	1	4,0	3,7	5,0
Sjuksköterskeexamen	38	34	4	11	10	1	3,5	3,4	4,0
Specialistsjuksköterskeexamen	13	7	6	6	4	2	2,2	1,8	3,0
Tandhygienistexamen	3	3	-	3	3	-	1,0	1,0	-
Tandläkarexamen	13	9	4	9	4	5	1,4	2,3	0,8
Tandteknikerexamen	4	3	1	4	3	1	1,0	1,0	1,0
Övriga program, grundnivå	29	18	11	21	16	5	1,4	1,1	2,2
Hälso- och sjukvård, allmän utbildning	1	1	-	4	4	-	0,3	0,3	-
Medicin	17	9	8	13	8	5	1,3	1,1	1,6
Omvårdnad	-	-	-	2	2	-	-	-	-
Hälso- och sjukvård, övrig/ospec	11	8	3	2	2	-	5,5	4,0	-
Övriga program, avancerad nivå	59	40	19	21	14	7	2,8	2,9	2,7
Hälso- och sjukvård, allmän utbildning	26	16	10	6	4	2	4,3	4,0	5,0
Medicin	11	8	3	8	7	1	1,4	1,1	3,0
Omvårdnad	1	1	-	3	1	2	0,3	1,0	-
Terapi, rehabilitering och kostbehandling	3	2	1	1	-	1	3,0	-	1,0
Farmaci	18	13	5	3	2	1	6,0	6,5	5,0
<b>Socialt arbete, omsorg och vägledning</b>	<b>27</b>	<b>23</b>	<b>4</b>	<b>9</b>	<b>7</b>	<b>2</b>	<b>3,0</b>	<b>3,3</b>	<b>2,0</b>
Yrkesexamensprogram	21	18	3	8	7	1	2,6	2,6	3,0
Socionomexamen	21	18	3	8	7	1	2,6	2,6	3,0
Övriga program, grundnivå	1	-	1	1	-	1	1,0	-	1,0
Socialt arbete och vägledning	1	-	1	1	-	1	1,0	-	1,0
Övriga program, avancerad nivå	5	5	-	-	-	-	-	-	-
Socialt arbete och vägledning	5	5	-	-	-	-	-	-	-
<b>Tjänster</b>	<b>92</b>	<b>58</b>	<b>34</b>	<b>78</b>	<b>49</b>	<b>29</b>	<b>1,2</b>	<b>1,2</b>	<b>1,2</b>
<b>Personliga tjänster</b>	<b>84</b>	<b>52</b>	<b>32</b>	<b>71</b>	<b>45</b>	<b>26</b>	<b>1,2</b>	<b>1,2</b>	<b>1,2</b>
Övriga program, grundnivå	51	27	24	50	29	21	1,0	0,9	1,1
Hotell, restaurang och storhushåll	7	4	3	4	3	1	1,8	1,3	3,0
Turism, resor och fritid	14	6	8	21	12	9	0,7	0,5	0,9
Idrott och friskvård	30	17	13	25	14	11	1,2	1,2	1,2
Övriga program, avancerad nivå	33	25	8	21	16	5	1,6	1,6	1,6
Turism, resor och fritid	27	21	6	19	14	5	1,4	1,5	1,2
Idrott och friskvård	6	4	2	2	2	-	3,0	2,0	-
<b>Miljövård och miljöskydd</b>	<b>7</b>	<b>5</b>	<b>2</b>	<b>5</b>	<b>3</b>	<b>2</b>	<b>1,4</b>	<b>1,7</b>	<b>1,0</b>
Övriga program, grundnivå	3	2	1	5	3	2	0,6	0,7	0,5
Miljövårdsteknik och miljökontroll	3	2	1	5	3	2	0,6	0,7	0,5
Övriga program, avancerad nivå	4	3	1	-	-	-	-	-	-
Miljövård och miljöskydd, allmän	3	3	-	-	-	-	-	-	-
Miljövårdsteknik och miljökontroll	1	-	1	-	-	-	-	-	-
<b>Säkerhetstjänster</b>	<b>1</b>	<b>1</b>	<b>-</b>	<b>2</b>	<b>1</b>	<b>1</b>	<b>0,5</b>	<b>1,0</b>	<b>-</b>
Övriga program, avancerad nivå	1	1	-	2	1	1	0,5	1,0	-
Säkerhet i samhället	-	-	-	1	-	1	-	-	-
Arbetsmiljö och arbetarskydd	1	1	-	1	1	-	1,0	1,0	-
<b>Allmän utbildning</b>	<b>36</b>	<b>19</b>	<b>17</b>	<b>25</b>	<b>15</b>	<b>10</b>	<b>1,4</b>	<b>1,3</b>	<b>1,7</b>
<b>Bred, generell utbildning</b>	<b>36</b>	<b>19</b>	<b>17</b>	<b>25</b>	<b>15</b>	<b>10</b>	<b>1,4</b>	<b>1,3</b>	<b>1,7</b>
Övriga program, grundnivå	36	19	17	25	15	10	1,4	1,3	1,7
Bred, generell utbildning	36	19	17	25	15	10	1,4	1,3	1,7

1. Via UHR samordnade antagning.

## 7A. Antal behöriga förstahandssökande och antagna till yrkesexamensprogram, höstterminerna 2010–2014

7A. Number of qualified first choice applicants and admitted to National programme for professional degree, autumn terms 2010–2014

Område Yrkesexamensprogram	Förstahandssökande <sup>1</sup>					Antagna <sup>1</sup>					Förstahandssökande per antagen				
	2010	2011	2012	2013	2014	2010	2011	2012	2013	2014	10	11	12	13	14
	<b>Yrkesprogram, netto</b>	<b>77 516</b>	<b>73 911</b>	<b>81 103</b>	<b>85 051</b>	<b>90 910</b>	<b>39 459</b>	<b>38 198</b>	<b>40 992</b>	<b>41 700</b>	<b>43 529</b>	<b>2,0</b>	<b>1,9</b>	<b>2,0</b>	<b>2,0</b>
<b>Juridik och samhällsvetenskap</b>	<b>20 197</b>	<b>19 904</b>	<b>21 291</b>	<b>21 070</b>	<b>22 294</b>	<b>5 899</b>	<b>5 977</b>	<b>6 010</b>	<b>5 147</b>	<b>5 046</b>	<b>3,4</b>	<b>3,3</b>	<b>3,5</b>	<b>4,1</b>	<b>4,4</b>
Civilekonomexamen	5 103	4 583	4 929	2 956	2 735	2 184	2 142	2 116	1 428	1 353	2,3	2,1	2,3	2,1	2,0
Juristexamen	5 769	5 497	5 826	6 543	7 174	1 393	1 365	1 359	1 333	1 272	4,1	4,0	4,3	4,9	5,6
Psykologexamen	4 365	4 677	4 692	5 106	5 440	495	541	527	548	561	8,8	8,6	8,9	9,3	9,7
Socionomexamen	4 960	5 147	5 844	6 465	6 945	1 827	1 929	2 008	1 838	1 860	2,7	2,7	2,9	3,5	3,7
<b>Undervisning</b>	<b>14 343</b>	<b>11 842</b>	<b>14 731</b>	<b>16 927</b>	<b>19 504</b>	<b>11 686</b>	<b>9 564</b>	<b>11 315</b>	<b>11 752</b>	<b>12 957</b>	<b>1,2</b>	<b>1,2</b>	<b>1,3</b>	<b>1,4</b>	<b>1,5</b>
Folkhögskolläraryrkesexamen	.	67	60	63	106	.	51	48	49	45	.	1,3	1,3	1,3	2,4
Förskolläraryrkesexamen	.	3 809	4 876	6 087	6 214	.	2 507	2 829	2 905	2 958	.	1,5	1,7	2,1	2,1
Grundläraryrkesexamen	.	2 578	3 479	3 809	4 578	.	2 390	3 077	3 125	3 342	.	1,1	1,1	1,2	1,4
Läraryrkesexamen	13 006	348	6	26	.	10 706	266	2	17	.	1,2	1,3	3,0	1,5	.
Specialläraryrkesexamen	271	476	668	676	903	228	420	458	585	720	1,2	1,1	1,5	1,2	1,3
Specialpedagogexamen	495	592	622	647	1 089	403	446	436	429	605	1,2	1,3	1,4	1,5	1,8
Studie- och yrkesvägledarexamen	573	620	825	1 034	1 025	359	346	373	398	379	1,6	1,8	2,2	2,6	2,7
Yrkesläraryrkesexamen	.	472	624	595	581	.	452	540	523	472	.	1,0	1,2	1,1	1,2
Ämnesläraryrkesexamen	.	2 880	3 571	3 998	5 008	.	2 730	3 591	3 754	4 485	.	1,1	1,0	1,1	1,1
<b>Naturvetenskap</b>	<b>401</b>	<b>477</b>	<b>510</b>	<b>604</b>	<b>569</b>	<b>451</b>	<b>496</b>	<b>498</b>	<b>500</b>	<b>545</b>	<b>0,9</b>	<b>1,0</b>	<b>1,0</b>	<b>1,2</b>	<b>1,0</b>
Apotekarexamen	228	250	273	300	281	214	210	214	215	234	1,1	1,2	1,3	1,4	1,2
Receptarieexamen	173	227	237	304	288	237	286	284	285	311	0,7	0,8	0,8	1,1	0,9
<b>Teknik</b>	<b>17 044</b>	<b>17 424</b>	<b>18 664</b>	<b>19 508</b>	<b>19 466</b>	<b>12 217</b>	<b>12 749</b>	<b>13 461</b>	<b>14 121</b>	<b>14 321</b>	<b>1,4</b>	<b>1,4</b>	<b>1,4</b>	<b>1,4</b>	<b>1,4</b>
Arkitektexamen	2 091	1 904	2 022	1 943	1 923	359	363	417	374	389	5,8	5,2	4,8	5,2	4,9
Brandingenjörsexamen	267	251	263	208	213	105	89	95	90	92	2,5	2,8	2,8	2,3	2,3
Civilingenjörsexamen	9 275	9 986	10 782	11 374	11 567	7 016	7 456	7 697	8 043	7 918	1,3	1,3	1,4	1,4	1,5
Högskoleingenjörsexamen	4 512	4 571	4 960	5 319	5 375	4 439	4 562	4 936	5 277	5 609	1,0	1,0	1,0	1,0	1,0
Sjöingenjörsexamen	253	222	194	215	135	142	140	150	152	146	1,8	1,6	1,3	1,4	0,9
Sjökaptensexamen	646	490	443	449	253	168	157	184	185	173	3,8	3,1	2,4	2,4	1,5
<b>Lant- och skogsbruk</b>	<b>729</b>	<b>757</b>	<b>746</b>	<b>724</b>	<b>664</b>	<b>573</b>	<b>577</b>	<b>574</b>	<b>547</b>	<b>527</b>	<b>1,3</b>	<b>1,3</b>	<b>1,3</b>	<b>1,3</b>	<b>1,3</b>
Agronomexamen	183	193	202	189	187	168	169	176	159	178	1,1	1,1	1,1	1,2	1,1
Hortonomexamen	9	13	18	13	16	11	19	19	12	15	0,8	0,7	0,9	1,1	1,1
Jägmästarexamen	137	124	112	106	99	92	91	92	95	95	1,5	1,4	1,2	1,1	1,0
Lantmästarexamen	62	65	71	75	.	55	54	52	51	.	1,1	1,2	1,4	1,5	.
Landskapsarkitektexamen	219	213	193	204	187	128	127	124	123	129	1,7	1,7	1,6	1,7	1,4
Landskapsingenjörsexamen	56	63	70	50	98	60	56	55	55	55	0,9	1,1	1,3	0,9	1,8
Skogsmästarexamen	63	86	80	87	77	59	61	57	52	55	1,1	1,4	1,4	1,7	1,4
<b>Medicin och odontologi</b>	<b>6 876</b>	<b>6 311</b>	<b>6 733</b>	<b>6 967</b>	<b>7 776</b>	<b>1 167</b>	<b>1 253</b>	<b>1 329</b>	<b>1 342</b>	<b>1 362</b>	<b>5,9</b>	<b>5,0</b>	<b>5,1</b>	<b>5,2</b>	<b>5,7</b>
Läkarexamen	5 206	4 658	4 895	5 006	5 772	711	806	866	864	878	7,3	5,8	5,7	5,8	6,6
Optikerexamen	65	69	140	151	151	93	86	90	87	105	0,7	0,8	1,6	1,7	1,4
Psykiaterexamen	84	112	75	100	80	53	48	53	66	50	1,6	2,3	1,4	1,5	1,6
Tandläkarexamen	804	803	909	976	1 003	207	210	219	218	221	3,9	3,8	4,2	4,5	4,5
Veterinärexamen	717	669	714	734	770	103	103	101	107	108	7,0	6,5	7,1	6,9	7,1

**7A. (forts.)**

Område Yrkesexamensprogram	Förstahandssökande <sup>1</sup>					Antagna <sup>1</sup>					Förstahandssökande per antagen				
	2010	2011	2012	2013	2014	2010	2011	2012	2013	2014	10	11	12	13	14
	<b>Vård och omsorg</b>	<b>17 698</b>	<b>17 196</b>	<b>18 282</b>	<b>19 104</b>	<b>20 465</b>	<b>7 406</b>	<b>7 596</b>	<b>7 751</b>	<b>8 207</b>	<b>8 674</b>	<b>2,4</b>	<b>2,3</b>	<b>2,4</b>	<b>2,3</b>
Arbetssterapeutexamen	546	528	521	648	769	379	417	418	420	428	1,4	1,3	1,2	1,5	1,8
Audionomexamen	110	130	164	223	287	90	118	121	132	129	1,2	1,1	1,4	1,7	2,2
Barnmorskeexamen	465	381	490	484	445	126	111	138	138	135	3,7	3,4	3,6	3,5	3,3
Biomedicinsk analytikerexamen	447	524	586	703	752	530	588	639	659	689	0,8	0,9	0,9	1,1	1,1
Dietistexamen	521	460	478	532	510	58	56	50	48	52	9,0	8,2	9,6	11,1	9,8
Fysioterapeutexamen	2 542	2 324	2 323	2 498	2 526	440	446	442	447	455	5,8	5,2	5,3	5,6	5,6
Logopedexamen	398	399	407	417	411	128	130	126	152	172	3,1	3,1	3,2	2,7	2,4
Ortopedingenjörsexamen	39	45	25	38	34	30	29	27	35	32	1,3	1,6	0,9	1,1	1,1
Röntgensjuksköterskeexamen	386	419	394	454	548	213	221	219	234	262	1,8	1,9	1,8	1,9	2,1
Sjukhusfysikerexamen	41	37	24	37	43	50	48	47	50	59	0,8	0,8	0,5	0,7	0,7
Sjuksköterskeexamen	7 757	7 504	8 047	7 976	8 562	2 944	2 966	2 974	3 121	3 323	2,6	2,5	2,7	2,6	2,6
Specialistsjuksköterskeexamen	3 318	3 378	3 739	3 931	4 449	2 033	2 093	2 191	2 394	2 558	1,6	1,6	1,7	1,6	1,7
Tandhygienistexamen	891	831	933	1 027	1 006	275	265	279	300	299	3,2	3,1	3,3	3,4	3,4
Tandteknikerexamen	237	236	151	136	132	112	113	84	82	85	2,1	2,1	1,8	1,7	1,6
<b>Övrigt område</b>	<b>293</b>	<b>.</b>	<b>172</b>	<b>175</b>	<b>191</b>	<b>80</b>	<b>.</b>	<b>81</b>	<b>88</b>	<b>112</b>	<b>3,7</b>	<b>.</b>	<b>2,1</b>	<b>2,0</b>	<b>1,7</b>
Officersexamen	293	.	172	175	191	80	.	81	88	112	3,7	.	2,1	2,0	1,7

1. Via VHS/UHR:s samordnade antagning. Endast sökande och antagna med fullständiga personnummer ingår i redovisningen.

## 7B. Antal behöriga förstahandssökande och antagna till program, indelat efter SUN-inriktning, höstterminerna 2010–2014

7B. Number of qualified first choice applicants and admitted to programme by field, autumn terms 2010–2014

SUN-inriktning (1-siffernivå) SUN-inriktning (2-siffernivå)	Förstahandssökande <sup>1</sup>					Antagna <sup>1</sup>					Förstahandssökande per antagen				
	2010	2011	2012	2013	2014	2010	2011	2012	2013	2014	10	11	12	13	14
<b>Samtliga, netto</b>	<b>140 615</b>	<b>140 714</b>	<b>155 431</b>	<b>168 936</b>	<b>175 055</b>	<b>83 809</b>	<b>83 382</b>	<b>87 131</b>	<b>89 933</b>	<b>90 251</b>	<b>1,7</b>	<b>1,7</b>	<b>1,8</b>	<b>1,9</b>	<b>1,9</b>
<b>Yrkesprogram, netto</b>	<b>77 516</b>	<b>73 911</b>	<b>81 103</b>	<b>85 051</b>	<b>90 910</b>	<b>39 459</b>	<b>38 198</b>	<b>40 992</b>	<b>41 700</b>	<b>43 529</b>	<b>2,0</b>	<b>1,9</b>	<b>2,0</b>	<b>2,0</b>	<b>2,1</b>
Övriga program, grundnivå, netto	52 694	55 951	62 495	70 369	69 972	36 338	36 760	36 795	37 539	36 497	1,5	1,5	1,7	1,9	1,9
Övriga program, avancerad nivå, netto	10 487	10 876	12 006	13 883	14 498	8 194	8 614	9 516	10 824	10 397	1,3	1,3	1,3	1,3	1,4
<b>Pedagogik och lärutbildning</b>	<b>14 602</b>	<b>12 353</b>	<b>15 122</b>	<b>17 170</b>	<b>19 881</b>	<b>12 003</b>	<b>10 102</b>	<b>11 911</b>	<b>12 476</b>	<b>13 633</b>	<b>1,2</b>	<b>1,2</b>	<b>1,3</b>	<b>1,4</b>	<b>1,5</b>
<b>Pedagogik och lärutbildning</b>	14 602	12 353	15 122	17 170	19 881	12 003	10 102	11 911	12 476	13 633	1,2	1,2	1,3	1,4	1,5
Yrkesexamensprogram	13 770	11 222	13 906	15 896	18 479	11 327	9 221	10 942	11 354	12 578	1,2	1,2	1,3	1,4	1,5
Folkhögskolläraexamen	.	67	60	63	106	.	51	48	49	45	.	1,3	1,3	1,3	2,4
Förskolläraexamen	.	3 809	4 876	6 087	6 214	.	2 507	2 829	2 905	2 958	.	1,5	1,7	2,1	2,1
Grundläraresexamen	.	2 578	3 479	3 809	4 578	.	2 390	3 077	3 125	3 342	.	1,1	1,1	1,2	1,4
Läraresexamen	13 006	348	6	26	.	10 706	266	2	17	.	1,2	1,3	3,0	1,5	.
Specialläraresexamen	271	476	668	676	903	228	420	458	585	720	1,2	1,1	1,5	1,2	1,3
Specialpedagogexamen	495	592	622	647	1 089	403	446	436	429	605	1,2	1,3	1,4	1,5	1,8
Yrkesläraresexamen	.	472	624	595	581	.	452	540	523	472	.	1,0	1,2	1,1	1,2
Ämnesläraresexamen	.	2 880	3 571	3 998	5 008	.	2 730	3 591	3 754	4 485	.	1,1	1,0	1,1	1,1
Övriga program, grundnivå	338	445	547	353	438	274	281	322	227	212	1,2	1,6	1,7	1,6	2,1
Pedagogik	338	425	547	344	426	274	281	322	218	198	1,2	1,5	1,7	1,6	2,2
Lärutbildning i yrkesämne och praktiskt/estetiskt ämne	-	20	-	9	12	-	-	-	9	14	-	-	-	1,0	0,9
Övriga program, avancerad nivå	495	686	669	922	965	409	611	658	919	854	1,2	1,1	1,0	1,0	1,1
Pedagogik och lärutbildning, allmän utbildning	-	12	7	54	35	-	15	9	52	43	-	0,8	0,8	1,0	0,8
Pedagogik	206	470	528	755	796	205	449	525	752	710	1,0	1,0	1,0	1,0	1,1
Ämneslärutbildning	9	7	15	-	20	10	6	14	-	19	0,9	1,2	1,1	-	1,1
Lärutbildning i yrkesämne och praktiskt/estetiskt ämne	-	7	6	8	5	-	7	9	6	5	-	1,0	0,7	1,3	1,0
Pedagogik och lärutbildning, övrig/ospec utbildning	280	190	113	105	109	201	142	106	116	90	1,4	1,3	1,1	0,9	1,2
<b>Humaniora och konst</b>	<b>6 365</b>	<b>6 731</b>	<b>8 810</b>	<b>11 022</b>	<b>10 017</b>	<b>4 432</b>	<b>4 626</b>	<b>4 882</b>	<b>5 745</b>	<b>5 743</b>	<b>1,4</b>	<b>1,5</b>	<b>1,8</b>	<b>1,9</b>	<b>1,7</b>
<b>Konst och media</b>	3 679	3 811	5 527	7 568	6 252	2 091	2 192	2 142	2 760	2 652	1,8	1,7	2,6	2,7	2,4
Övriga program, grundnivå	3 476	3 632	5 303	7 059	5 733	1 967	2 062	1 974	2 447	2 325	1,8	1,8	2,7	2,9	2,5
Konst och media, allmän	52	53	53	52	49	57	44	40	43	45	0,9	1,2	1,3	1,2	1,1
Bild- och formkonst	34	26	645	783	762	48	43	49	64	57	0,7	0,6	13,2	12,2	13,4
Musik, dans och dramatik	252	381	346	1 623	825	66	105	108	445	450	3,8	3,6	3,2	3,6	1,8
Medieproduktion	2 553	2 793	3 391	3 447	3 045	1 507	1 596	1 436	1 476	1 341	1,7	1,8	2,4	2,3	2,3
Formgivning	449	252	674	1 071	967	204	192	234	297	316	2,2	1,3	2,9	3,6	3,1
Konsthantverk	136	127	230	322	296	85	82	108	126	122	1,6	1,5	2,1	2,6	2,4
Övriga program, avancerad nivå	203	179	224	521	539	124	130	168	314	328	1,6	1,4	1,3	1,7	1,6
Konst och media, allmän	31	18	15	14	13	22	15	15	11	13	1,4	1,2	1,0	1,3	1,0
Bild- och formkonst	17	13	15	62	75	17	17	17	27	23	1,0	0,8	0,9	2,3	3,3
Musik, dans och dramatik	58	50	79	209	230	27	14	53	127	144	2,1	3,6	1,5	1,6	1,6
Medieproduktion	45	54	66	85	76	28	48	36	63	67	1,6	1,1	1,8	1,3	1,1
Formgivning	2	7	14	78	84	1	8	18	40	47	2,0	0,9	0,8	2,0	1,8
Konsthantverk	9	6	5	25	34	3	2	5	16	14	3,0	3,0	1,0	1,6	2,4
Konst och media, övrig/ospec	41	31	30	51	37	26	26	24	30	20	1,6	1,2	1,3	1,7	1,9
<b>Humaniora</b>	2 686	2 920	3 313	3 522	3 808	2 341	2 435	2 742	2 985	3 093	1,1	1,2	1,2	1,2	1,2
Övriga program, grundnivå	2 133	2 335	2 717	2 846	2 974	1 853	1 881	2 168	2 349	2 436	1,2	1,2	1,3	1,2	1,2
Humaniora, allmän inriktning	98	263	183	227	228	90	133	130	174	177	1,1	2,0	1,4	1,3	1,3
Religion	199	183	263	264	341	207	179	292	300	327	1,0	1,0	0,9	0,9	1,0
Främmande språk och språkvetenskap	539	633	864	857	859	426	459	577	623	598	1,3	1,4	1,5	1,4	1,4
Svenska och litteraturvetenskap	99	105	246	269	229	71	63	113	193	131	1,4	1,7	2,2	1,4	1,7
Historia och arkeologi	873	779	794	823	866	706	620	639	647	775	1,2	1,3	1,2	1,3	1,1
Filosofi och logik	130	114	121	155	239	140	147	148	150	175	0,9	0,8	0,8	1,0	1,4
Humaniora, övrig/ospec	195	258	246	251	212	217	282	269	262	259	0,9	0,9	0,9	1,0	0,8
Övriga program, avancerad nivå	553	585	596	676	834	488	554	574	636	658	1,1	1,1	1,0	1,1	1,3
Religion	30	42	46	55	89	28	44	43	56	75	1,1	1,0	1,1	1,0	1,2
Främmande språk och språkvetenskap	243	252	219	264	211	207	232	229	247	201	1,2	1,1	1,0	1,1	1,0

## 7B. (forts.)

SUN-inriktning (1-siffernivå)	Förstahandssökande <sup>1</sup>					Antagna <sup>1</sup>					Förstahandssökande per antagen				
	SUN-inriktning (2-siffernivå)	2010	2011	2012	2013	2014	2010	2011	2012	2013	2014	10	11	12	13
Svenska och litteraturvetenskap	31	27	45	38	177	29	25	40	40	62	1,1	1,1	1,1	0,9	2,9
Historia och arkeologi	142	159	142	170	145	115	137	123	146	134	1,2	1,2	1,2	1,2	1,1
Filosofi och logik	40	36	22	56	46	50	49	21	47	46	0,8	0,7	1,0	1,2	1,0
Humaniora, övrig/ospec	67	69	122	93	167	59	68	118	101	140	1,1	1,0	1,0	0,9	1,2
<b>Samhällsvetenskap, juridik, handel, administration</b>	<b>43 989</b>	<b>46 489</b>	<b>49 307</b>	<b>53 341</b>	<b>55 077</b>	<b>22 979</b>	<b>23 566</b>	<b>22 777</b>	<b>22 531</b>	<b>22 208</b>	<b>1,9</b>	<b>2,0</b>	<b>2,2</b>	<b>2,4</b>	<b>2,5</b>
<b>Samhälls/beteendevetenskap</b>	<b>13 304</b>	<b>14 203</b>	<b>15 051</b>	<b>17 116</b>	<b>17 550</b>	<b>7 102</b>	<b>7 220</b>	<b>7 330</b>	<b>7 567</b>	<b>7 194</b>	<b>1,9</b>	<b>2,0</b>	<b>2,1</b>	<b>2,3</b>	<b>2,4</b>
Yrkesexamensprogram	4 449	4 789	4 767	5 206	5 520	548	589	580	614	611	8,1	8,1	8,2	8,5	9,0
Psykologexamen	4 365	4 677	4 692	5 106	5 440	495	541	527	548	561	8,8	8,6	8,9	9,3	9,7
Psykoterapeutexamen	84	112	75	100	80	53	48	53	66	50	1,6	2,3	1,4	1,5	1,6
Övriga program, grundnivå Samhälls- och beteendevetenskap, allmän inriktning	7 297	7 659	8 518	9 850	9 848	5 267	5 149	5 272	5 421	5 090	1,4	1,5	1,6	1,8	1,9
Psykologi	942	1 222	1 199	1 151	1 177	638	700	751	706	723	1,5	1,7	1,6	1,6	1,6
Sociologi, etnologi och kulturgeografi	876	937	973	912	1 038	654	645	581	464	478	1,3	1,5	1,7	2,0	2,2
Statsvetenskap	2 165	2 054	2 037	2 749	2 629	1 603	1 397	1 314	1 547	1 328	1,4	1,5	1,6	1,8	2,0
Nationalekonomi och ekonomisk historia	997	1 313	1 877	2 479	2 536	852	965	1 300	1 494	1 340	1,2	1,4	1,4	1,7	1,9
Samhälls- och beteendevetenskap, övrig/ospec inriktning	282	416	677	816	859	387	391	418	342	359	0,7	1,1	1,6	2,4	2,4
Övriga program, avancerad nivå Samhälls- och beteendevetenskap, allmän inriktning	2 035	1 717	1 755	1 743	1 609	1 140	1 060	908	868	862	1,8	1,6	1,9	2,0	1,9
Psykologi	1 558	1 755	1 766	2 060	2 182	1 287	1 482	1 479	1 532	1 493	1,2	1,2	1,2	1,3	1,5
Sociologi, etnologi och kulturgeografi	114	143	100	129	137	96	121	105	130	107	1,2	1,2	1,0	1,0	1,3
Statsvetenskap	115	237	151	255	190	113	200	128	193	156	1,0	1,2	1,2	1,3	1,2
Nationalekonomi och ekonomisk historia	260	216	292	293	457	205	176	242	221	280	1,3	1,2	1,2	1,3	1,6
Samhälls- och beteendevetenskap, övrig/ospec inriktning	496	588	675	805	814	418	534	539	577	520	1,2	1,1	1,3	1,4	1,6
<b>Journalistik och information</b>	<b>227</b>	<b>271</b>	<b>145</b>	<b>218</b>	<b>212</b>	<b>187</b>	<b>193</b>	<b>108</b>	<b>136</b>	<b>121</b>	<b>1,2</b>	<b>1,4</b>	<b>1,3</b>	<b>1,6</b>	<b>1,8</b>
Journalistik och informationsvetenskap	346	300	403	360	372	271	259	359	278	312	1,3	1,2	1,1	1,3	1,2
Övriga program, grundnivå Journalistik och medievetenskap	3 783	3 887	3 925	4 335	4 261	2 210	2 159	2 064	1 990	1 913	1,7	1,8	1,9	2,2	2,2
Biblioteks- och dokumentationsvetenskap	3 217	3 304	3 285	3 667	3 376	1 791	1 736	1 577	1 516	1 331	1,8	1,9	2,1	2,4	2,5
Övriga program, avancerad nivå Journalistik och medievetenskap	2 985	3 106	3 087	3 401	3 092	1 580	1 554	1 399	1 329	1 121	1,9	2,0	2,2	2,6	2,8
Biblioteks- och dokumentationsvetenskap	232	198	198	266	284	211	182	178	187	210	1,1	1,1	1,1	1,4	1,4
Övriga program, avancerad nivå Journalistik och medievetenskap	566	583	640	668	885	420	425	487	475	582	1,3	1,4	1,3	1,4	1,5
Biblioteks- och dokumentationsvetenskap	336	391	373	386	489	232	274	281	269	275	1,4	1,4	1,3	1,4	1,8
<b>Företagsekonomi, handel och administration</b>	<b>230</b>	<b>192</b>	<b>267</b>	<b>282</b>	<b>396</b>	<b>189</b>	<b>151</b>	<b>206</b>	<b>207</b>	<b>307</b>	<b>1,2</b>	<b>1,3</b>	<b>1,3</b>	<b>1,4</b>	<b>1,3</b>
Företagsekonomi och administration	20 457	22 209	23 749	24 545	25 167	11 730	12 274	11 469	11 087	11 211	1,7	1,8	2,1	2,2	2,2
Yrkesexamensprogram	5 103	4 583	4 929	2 956	2 735	2 184	2 142	2 116	1 428	1 353	2,3	2,1	2,3	2,1	2,0
Civilekonomexamen	5 103	4 583	4 929	2 956	2 735	2 184	2 142	2 116	1 428	1 353	2,3	2,1	2,3	2,1	2,0
Övriga program, grundnivå Företagsekonomi och administration	13 230	15 383	16 148	18 516	19 171	7 969	8 557	7 568	7 552	7 859	1,7	1,8	2,1	2,5	2,4
Inköp, försäljning och distribution	6 679	8 509	8 860	11 294	11 726	4 571	5 075	4 291	4 473	4 857	1,5	1,7	2,1	2,5	2,4
Marknadsföring	1 876	1 572	1 427	707	795	599	493	456	403	397	3,1	3,2	3,1	1,8	2,0
Redovisning och beskattning	413	528	377	466	394	252	316	205	156	207	1,6	1,7	1,8	3,0	1,9
Ledning och administration	-	-	-	55	45	-	-	-	35	30	-	-	-	1,6	1,5
Kontorsservice och sekreterartjänster	3 065	3 423	4 246	4 526	4 794	1 864	1 867	1 948	1 811	1 766	1,6	1,8	2,2	2,5	2,7
Övrigt inom ekonomi och administration	331	392	345	570	418	102	106	70	120	89	3,2	3,7	4,9	4,8	4,7
Övriga program, avancerad nivå Företagsekonomi och administration	866	959	893	898	999	588	709	601	556	516	1,5	1,4	1,5	1,6	1,9
Marknadsföring	2 125	2 243	2 672	3 074	3 262	1 584	1 576	1 788	2 107	2 001	1,3	1,4	1,5	1,5	1,6
Bank, försäkring och finansiering	666	768	1 001	1 097	1 000	514	641	658	784	699	1,3	1,2	1,5	1,4	1,4
Redovisning och beskattning	197	179	120	100	122	103	83	101	100	98	1,9	2,2	1,2	1,0	1,2
Ledning och administration	102	120	177	166	174	56	33	46	82	74	1,8	3,6	3,8	2,0	2,4
Övrigt inom ekonomi och administration	140	151	150	242	268	105	102	92	129	141	1,3	1,5	1,6	1,9	1,9
Juridik och rättsvetenskap	983	1 015	1 210	1 475	1 701	778	718	887	1 027	1 003	1,3	1,4	1,4	1,4	1,7
Yrkesexamensprogram	37	10	14	-	-	30	5	11	-	-	1,2	2,0	1,3	-	-
Juristexamen	6 445	6 192	6 582	7 351	8 101	1 960	1 940	1 934	1 901	1 908	3,3	3,2	3,4	3,9	4,2
Yrkesexamensprogram	5 769	5 497	5 826	6 543	7 174	1 393	1 365	1 359	1 333	1 272	4,1	4,0	4,3	4,9	5,6
Juristexamen	5 769	5 497	5 826	6 543	7 174	1 393	1 365	1 359	1 333	1 272	4,1	4,0	4,3	4,9	5,6

## 7B. (forts.)

SUN-inriktning (1-siffernivå)	Förstahandssökande <sup>1</sup>					Antagna <sup>1</sup>					Förstahandssökande per antagen				
	SUN-inriktning (2-siffernivå)	2010	2011	2012	2013	2014	2010	2011	2012	2013	2014	10	11	12	13
Övriga program, grundnivå	545	482	566	570	701	454	441	436	397	453	1,2	1,1	1,3	1,4	1,5
Juridik och rättsvetenskap	545	482	566	570	701	454	441	436	397	453	1,2	1,1	1,3	1,4	1,5
Övriga program, avancerad nivå	131	213	190	238	226	113	134	139	171	183	1,2	1,6	1,4	1,4	1,2
Juridik och rättsvetenskap	131	213	190	238	226	113	134	139	171	183	1,2	1,6	1,4	1,4	1,2
<b>Naturvetenskap, matematik och data</b>	<b>7 710</b>	<b>8 413</b>	<b>10 230</b>	<b>11 170</b>	<b>11 314</b>	<b>6 811</b>	<b>7 231</b>	<b>7 971</b>	<b>8 377</b>	<b>8 200</b>	<b>1,1</b>	<b>1,2</b>	<b>1,3</b>	<b>1,3</b>	<b>1,4</b>
<b>Biologi och miljövetenskap</b>	<b>1 378</b>	<b>1 368</b>	<b>1 399</b>	<b>1 383</b>	<b>1 419</b>	<b>1 344</b>	<b>1 340</b>	<b>1 394</b>	<b>1 337</b>	<b>1 336</b>	<b>1,0</b>	<b>1,0</b>	<b>1,0</b>	<b>1,0</b>	<b>1,1</b>
Övriga program, grundnivå	1 136	1 133	1 075	1 064	1 102	1 157	1 125	1 099	1 037	1 025	1,0	1,0	1,0	1,0	1,1
Biologi och miljövetenskap, allmän utbildning	17	22	15	21	17	25	27	18	24	22	0,7	0,8	0,8	0,9	0,8
Biologi och biokemi	601	576	561	569	618	573	558	561	567	573	1,0	1,0	1,0	1,0	1,1
Miljövetenskap	518	535	499	474	467	559	540	521	446	432	0,9	1,0	1,0	1,1	1,1
Övriga program, avancerad nivå	242	235	324	319	317	187	215	295	300	312	1,3	1,1	1,1	1,1	1,0
Biologi och biokemi	143	119	164	174	178	106	111	145	169	174	1,3	1,1	1,1	1,0	1,0
Miljövetenskap	69	53	111	106	117	56	68	123	112	124	1,2	0,8	0,9	0,9	0,9
Biologi och miljövetenskap, övrig/ospec utbildning	30	63	49	39	22	26	36	27	20	14	1,2	1,8	1,8	2,0	1,6
<b>Fysik, kemi och geovetenskap</b>	<b>1 001</b>	<b>1 041</b>	<b>1 114</b>	<b>1 187</b>	<b>1 130</b>	<b>1 036</b>	<b>1 062</b>	<b>1 140</b>	<b>1 209</b>	<b>1 190</b>	<b>1,0</b>	<b>1,0</b>	<b>1,0</b>	<b>1,0</b>	<b>0,9</b>
Övriga program, grundnivå	866	884	947	986	906	917	922	975	1 024	970	0,9	1,0	1,0	1,0	0,9
Fysik	112	91	110	128	107	126	125	126	154	151	0,9	0,7	0,9	0,8	0,7
Kemi	47	65	95	88	90	82	81	118	119	135	0,6	0,8	0,8	0,7	0,7
Geovetenskap och naturgeografi	340	329	358	365	384	338	359	349	354	333	1,0	0,9	1,0	1,0	1,2
Fysik, kemi och geovetenskap, övrig/ospecificerad utbildning	367	399	384	405	325	373	358	384	397	351	1,0	1,1	1,0	1,0	0,9
Övriga program, avancerad nivå	135	157	167	201	224	119	140	165	185	220	1,1	1,1	1,0	1,1	1,0
Fysik, kemi och geovetenskap, allmän utbildning	1	1	-	-	-	1	-	-	-	-	1,0	-	-	-	-
Fysik	42	46	50	57	64	37	41	47	51	62	1,1	1,1	1,1	1,1	1,0
Kemi	50	47	31	44	46	42	44	38	39	41	1,2	1,1	0,8	1,1	1,1
Geovetenskap och naturgeografi	42	63	86	100	114	39	55	80	95	118	1,1	1,1	1,1	1,1	1,0
<b>Matematik och övrig naturvetenskap</b>	<b>318</b>	<b>301</b>	<b>401</b>	<b>433</b>	<b>432</b>	<b>367</b>	<b>362</b>	<b>460</b>	<b>505</b>	<b>459</b>	<b>0,9</b>	<b>0,8</b>	<b>0,9</b>	<b>0,9</b>	<b>0,9</b>
Övriga program, grundnivå	240	263	332	330	316	300	323	394	400	357	0,8	0,8	0,8	0,8	0,9
Matematik och naturvetenskap, allmän utbildning	10	14	14	10	13	12	17	11	10	12	0,8	0,8	1,3	1,0	1,1
Matematik	104	94	146	139	144	123	128	168	198	163	0,8	0,7	0,9	0,7	0,9
Statistik	45	51	70	73	84	59	78	108	86	86	0,8	0,7	0,6	0,8	1,0
Matematik och naturvetenskap, övrig/ospec utbildning	81	104	102	108	75	106	100	108	106	97	0,8	1,0	0,9	1,0	0,8
Övriga program, avancerad nivå	78	38	69	103	116	67	39	66	105	102	1,2	1,0	1,0	1,0	1,1
Matematik	46	15	33	34	41	41	14	30	36	39	1,1	1,1	1,1	0,9	1,1
Statistik	32	23	36	69	75	26	25	36	69	63	1,2	0,9	1,0	1,0	1,2
<b>Data</b>	<b>5 013</b>	<b>5 703</b>	<b>7 316</b>	<b>8 167</b>	<b>8 333</b>	<b>4 066</b>	<b>4 469</b>	<b>4 983</b>	<b>5 328</b>	<b>5 222</b>	<b>1,2</b>	<b>1,3</b>	<b>1,5</b>	<b>1,5</b>	<b>1,6</b>
Övriga program, grundnivå	4 627	5 334	6 767	7 551	7 676	3 733	4 129	4 482	4 737	4 632	1,2	1,3	1,5	1,6	1,7
Informatik, datavetenskap och systemvetenskap	4 252	4 972	6 267	7 007	7 070	3 396	3 798	4 098	4 314	4 169	1,3	1,3	1,5	1,6	1,7
Data, övrig/ospec utbildning	375	362	500	544	606	337	331	384	423	464	1,1	1,1	1,3	1,3	1,3
Övriga program, avancerad nivå	386	369	549	616	657	333	340	501	591	591	1,2	1,1	1,1	1,0	1,1
Data, allmän utbildning	11	43	78	91	122	2	36	73	85	105	5,5	1,2	1,1	1,1	1,2
Informatik, datavetenskap och systemvetenskap	336	286	382	437	444	291	243	328	405	358	1,2	1,2	1,2	1,1	1,2
Data, övrig/ospec utbildning	39	40	89	88	91	41	65	102	108	130	1,0	0,6	0,9	0,8	0,7
<b>Teknik och tillverkning</b>	<b>22 271</b>	<b>22 074</b>	<b>23 651</b>	<b>25 403</b>	<b>25 365</b>	<b>16 664</b>	<b>16 628</b>	<b>17 615</b>	<b>18 566</b>	<b>18 455</b>	<b>1,3</b>	<b>1,3</b>	<b>1,3</b>	<b>1,4</b>	<b>1,4</b>
<b>Teknik och teknisk industri</b>	<b>15 329</b>	<b>15 360</b>	<b>16 440</b>	<b>18 105</b>	<b>18 057</b>	<b>12 582</b>	<b>12 578</b>	<b>13 304</b>	<b>14 253</b>	<b>14 075</b>	<b>1,2</b>	<b>1,2</b>	<b>1,2</b>	<b>1,3</b>	<b>1,3</b>
Yrkesexamensprogram	11 048	11 738	12 656	13 506	13 791	9 206	9 785	10 300	10 937	11 087	1,2	1,2	1,2	1,2	1,2
Civilingenjörsexamen	8 037	8 659	9 436	9 949	10 204	6 154	6 562	6 803	7 126	7 027	1,3	1,3	1,4	1,4	1,5
Högskoleingenjörsexamen	2 758	2 857	3 026	3 342	3 452	2 920	3 097	3 361	3 659	3 918	0,9	0,9	0,9	0,9	0,9
Sjöingenjörsexamen	253	222	194	215	135	142	140	150	152	146	1,8	1,6	1,3	1,4	0,9
Övriga program, grundnivå	2 600	2 414	2 488	3 137	2 833	2 134	1 808	1 883	2 003	1 800	1,2	1,3	1,3	1,6	1,6
Teknik och teknisk industri, allmän inriktning	82	88	75	87	86	109	103	79	90	80	0,8	0,9	0,9	1,0	1,1
Maskinteknik och verkstads-teknik	326	367	325	411	481	284	282	330	286	307	1,1	1,3	1,0	1,4	1,6
Energi- och elektroteknik	470	353	424	466	280	359	261	353	364	253	1,3	1,4	1,2	1,3	1,1
Elektronik, datateknik och automation	1 354	1 308	1 354	1 412	1 345	1 021	885	866	737	722	1,3	1,5	1,6	1,9	1,9
Kemi- och bioteknik	44	20	78	37	43	35	22	48	37	39	1,3	0,9	1,6	1,0	1,1
Fordons- och farkostteknik	75	61	27	37	17	68	51	32	32	32	1,1	1,2	0,8	1,2	0,5

## 7B. (forts.)

SUN-inriktning (1-siffernivå)	Förstahandssökande <sup>1</sup>					Antagna <sup>1</sup>					Förstahandssökande per antagen				
	SUN-inriktning (2-siffernivå)	2010	2011	2012	2013	2014	2010	2011	2012	2013	2014	10	11	12	13
Industriell ekonomi och organisation	206	144	161	650	543	224	158	144	435	344	0,9	0,9	1,1	1,5	1,6
Teknik och teknisk industri, övrig/ospec inriktning	43	73	44	37	38	41	55	37	22	26	1,0	1,3	1,2	1,7	1,5
Övriga program, avancerad nivå	1 688	1 210	1 303	1 470	1 436	1 251	997	1 131	1 315	1 196	1,3	1,2	1,2	1,1	1,2
Teknik och teknisk industri, allmän inriktning	89	90	76	81	67	81	71	71	76	60	1,1	1,3	1,1	1,1	1,1
Maskinteknik och verkstads-teknik	264	182	197	259	242	205	151	176	226	204	1,3	1,2	1,1	1,1	1,2
Energi- och elektroteknik	135	88	111	84	100	66	68	104	73	88	2,0	1,3	1,1	1,2	1,1
Elektronik, datateknik och automation	496	253	331	365	372	337	216	277	356	320	1,5	1,2	1,2	1,0	1,2
Kemi- och bioteknik	100	60	64	57	73	90	52	63	53	59	1,1	1,2	1,0	1,1	1,2
Fordons- och farkostteknik	32	45	31	37	44	23	44	27	36	39	1,4	1,0	1,1	1,0	1,1
Industriell ekonomi och organisation	410	339	309	378	338	288	253	264	334	261	1,4	1,3	1,2	1,1	1,3
Teknik och teknisk industri, övrig/ospec inriktning	168	153	184	210	203	162	142	150	161	168	1,0	1,1	1,2	1,3	1,2
<b>Material och tillverkning</b>	294	398	498	504	431	277	361	415	432	414	1,1	1,1	1,2	1,2	1,0
Yrkesexamensprogram	120	189	208	191	178	151	198	224	211	230	0,8	1,0	0,9	0,9	0,8
Civilingenjörsexamen	57	81	76	89	66	83	92	95	94	107	0,7	0,9	0,8	0,9	0,6
Högskoleingenjörsexamen	63	108	132	102	112	68	106	129	117	123	0,9	1,0	1,0	0,9	0,9
Övriga program, grundnivå	102	157	242	247	189	64	119	151	154	128	1,6	1,3	1,6	1,6	1,5
Material och tillverkning, allmän inriktning	-	-	90	96	86	-	-	57	48	45	-	-	1,6	2,0	1,9
Tillverkning och hantering av livsmedel	-	40	42	-	-	-	36	35	-	-	-	1,1	1,2	-	-
Tillverkning av textilier, konfektion och lädervaror	49	42	63	27	29	14	14	15	15	15	3,5	3,0	4,2	1,8	1,9
Tillverkning av trä-, pappers-, glas/porslin-, plastprodukter	43	58	-	37	-	41	56	-	36	-	1,0	1,0	-	1,0	-
Berg- och mineralteknik	10	17	47	87	74	9	13	44	55	68	1,1	1,3	1,1	1,6	1,1
Övriga program, avancerad nivå	72	52	48	66	64	62	44	41	67	56	1,2	1,2	1,2	1,0	1,1
Material och tillverkning, allmän inriktning	35	47	42	59	59	31	41	35	64	50	1,1	1,1	1,2	0,9	1,2
Tillverkning av textilier, konfektion och lädervaror	11	5	6	7	5	8	3	6	3	6	1,4	1,7	1,0	2,3	0,8
Tillverkning, övrig/ospec	26	-	-	-	-	23	-	-	-	-	1,1	-	-	-	-
<b>Samhällsbyggnad och byggnadsteknik</b>	6 654	6 316	6 716	6 796	6 881	3 822	3 706	3 904	3 882	3 977	1,7	1,7	1,7	1,8	1,7
Yrkesexamensprogram	5 505	5 283	5 620	5 616	5 529	2 891	2 805	2 940	2 966	3 025	1,9	1,9	1,9	1,9	1,8
Arkitektexamen	2 091	1 904	2 022	1 943	1 923	359	363	417	374	389	5,8	5,2	4,8	5,2	4,9
Brandingenjörsexamen	267	251	263	208	213	105	89	95	90	92	2,5	2,8	2,8	2,3	2,3
Civilingenjörsexamen	1 181	1 246	1 270	1 336	1 297	781	807	801	823	785	1,5	1,5	1,6	1,6	1,7
Högskoleingenjörsexamen	1 691	1 606	1 802	1 875	1 811	1 458	1 364	1 448	1 501	1 576	1,2	1,2	1,2	1,2	1,1
Landskapsarkitektexamen	219	213	193	204	187	128	127	124	123	129	1,7	1,7	1,6	1,7	1,4
Landskapsingenjörsexamen	56	63	70	50	98	60	56	55	55	55	0,9	1,1	1,3	0,9	1,8
Övriga program, grundnivå	617	606	604	696	734	543	565	540	481	475	1,1	1,1	1,1	1,4	1,5
Samhällsbyggnad och byggnadsteknik, allmän inriktning	85	69	71	88	93	55	54	52	56	64	1,5	1,3	1,4	1,6	1,5
Samhällsbyggnad och arkitektur	220	221	236	291	321	186	189	193	189	184	1,2	1,2	1,2	1,5	1,7
Byggnadsteknik och anläggningsteknik	244	241	230	232	237	264	284	253	188	180	0,9	0,8	0,9	1,2	1,3
Samhällsbyggnad och byggnadsteknik, övrig/ospec	68	75	67	85	83	38	39	42	48	47	1,8	1,9	1,6	1,8	1,8
Övriga program, avancerad nivå	537	429	501	485	627	388	336	426	436	480	1,4	1,3	1,2	1,1	1,3
Samhällsbyggnad och byggnadsteknik, allmän inriktning	26	34	34	40	81	20	33	41	35	51	1,3	1,0	0,8	1,1	1,6
Samhällsbyggnad och arkitektur	402	325	392	373	447	279	243	322	336	339	1,4	1,3	1,2	1,1	1,3
Byggnadsteknik och anläggningsteknik	110	70	75	72	71	91	60	63	65	68	1,2	1,2	1,2	1,1	1,0
Samhällsbyggnad och byggnadsteknik, övrig/ospec	-	-	-	-	33	-	-	-	-	23	-	-	-	-	1,4
<b>Lant- och skogsbruk samt djursjukvård</b>	2 310	2 202	2 361	2 548	2 814	771	773	793	736	752	3,0	2,8	3,0	3,5	3,7
<b>Lantbruk, trädgård, skog, fiske</b>	693	711	824	772	808	627	624	651	589	599	1,1	1,1	1,3	1,3	1,3
Yrkesexamensprogram	454	481	483	470	379	385	394	396	369	343	1,2	1,2	1,2	1,3	1,1
Agronomexamen	183	193	202	189	187	168	169	176	159	178	1,1	1,1	1,1	1,2	1,1
Hortonexamen	9	13	18	13	16	11	19	19	12	15	0,8	0,7	0,9	1,1	1,1
Jägmästarexamen	137	124	112	106	99	92	91	92	95	95	1,5	1,4	1,2	1,1	1,0
Lantmästarexamen	62	65	71	75	.	55	54	52	51	.	1,1	1,2	1,4	1,5	.
Skogsmästarexamen	63	86	80	87	77	59	61	57	52	55	1,1	1,4	1,4	1,7	1,4



## 7B. (forts.)

SUN-inriktning (1-siffernivå)	Förstahandssökande <sup>1</sup>					Antagna <sup>1</sup>					Förstahandssökande per antagen				
	SUN-inriktning (2-siffernivå)	2010	2011	2012	2013	2014	2010	2011	2012	2013	2014	10	11	12	13
Övriga program, grundnivå	239	230	341	302	429	242	230	258	220	256	1,0	1,0	1,3	1,4	1,7
Lantbruk	22	11	9	3	78	38	37	39	13	65	0,6	0,3	0,2	0,2	1,2
Trädgård	108	135	191	190	231	90	101	103	123	122	1,2	1,3	1,9	1,5	1,9
Skog	109	84	141	109	120	114	92	116	84	69	1,0	0,9	1,2	1,3	1,7
<b>Djursjukvård</b>	<b>1 617</b>	<b>1 491</b>	<b>1 537</b>	<b>1 776</b>	<b>2 006</b>	<b>144</b>	<b>149</b>	<b>142</b>	<b>147</b>	<b>153</b>	<b>11,2</b>	<b>10,0</b>	<b>10,8</b>	<b>12,1</b>	<b>13,1</b>
Yrkesexamensprogram	717	669	714	734	770	103	103	101	107	108	7,0	6,5	7,1	6,9	7,1
Veterinärexamen	717	669	714	734	770	103	103	101	107	108	7,0	6,5	7,1	6,9	7,1
Övriga program, grundnivå	900	822	823	1 042	1 236	41	46	41	40	45	22,0	17,9	20,1	26,0	27,5
Djursjukvård	900	822	823	1 042	1 236	41	46	41	40	45	22,0	17,9	20,1	26,0	27,5
<b>Hälsa- och sjukvård samt social omsorg</b>	<b>34 730</b>	<b>33 894</b>	<b>36 459</b>	<b>38 251</b>	<b>40 720</b>	<b>14 378</b>	<b>14 713</b>	<b>14 861</b>	<b>14 808</b>	<b>15 099</b>	<b>2,4</b>	<b>2,3</b>	<b>2,5</b>	<b>2,6</b>	<b>2,7</b>
<b>Hälsa- och sjukvård</b>	<b>27 759</b>	<b>26 614</b>	<b>28 709</b>	<b>29 484</b>	<b>31 611</b>	<b>11 432</b>	<b>11 719</b>	<b>11 971</b>	<b>12 030</b>	<b>12 509</b>	<b>2,4</b>	<b>2,3</b>	<b>2,4</b>	<b>2,5</b>	<b>2,5</b>
Yrkesexamensprogram	24 174	23 203	24 736	25 841	27 960	8 866	9 193	9 423	9 876	10 423	2,7	2,5	2,6	2,6	2,7
Apotekarexamen	228	250	273	300	281	214	210	214	215	234	1,1	1,2	1,3	1,4	1,2
Arbetsterapeutexamen	546	528	521	648	769	379	417	418	420	428	1,4	1,3	1,2	1,5	1,8
Audionomexamen	110	130	164	223	287	90	118	121	132	129	1,2	1,1	1,4	1,7	2,2
Barnmorskeexamen	465	381	490	484	445	126	111	138	138	135	3,7	3,4	3,6	3,5	3,3
Biomedicinsk analytikerexamen	447	524	586	703	752	530	588	639	659	689	0,8	0,9	0,9	1,1	1,1
Dietistexamen	521	460	478	532	510	58	56	50	48	52	9,0	8,2	9,6	11,1	9,8
Fysioterapeutexamen	2 542	2 324	2 323	2 498	2 526	440	446	442	447	455	5,8	5,2	5,3	5,6	5,6
Logopedexamen	398	399	407	417	411	128	130	126	152	172	3,1	3,1	3,2	2,7	2,4
Läkarexamen	5 206	4 658	4 895	5 006	5 772	711	806	866	864	878	7,3	5,8	5,7	5,8	6,6
Optikerexamen	65	69	140	151	151	93	86	90	87	105	0,7	0,8	1,6	1,7	1,4
Ortopedingenjörsexamen	39	45	25	38	34	30	29	27	35	32	1,3	1,6	0,9	1,1	1,1
Receptarieexamen	173	227	237	304	288	237	286	284	285	311	0,7	0,8	0,8	1,1	0,9
Röntgensjuksköterskeexamen	386	419	394	454	548	213	221	219	234	262	1,8	1,9	1,8	1,9	2,1
Sjukhusfysikerexamen	41	37	24	37	43	50	48	47	50	59	0,8	0,8	0,5	0,7	0,7
Sjuksköterskeexamen	7 757	7 504	8 047	7 976	8 562	2 944	2 966	2 974	3 121	3 323	2,6	2,5	2,7	2,6	2,6
Specialistsjuksköterskeexamen	3 318	3 378	3 739	3 931	4 449	2 033	2 093	2 191	2 394	2 558	1,6	1,6	1,7	1,6	1,7
Tandhygienistexamen	891	831	933	1 027	1 006	275	265	279	300	299	3,2	3,1	3,3	3,4	3,4
Tandläkarexamen	804	803	909	976	1 003	207	210	219	218	221	3,9	3,8	4,2	4,5	4,5
Tandteknikerexamen	237	236	151	136	132	112	113	84	82	85	2,1	2,1	1,8	1,7	1,6
Övriga program, grundnivå	2 326	2 032	2 326	2 177	2 219	1 566	1 496	1 371	1 195	1 149	1,5	1,4	1,7	1,8	1,9
Hälsa- och sjukvård, allmän	1 260	1 087	991	764	764	788	810	633	441	383	1,6	1,3	1,6	1,7	2,0
Medicin	350	371	531	590	555	372	367	439	448	441	0,9	1,0	1,2	1,3	1,3
Omvårdnad	569	417	590	360	453	219	185	184	115	173	2,6	2,3	3,2	3,1	2,6
Tandvård	46	45	33	44	32	35	38	32	35	23	1,3	1,2	1,0	1,3	1,4
Tekniskt inriktad vårdutbildning	20	-	-	-	-	46	-	-	-	-	0,4	-	-	-	-
Terapi, rehabilitering och kostbehandling	81	86	83	125	142	108	87	65	80	80	0,8	1,0	1,3	1,6	1,8
Hälsa- och sjukvård, övrig	-	26	98	294	273	-	9	18	76	49	-	2,9	5,4	3,9	5,6
Övriga program, avancerad nivå	1 259	1 379	1 647	1 466	1 438	1 028	1 060	1 220	1 000	965	1,2	1,3	1,4	1,5	1,5
Hälsa- och sjukvård, allmän	434	492	542	459	451	323	318	289	242	244	1,3	1,5	1,9	1,9	1,8
Medicin	197	162	69	122	115	136	113	75	108	106	1,4	1,4	0,9	1,1	1,1
Omvårdnad	254	240	384	329	203	239	224	357	257	194	1,1	1,1	1,1	1,3	1,0
Tandvård	33	29	14	-	-	28	26	13	-	-	1,2	1,1	1,1	-	-
Tekniskt inriktad vårdutbildning	52	98	95	34	40	41	66	66	25	28	1,3	1,5	1,4	1,4	1,4
Terapi, rehabilitering och kostbehandling	72	119	300	244	382	86	142	224	183	221	0,8	0,8	1,3	1,3	1,7
Farmaci	79	89	114	134	141	47	38	58	60	56	1,7	2,3	2,0	2,2	2,5
Hälsa- och sjukvård, övrig	138	150	129	144	106	147	155	159	147	135	0,9	1,0	0,8	1,0	0,8
<b>Socialt arbete, omsorg och vägledning</b>	<b>6 971</b>	<b>7 280</b>	<b>7 750</b>	<b>8 767</b>	<b>9 109</b>	<b>2 948</b>	<b>2 995</b>	<b>2 895</b>	<b>2 780</b>	<b>2 591</b>	<b>2,4</b>	<b>2,4</b>	<b>2,7</b>	<b>3,2</b>	<b>3,5</b>
Yrkesexamensprogram	5 533	5 767	6 669	7 499	7 970	2 186	2 275	2 381	2 236	2 239	2,5	2,5	2,8	3,4	3,6
Socionomexamen	4 960	5 147	5 844	6 465	6 945	1 827	1 929	2 008	1 838	1 860	2,7	2,7	2,9	3,5	3,7
Studie- och yrkesvägledarexamen	573	620	825	1 034	1 025	359	346	373	398	379	1,6	1,8	2,2	2,6	2,7
Övriga program, grundnivå	1 170	1 185	826	894	891	510	490	322	260	194	2,3	2,4	2,6	3,4	4,6
Socialt arbete och vägledning	1 170	1 185	826	894	891	510	490	322	260	194	2,3	2,4	2,6	3,4	4,6

## 7B. (forts.)

SUN-inriktning (1-siffernivå)	Förstahandssökande <sup>1</sup>					Antagna <sup>1</sup>					Förstahandssökande per antagen				
	SUN-inriktning (2-siffernivå)	2010	2011	2012	2013	2014	2010	2011	2012	2013	2014	10	11	12	13
Övriga program, avancerad nivå	268	328	255	374	248	252	230	192	284	158	1,1	1,4	1,3	1,3	1,6
Barn och ungdom	53	47	46	57	56	48	42	54	78	61	1,1	1,1	0,9	0,7	0,9
Socialt arbete och vägledning	215	281	209	317	192	206	188	138	207	97	1,0	1,5	1,5	1,5	2,0
<b>Tjänster</b>	<b>4 164</b>	<b>3 784</b>	<b>3 976</b>	<b>4 438</b>	<b>4 028</b>	<b>2 429</b>	<b>2 449</b>	<b>2 575</b>	<b>3 013</b>	<b>2 896</b>	<b>1,7</b>	<b>1,5</b>	<b>1,5</b>	<b>1,5</b>	<b>1,4</b>
<b>Personliga tjänster</b>	<b>2 486</b>	<b>2 335</b>	<b>2 277</b>	<b>2 654</b>	<b>2 504</b>	<b>1 684</b>	<b>1 595</b>	<b>1 562</b>	<b>1 815</b>	<b>1 808</b>	<b>1,5</b>	<b>1,5</b>	<b>1,5</b>	<b>1,5</b>	<b>1,4</b>
Övriga program, grundnivå	2 450	2 282	2 215	2 519	2 402	1 656	1 556	1 508	1 707	1 748	1,5	1,5	1,5	1,5	1,4
Hotell, restaurang och storkök	460	397	406	484	481	309	238	270	262	293	1,5	1,7	1,5	1,8	1,6
Turism, resor och fritid	756	610	639	697	670	501	436	461	613	536	1,5	1,4	1,4	1,1	1,3
Idrott och friskvård	1 234	1 275	1 170	1 338	1 251	846	882	777	832	919	1,5	1,4	1,5	1,6	1,4
Övriga program, avancerad nivå	36	53	62	135	102	28	39	54	108	60	1,3	1,4	1,1	1,3	1,7
Turism, resor och fritid	5	4	4	28	15	4	3	5	23	9	1,3	1,3	0,8	1,2	1,7
Idrott och friskvård	31	49	58	107	87	24	36	49	85	51	1,3	1,4	1,2	1,3	1,7
<b>Transporttjänster</b>	<b>1 038</b>	<b>913</b>	<b>793</b>	<b>823</b>	<b>558</b>	<b>351</b>	<b>345</b>	<b>407</b>	<b>413</b>	<b>361</b>	<b>3,0</b>	<b>2,6</b>	<b>1,9</b>	<b>2,0</b>	<b>1,5</b>
Yrkesexamensprogram	646	490	443	449	253	168	157	184	185	173	3,8	3,1	2,4	2,4	1,5
Sjökapensexamen	646	490	443	449	253	168	157	184	185	173	3,8	3,1	2,4	2,4	1,5
Övriga program, grundnivå	392	423	350	374	305	183	188	223	228	188	2,1	2,3	1,6	1,6	1,6
Transporttjänster	392	423	350	374	305	183	188	223	228	188	2,1	2,3	1,6	1,6	1,6
<b>Miljövård och miljöskydd</b>	<b>243</b>	<b>248</b>	<b>262</b>	<b>272</b>	<b>308</b>	<b>208</b>	<b>242</b>	<b>269</b>	<b>273</b>	<b>296</b>	<b>1,2</b>	<b>1,0</b>	<b>1,0</b>	<b>1,0</b>	<b>1,0</b>
Övriga program, grundnivå	110	120	139	114	146	111	127	161	136	181	1,0	0,9	0,9	0,8	0,8
Miljövård och miljöskydd, allmän utbildning	77	79	76	76	91	82	85	92	85	108	0,9	0,9	0,8	0,9	0,8
Miljövårdsteknik och miljökontroll	15	30	47	38	55	14	31	54	51	74	1,1	1,0	0,9	0,7	0,7
Naturvård och djurskydd	18	11	16	-	-	15	11	15	-	-	1,2	1,0	1,1	-	-
Övriga program, avancerad nivå	133	128	123	158	162	97	115	108	137	115	1,4	1,1	1,1	1,2	1,4
Miljövård och miljöskydd, allmän utbildning	110	109	121	152	155	74	96	106	130	100	1,5	1,1	1,1	1,2	1,5
Miljövårdsteknik och miljökontroll	23	19	2	6	7	23	19	2	7	15	1,0	1,0	1,0	0,9	0,5
<b>Säkerhetstjänster</b>	<b>405</b>	<b>288</b>	<b>646</b>	<b>694</b>	<b>661</b>	<b>186</b>	<b>268</b>	<b>338</b>	<b>512</b>	<b>431</b>	<b>2,2</b>	<b>1,1</b>	<b>1,9</b>	<b>1,4</b>	<b>1,5</b>
Yrkesexamensprogram	293	-	172	175	191	80	-	81	88	112	3,7	-	2,1	2,0	1,7
Officersexamen	293	-	172	175	191	80	-	81	88	112	3,7	-	2,1	2,0	1,7
Övriga program, grundnivå	37	21	258	166	234	38	20	116	131	128	1,0	1,0	2,2	1,3	1,8
Säkerhet i samhället	37	21	25	-	-	38	20	23	-	-	1,0	1,0	1,1	-	-
Arbetsmiljö och arbetarskydd	-	-	233	166	234	-	-	93	131	128	-	-	2,5	1,3	1,8
Övriga program, avancerad nivå	75	267	216	354	236	68	248	141	293	191	1,1	1,1	1,5	1,2	1,2
Säkerhet i samhället	46	30	48	51	76	39	29	35	40	39	1,2	1,0	1,4	1,3	1,9
Arbetsmiljö och arbetarskydd	29	237	168	303	160	29	219	106	253	152	1,0	1,1	1,6	1,2	1,1
<b>Allmän utbildning</b>	<b>4 627</b>	<b>4 805</b>	<b>5 809</b>	<b>6 264</b>	<b>6 333</b>	<b>3 712</b>	<b>3 656</b>	<b>4 031</b>	<b>3 900</b>	<b>3 568</b>	<b>1,2</b>	<b>1,3</b>	<b>1,4</b>	<b>1,6</b>	<b>1,8</b>
<b>Bred, generell utbildning</b>	<b>4 627</b>	<b>4 805</b>	<b>5 809</b>	<b>6 264</b>	<b>6 333</b>	<b>3 712</b>	<b>3 656</b>	<b>4 031</b>	<b>3 900</b>	<b>3 568</b>	<b>1,2</b>	<b>1,3</b>	<b>1,4</b>	<b>1,6</b>	<b>1,8</b>
Övriga program, grundnivå	4 627	4 805	5 809	6 264	6 333	3 712	3 656	4 031	3 900	3 568	1,2	1,3	1,4	1,6	1,8
Bred, generell utbildning	4 627	4 805	5 809	6 264	6 333	3 712	3 656	4 031	3 900	3 568	1,2	1,3	1,4	1,6	1,8
<b>Okänd</b>	<b>19</b>	<b>-</b>	<b>-</b>	<b>-</b>	<b>-</b>	<b>-</b>	<b>-</b>	<b>-</b>	<b>-</b>	<b>-</b>	<b>-</b>	<b>-</b>	<b>-</b>	<b>-</b>	<b>-</b>
<b>Okänd</b>	<b>19</b>	<b>-</b>	<b>-</b>	<b>-</b>	<b>-</b>	<b>-</b>	<b>-</b>	<b>-</b>	<b>-</b>	<b>-</b>	<b>-</b>	<b>-</b>	<b>-</b>	<b>-</b>	<b>-</b>
Övriga program, grundnivå	19	-	-	-	-	-	-	-	-	-	-	-	-	-	-
Okänd	19	-	-	-	-	-	-	-	-	-	-	-	-	-	-

1. Via VHS/UHR:s samordnade antagning. Endast sökande och antagna med fullständiga personnummer ingår i redovisningen.

## 8. Nettoantal sökande, antagna respektive registrerade per kön och ålder, höstterminen 2013

8. Number of applicants, admitted and those subsequently enrolled, by sex and age autumn term 2013

Ålder	Totalt antal sökande <sup>1</sup>	varav tidigare registrerade			varav ej tidigare i högskolan				
		ht12/vt13	ht11/vt12 ej senare	före ht11/vt12 ej senare	Antal sökande	antagna <sup>2</sup> ht 13	registrerade		
							antagna <sup>2</sup> ht 13	ej antagna <sup>2</sup> tom. aug. 13	registrerade som ej sökt <sup>2</sup>
<b>Båda könen</b>	<b>413 013</b>	<b>179 460</b>	<b>32 969</b>	<b>66 681</b>	<b>133 903</b>	<b>58 958</b>	<b>45 447</b>	<b>4 356</b>	<b>16 836</b>
– 19 år	36 685	977	126	16	35 566	18 807	14 839	1 035	806
20 år	35 302	11 453	186	67	23 596	11 739	9 184	687	1 531
21 år	35 525	16 084	2 551	112	16 778	7 933	6 074	506	2 464
22 år	34 160	18 741	2 305	1 424	11 690	5 124	3 834	364	2 586
23 år	32 063	19 399	2 268	2 124	8 272	3 301	2 465	292	2 449
24 år	27 978	17 483	2 364	2 102	6 029	2 328	1 744	209	1 953
25 år	23 919	14 642	2 265	2 408	4 604	1 688	1 236	168	1 322
26 år	19 436	11 323	2 084	2 554	3 475	1 252	909	119	881
27 år	16 063	8 764	1 867	2 667	2 765	958	721	108	507
28 år	13 431	6 787	1 639	2 662	2 343	759	578	84	412
29 år	11 207	5 287	1 350	2 687	1 883	596	459	70	305
30-34 år	40 744	16 597	4 706	12 792	6 649	1 956	1 478	265	780
35 år-	86 500	31 923	9 258	35 066	10 253	2 517	1 926	449	840
– 24 år	201 713	84 137	9 800	5 845	101 931	49 232	38 140	3 093	11 789
25 år-	211 300	95 323	23 169	60 836	31 972	9 726	7 307	1 263	5 047
<b>Kvinnor</b>	<b>255 743</b>	<b>110 350</b>	<b>21 579</b>	<b>46 396</b>	<b>77 418</b>	<b>33 276</b>	<b>25 411</b>	<b>2 586</b>	<b>8 648</b>
– 19 år	19 996	511	44	11	19 430	10 089	7 834	562	485
20 år	20 071	6 574	100	32	13 365	6 595	5 126	391	926
21 år	20 794	9 420	1 467	69	9 838	4 694	3 578	304	1 360
22 år	20 100	11 164	1 342	842	6 752	2 945	2 207	224	1 305
23 år	18 998	11 670	1 387	1 256	4 685	1 822	1 348	173	1 185
24 år	16 546	10 459	1 454	1 253	3 380	1 285	978	122	913
25 år	14 269	8 777	1 434	1 479	2 579	902	648	103	631
26 år	11 646	6 698	1 353	1 639	1 956	681	479	72	410
27 år	9 550	5 047	1 176	1 725	1 602	513	378	59	232
28 år	8 087	3 960	1 039	1 715	1 373	419	313	58	207
29 år	6 875	3 132	874	1 726	1 143	370	291	42	153
30-34 år	26 179	10 244	3 066	8 666	4 203	1 237	922	168	392
35 år-	62 632	22 694	6 843	25 983	7 112	1 724	1 309	308	449
– 24 år	116 505	49 798	5 794	3 463	57 450	27 430	21 071	1 776	6 174
25 år-	139 238	60 552	15 785	42 933	19 968	5 846	4 340	810	2 474
<b>Män</b>	<b>157 270</b>	<b>69 110</b>	<b>11 390</b>	<b>20 285</b>	<b>56 485</b>	<b>25 682</b>	<b>20 036</b>	<b>1 770</b>	<b>8 188</b>
– 19 år	16 689	466	82	5	16 136	8 718	7 005	473	321
20 år	15 231	4 879	86	35	10 231	5 144	4 058	296	605
21 år	14 731	6 664	1 084	43	6 940	3 239	2 496	202	1 104
22 år	14 060	7 577	963	582	4 938	2 179	1 627	140	1 281
23 år	13 065	7 729	881	868	3 587	1 479	1 117	119	1 264
24 år	11 432	7 024	910	849	2 649	1 043	766	87	1 040
25 år	9 650	5 865	831	929	2 025	786	588	65	691
26 år	7 790	4 625	731	915	1 519	571	430	47	471
27 år	6 513	3 717	691	942	1 163	445	343	49	275
28 år	5 344	2 827	600	947	970	340	265	26	205
29 år	4 332	2 155	476	961	740	226	168	28	152
30-34 år	14 565	6 353	1 640	4 126	2 446	719	556	97	388
35 år-	23 868	9 229	2 415	9 083	3 141	793	617	141	391
– 24 år	85 208	34 339	4 006	2 382	44 481	21 802	17 069	1 317	5 615
25 år-	72 062	34 771	7 384	17 903	12 004	3 880	2 967	453	2 573

1. Via UHR:s samordnade antagning; inklusive obehöriga sökande. Endast sökande med fullständiga personnummer redovisas.

2. Via UHR:s samordnade antagning. Endast antagna med fullständiga personnummer redovisas.

## 9. Nettoantal sökande och antagna fördelade på tidigare högskolestudier och registrering per högskola, höstterminen 2013

9. Number of applicants and admitted by earlier studies in universities and those subsequently enrolled by university, autumn term 2013

Universitet/högskola	Sökande <sup>1</sup>		Antagna <sup>2</sup>			Sökande som registrerats	
	Totalt	ej tidigare i högskolan	Totalt	ej tidigare i högskolan	ej registrerade	Totalt	ej tidigare i högskolan
<b>Totalt netto</b>	<b>413 013</b>	<b>133 903</b>	<b>241 911</b>	<b>58 958</b>	<b>16 139</b>	<b>211 364</b>	<b>49 110</b>
<b>Universitet</b>							
Uppsala universitet	89 810	32 121	24 576	3 893	944	21 678	3 324
Lunds universitet	71 687	30 872	18 315	4 356	1 065	15 851	3 635
Göteborgs universitet	74 702	30 994	21 114	4 157	1 058	18 517	3 573
Stockholms universitet	83 223	28 702	29 519	5 535	1 631	24 130	4 351
Umeå universitet	74 319	24 190	22 592	3 341	1 127	17 841	2 503
Linköpings universitet	45 448	24 721	9 922	3 785	849	8 101	3 146
Karolinska institutet	24 246	10 826	2 875	594	92	2 456	558
Kungl. Tekniska högskolan	19 534	11 451	4 539	2 248	639	3 987	1 744
Chalmers tekniska högskola	16 727	10 798	4 115	1 935	396	3 453	1 560
Luleå tekniska universitet	34 102	12 859	9 679	2 206	707	6 908	1 667
Handelshögskolan i Stockholm	4 099	2 611	336	204	18	325	212
Sveriges lantbruksuniversitet	10 582	4 120	3 954	523	110	3 714	476
Karlstads universitet	36 051	14 453	10 682	2 111	560	8 867	1 735
Linnéuniversitetet	61 443	21 464	16 662	3 653	1 068	12 555	2 840
Örebro universitet	42 226	20 263	10 874	2 093	571	9 119	1 635
Mittuniversitetet	39 030	12 058	7 616	1 758	667	5 224	1 221
<b>Högskolor</b>							
Blekinge tekniska högskola	9 846	4 533	1 422	692	156	1 155	594
Försvarshögskolan	3 101	1 060	634	122	22	529	105
Gymnastik- och idrottshögskolan	2 692	1 414	449	145	34	383	127
Högskolan i Borås	19 509	10 008	3 532	1 238	342	3 107	1 098
Högskolan Dalarna	27 424	8 378	10 489	1 593	576	7 818	1 164
Högskolan i Gävle	31 698	10 455	9 143	1 490	542	7 297	1 153
Högskolan i Halmstad	22 551	9 860	4 708	1 380	313	3 696	1 156
Högskolan i Jönköping	27 570	15 343	5 192	1 848	467	4 303	1 496
Högskolan Kristianstad	32 008	9 098	6 869	1 180	378	4 568	958
Högskolan i Skövde	19 138	8 863	4 619	1 475	453	3 534	1 140
Högskolan Väst	24 634	9 746	4 866	1 373	367	4 255	1 245
Malmö högskola	41 600	17 628	11 778	3 230	885	9 544	2 549
Mälardalens högskola	26 258	11 570	7 642	1 683	428	5 942	1 422
Södertörns högskola	31 817	13 807	5 655	1 535	507	4 749	1 343
<b>Konstnärliga högskolor<sup>3</sup></b>							
Konstfack	2 584	921	320	59	5	332	65
Kungl. Musikhögskolan i Stockholm	1 423	610	304	87	12	311	80
<b>Övriga enskilda utbildningsanordnare</b>							
Ersta Sköndal högskola	5 192	3 270	189	84	25	173	73
Johannelunds teologiska högskola	86	42	17	6	1	12	5
Röda Korsets Högskola	2 896	1 850	96	44	7	98	47
Sophiahemmet Högskola	2 751	1 390	195	45	4	178	45
Teologiska Högskolan, Stockholm	1 701	583	351	50	23	224	35
<b>Totalt brutto</b>	<b>1 063 708</b>	<b>432 932</b>	<b>275 840</b>	<b>61 751</b>	<b>17 049</b>	<b>224 934</b>	<b>50 080</b>

1. Via VHS samordnade antagning; inklusive obehöriga sökande. Endast sökande med fullständiga personnummer redovisas.

2. Via VHS samordnade antagning. Endast antagna med fullständiga personnummer redovisas.

3. Till många konstnärliga utbildningar sker antagning på annat sätt.

## Fakta om statistiken

---

Sökandestatistiken syftar till att bidra till en allsidig belysning av högskolesektorn. Detta SM redovisar totalräknad statistik som beskriver ansökningar, via UHR:s (tidigare VHS:s) samordnade antagningssystem NyA, till universitet och högskolor med betoning på personer som inte tidigare studerat i högskolan. Tidigare terminer gjordes även antagning via högskolornas lokala system för antagning (LANT) men från och med våren 2007 har NyA ersatt LANT. Siffrorna speglar förändringar över tiden och de sökande redovisas efter ålder, kön samt sökt universitet/högskola och program/kurs.

Sökande som saknar fullständiga personnummer, främst utländska studenter, ingår inte i redovisningen eftersom fokus ligger på intresset för högskolestudier hos den svenska befolkningen och på sökande utan tidigare högskolestudier. En stor del av de sökande från andra länder har redan påbörjat en högskoleutbildning i sitt hemland och söker företrädesvis masterutbildningar i Sverige.

Ofullständiga personnummer innebär att en unik identitet saknas och ansökningar via högskolornas lokala antagningssystem kan leda till dubbelräkning. Från och med våren 2007 används dock bara ett enda system för antagning till universitet och högskolor vilket innebär att dubbelräkningen har minskat.

Från och med hösten 2002 redovisas endast sökande med fullständiga personnummer i detta SM. Tidsseriebrottet 2002 beror på att uppgifter på personnivå inte finns längre tillbaka än hösten 2002 i och med att materialet avidentifierats efter fem år. Från och med 2008 får dock materialet sparas i tio år. Antalet med ofullständiga personnummer har ökat markant under mitten av 2000-talet. I slutet av 1990-talet och början av 2000-talet var gruppen inte lika stor och påverkade därför inte den totala sökandebilden på samma sätt som den gör idag.

### **Ny utbildnings- och examensstruktur**

Den första juli 2007 infördes en ny utbildnings- och examensstruktur som ett led i Sveriges arbete med att anpassa den högre utbildningen till arbetet i Bologna-processen. Enligt den nya strukturen delas all högre utbildning och examina in i tre nivåer:

- Grundnivå
- Avancerad nivå
- Forskarnivå

Varje nivå förutsätter och bygger på att studenten har utbildning på tidigare nivå(er). På grundnivå finns två generella examina, högskoleexamen och kandidatexamen. På avancerad nivå finns liksom på grundnivån två generella examina, magisterexamen och masterexamen. För det konstnärliga området finns motsvarande examina på grundnivå och avancerad nivå. Även ett nytt poängsystem och ny examensordning med nya examensbeskrivningar har införts.

### **Anmälningss- och studieavgifter**

Inför höstterminen 2011 infördes anmälningss- och studieavgifter på grund- och avancerad nivå för sökande som inte är medborgare i EU, EES-länderna eller Schweiz. Anmälningssavgift betalas i samband med anmälan till utbildningar på grund- och avancerad nivå som startar efter den 31 juli 2011. Studieavgift betalas av sökande som antagits till utbildningar på grund- och avancerad nivå som startar efter den 31 juli 2011.

### **Ny urvalsgrupp till följd av nya gymnasieskolan**

Inför antagningen till hösten 2014 infördes en ny urvalsgrupp som ett resultat av den nya gymnasieskolan som infördes hösten 2011. Syftet med den nya urvalsgruppen var att sökande från den nya gymnasieskolan inte skulle missgynnas i antagningen. Beslutet gäller under en övergångsperiod om tre år för antagning till högskolan från höstterminen 2014 till vårterminen 2017. Därefter ska sökanden med nya och gamla betyg ingå i samma grupp.

## Detta omfattar statistiken

Från och med våren 2007 sker all antagning via VHS/UHR:s samordnade antagningssystem, NyA. Statistiken som redovisas i detta SM omfattar sökande och antagna, via UHR:s samordnade antagning, till högskoleutbildning vid universitet och högskolor. Tidigare terminer gjordes även antagning via högskolornas lokala system för antagning (LANT) men från och med våren 2007 har NyA ersatt LANT.

En viss del av ansökningen till högskoleutbildningar sker utanför de två stora systemen UHR (tidigare VHS) och LANT. Dit hör flera konstnärliga utbildningarna och vissa fortsättningskurser inom vård- och omsorgsområdet.

I NyA finns två antagningsomgångar som vänder sig till utländska studenter. Dessa internationella omgångar ligger utanför den ordinarie omgången för hösten 2014 och redovisas därför endast separat under avsnittet ”Utländska sökande och antagna” i detta SM.

### Definitioner och förklaringar

Totalraderna i tabellerna är nettoräknade. Med ”Totalt netto” menas att en studerande räknats endast en gång i nettosumman även om han/hon sökt flera olika sökalternativ.

Sökande och antagna redovisas efter olika gruppindelningar. Viktiga gruppindelningar är kön, ålder, universitet/högskola och programgrupper.

Referensperioden för detta SM är höstterminen 2014.

### Ansökningar

Samtliga sökalternativ som en person sökt via UHR:s samordnade antagningssystem, NyA.

### Antagna

Personer som blivit erbjudna utbildningsplats på visst sökalternativ, vilket inte är liktydigt med att den antagna verkligen påbörjar utbildningen.

### Behöriga/obehöriga sökande

Samma sökande kan vara behörig till en specifik utbildning men obehörig till en annan. Merparten av obehöriga sökande har definierats som obehöriga därför att de inte kompletterat sin ansökan med betyg, vilket i sin tur kan bero på att den sökande ändrat sina planer efter ansökan.

### Förstahandssökande

Med förstahandssökande avses det som den sökande har angivit som sitt första sökta alternativ. En person kan bara vara förstahandssökande till ett sökalternativ inom samma antagningsomgång.

### Behöriga förstahandssökande

Sökande som är behörig till sitt i första hand sökta alternativ.

### Sökande

Individer som söker till högskoleutbildning på grundnivå och avancerad nivå (tidigare grundutbildning) aktuell termin.

### Program

Sammanhållna utbildningar som leder till någon form av examen.

Yrkesexamensprogram: Ett 50-tal sammanhållna utbildningar som leder till yrkesexamen. Här återfinns t.ex. läkarutbildning och civilingenjörsutbildning.

Övriga program: Ett stort antal generella och konstnärliga program som består av en, för en viss högskola fastställd, kombination av kurser. Dessa program har i denna redovisning grupperats till cirka 90 grupper. Grupperingen har gjorts efter inriktning enligt standarden för klassificering av svensk utbildning (SUN 2000). Utbildningsprogrammen har kodats med avseende på utbildning-

ens längd och inriktning. Kodningen är gjord med hjälp av programbenämningar och framför allt information på högskolornas webbplatser.

SUN 2000 har i detta SM använts på 1- och 2-siffernivå efter inriktning på samtliga program i tabellerna 5, 6B och 7B. I dessa tabeller redovisas dessutom generella och konstnärliga program på 3-siffernivå. 1- och 2-siffernivå anger utbildningens huvudinriktning. Den första siffran anger utbildningens innehåll på den högsta nivån. 3-siffernivån anger utbildningens ämnesinriktning. På SCB:s webbplats finns mer information om SUN.

Från och med hösten 2007 har dessutom de generella och konstnärliga programmen, utifrån vilken examen programmet leder till, delats in i program på grundnivå och avancerad nivå.

#### **Registrerade studerande**

Som registrerade räknas de studenter som är förstagångsregistrerade på en kurs samt de som är fortsättningsregistrerade på kurs som löper över flera terminer. Studenter som enbart är omregistrerade eller registrerade för prov skall inte ingå i redovisningen.

### Så görs statistiken

Sökandedata avseende hösten respektive år har samlats in av SCB i augusti. Grunddata för statistiken är uppgifter från Universitets- och högskolerådets (UHR:s) samordnade antagningssystem (NyA). Tidigare terminer gjordes även antagning via högskolornas lokala system för antagning (LANT) vid respektive högskola men från och med våren 2007 har NyA ersatt LANT. Dessutom används uppgifter från Universitets- och högskoleregistret samt från Registret över totalbefolkningen (RTB). Statistiken är totalräknad.

Statistiken över sökande och antagna insamlas varje termin från och med höstterminen 1995. Uppgifter avseende hösttermin publiceras årligen i statistiskt meddelande, medan uppgifter avseende vårtermin endast publiceras i Universitetskanslersämbetets NU-statistikdatabas.

### Statistikens tillförlitlighet

De uppgifter om sökande som redovisas i detta SM bygger helt på det maskinella antagningssystem varifrån uppgifterna hämtats. Rapportering till SCB sker i augusti, vilket innebär att det gjorts ett första urval innan rapportering sker.

Rampopulationen definieras av samtliga sökande och antagna via UHR:s samordnade antagning till högskoleutbildning på grundnivå och avancerad nivå vid universitet och högskolor. Innan 2007 ingick även LANT, högskolornas lokala antagningssystem, i ramen. Ingen känd övertäckning förekommer. Undertäckning förekommer genom att viss antagning till högskoleutbildning sker manuellt genom särskilda antagningsprov eller på annat sätt utanför de här redovisade ansökningssystemen. Några konstnärliga utbildningar ligger exempelvis utanför dessa antagningssystem.

Ingen mätning av täckningsfelen har gjorts. Omfattningen bedöms dock vara tämligen liten.

All statistik är totalräknad och därmed inte behäftad med urvalsfel.

SCB använder källregistrens värden. Mätkvaliteten är därför densamma som i respektive källregister.

Uppgifter om sökande och antagna har inkommit från UHR:s maskinella antagningssystem.

Fel kan förekomma i högskolornas material, t.ex. personnummer eller sökalternativ. Vid SCB förekommer ingen manuell kodning eller dataregistrering utöver den gruppering av yrkesexamensprogram som görs, samt indelningen av pro-

gram enligt SUN 2000. Grupperingen av programmen är inte alltid entydig eftersom vissa utbildningsbeskrivningar inte tydligt anger vilken examen och examensinriktning den studerande kommer att få.

Uppgifter om folkbokföring hämtas från registret över totalbefolkningen (RTB) utan att dessa granskas ytterligare. Uppgifterna från RTB bedöms hålla hög kvalitet.

I redovisade tidsserier är uppgifter om antalet sökande och antagna personer utan tidigare högskolestudier något underskattade åren 2007-2012. Detta beror på att studenter som gjort tidiga avbrott i studierna inkluderats bland studenter med tidigare högskolestudier. Felet bedöms dock ha marginell betydelse.

Jämfört med tidigare års publiceringar har revideringar gjorts av uppgifter om antal antagna till högskolan för åren 2007-2012.

## Bra att veta

I denna publikation görs jämförelser framförallt med höstterminen 2013. För varje år har nya högskolor anslutits till de antagningssystem som finns, vilket gör det svårt med jämförelser över en längre tid.

Även den nya utbildnings- och examensstrukturen samt användningen av UHR:s samordnade antagningssystem NyA kan påverka jämförelser över tiden eftersom antalet antagningsomgångar i NyA varierar från termin till termin.

Statistikuppgifter om sökande och antagna till högskoleutbildning publiceras sedan 1995 årligen i serien UF 46 (tidigare U 46): Sökande och antagna till universitet och högskolor.

Dessutom har, alltsedan höstterminen 1977, uppgifter om sökande och antagna via det samordnade antagningssystemet publicerats varje termin, av UHÄ i serien UHÄ-rapporter och senare av VHS i serien VHS. Uppgifterna har under vissa perioder även inkluderat uppgifter om sökande via lokal antagning, dock utan någon nettoräkning mellan de olika systemen.

## **Annan statistik**

Mer information om statistiken och dess kvalitet ges i en särskild Beskrivning av statistiken på SCB:s webbplats, [www.scb.se/uf0206](http://www.scb.se/uf0206)

För fler tidsserietabeller se SCB:s webbplats ([www.scb.se/uf0206](http://www.scb.se/uf0206)).

På Universitetskanslersämbetets webbplats finns statistik över högskolesektorn tillgänglig bl.a. i form av en årsrapport och en nationell uppföljningsdatabas, NU-statistikdatabas, (se [www.uk-ambetet.se](http://www.uk-ambetet.se)).



## In English

---

### Summary

Since the spring term 2007, all applications to higher education in Sweden are administrated via the Swedish Council for Higher Education (UHR), previously Swedish Agency for Higher Education Services. The statistics presented in this report cover applications and admissions via the UHR coordinated admissions system to higher education at Swedish universities and higher education institutions. In previous terms, admissions were also possible via the local admissions systems of individual universities and higher education institutions, known as LANT. Apart from these two systems, it is possible to gain admission to higher education through special entrance tests administered by individual universities or higher education institutions.

Applications are made by people without previous studies in higher education and by students who have been enrolled before. Applications can be for entire programmes or for individual subject courses.

In the UHR coordinated admissions system, there are two admission rounds that apply to foreign students. These rounds are not part of the regular procedure for autumn 2014 and are therefore only reported separately under the heading "Foreign applications and admissions" in this report.

#### **Continued increase in number of applicants to higher education**

Prior to autumn 2014, 135 000 people without previous higher education studies applied to universities and institutions of higher education. This is an increase of one percent compared to the previous autumn when the figure was 134 000. Among those applying without previous higher education studies, 58 percent were women and 42 percent were men in autumn 2014.

The number of applicants without previous higher education studies has decreased for those aged 19 and 20, but 19-year-olds still account for the largest share of the applicants. However, the number of 19-year-old applicants in relation to the same-age population as a whole has increased compared to autumn 2013.

In addition to applicants without previous higher education studies, there is a large number of applicants who have already studied at university or institutions of higher education. A total of 425 000 persons applied to programmes and courses at universities and institutions of higher education in autumn 2014. This is an increase of three percent compared to the autumn of 2013. Out of the total number of applicants, 62 percent were women and 38 percent were men.

#### **Drop in number of admissions without previous higher education studies**

Up until the beginning of August 2014, 58 000 people without previous higher education studies were admitted. This is a decrease of two percent compared to the previous autumn. Of those admitted, 56 percent were women and 44 percent men.

A total of 243 000 applicants to programmes and courses were admitted in the autumn of 2014, which is an increase compared to the previous autumn.

#### **Lower proportion of admissions compared to the previous autumn**

Of those applicants without previous higher education studies, 43 percent were accepted in autumn 2014. The corresponding figure for autumn 2013 was 44 percent. Between 2000 and 2011 the number of applicants has varied but has constantly exceeded 50 percent and been as high as 57 percent in 2001. However, a relatively sharp decrease in the share of admissions has occurred over the last four years.

Compared to the previous autumn, the proportion of those admitted to their first choice of programmes out of the total number of those admitted to programmes has decreased from 56 to 54 percent for persons applying without previous higher education studies.

#### **Master of Science (MSc) in engineering continues to increase in popularity**

Of the 175 100 qualified applicants, 11 600 persons applied for the Master of Science in engineering as their first choice. The number of qualified first-choice applicants to the MSc engineering programme has increased from 9 300 to 11 600 over the last five years. The Bachelor of Science (BSc) in nursing programme had 8 600 applicants, and the MSc in law programme had 7 200.

Programmes can also be classified by specialisation. Most of the qualified first-choice applicants applied to programmes specialising in social science, law, trade and administration (55 100) followed by healthcare and medical services and social work (40 700), technology and manufacturing (25 400) as well as teaching methodology and teacher training (19 900).

#### **Greatest competition for places in psychology and veterinary science programmes**

Among professional degree programmes with at least 100 applicants, the programmes that had the most qualified first-choice applicants per admitted student were psychology (9.7 qualified first-choice applicants per admitted student), veterinary science (7.1), medicine (6.6) and law as well as physiotherapy (5.6). By and large, these programmes were the same as those that had the highest number of applicants in autumn of 2013.

Grouping the programmes by specialisation, the most popular were oriented towards agriculture and forestry as well as animal health and healthcare and social services (3.7 and 2.7 qualified first-choice applicants per admitted student respectively). Somewhat less popular were the areas of social science, law, trade and administration (2.5).

## List of tables

Explanation of symbols	23
1. Number of applicants by age and sex, autumn term 2014	24
2. Number of students admitted by age and sex, autumn term 2014	25
3A. Number of applicants and admitted, new to higher education, by sex, applicants to program/course and university/higher education institution, autumn term 2014	26
3B. Number of non-residence applicants and admitted, by sex, applicants to program/course and university/higher education institution, autumn term 2014	29
4. Number of qualified first choice applicants and admitted to programmes and courses, and new higher education, by university/higher education institution and admission results, autumn term 2014	32
5. Number of qualified first choice applicants by field and age, autumn term 2014	35
6A. Number of qualified first choice applicants and admitted to National programme for professional degree by sex, autumn term 2014	40
6B. Number of qualified first choice applicants and admitted to programme by field and sex, autumn term 2014	41
6C. Number of qualified first choice applicants and admitted (non-residence) to programme by field and sex, autumn term 2014	46
7A. Number of qualified first choice applicants and admitted to National programme for professional degree, autumn terms 2010–2014	51
7B. Number of qualified first choice applicants and admitted to programme by field, autumn terms 2010–2014	53
8. Number of applicants, admitted and those subsequently enrolled, by sex and age autumn term 2013	59
9. Number of applicants and admitted by earlier studies in universities and those subsequently enrolled by university, autumn term 2013	60

## List of terms

Andel	Share, proportion
Ansökningstillfälle	Time of application
Ansökningar till	Applications for
Antagna studenter	Students admitted
Antal	Number
Avancerad nivå	Second cycle studies
Befolkning	Population
Behörig sökande	Qualified applicant
Boendekommun/län	Domicile municipality/county
Examen	Degree/diploma
Examinerad	Graduate
Förstahandssökande	First choice applicant
Grundnivå	First cycle studies
Högskola	Higher education institution
Högskolenybjörjare	New entrants
Högskoleutbildning	Higher education
Hösttermin	Autumn term
Inriktning	Field of education
Kurs	Course
Kvinnor	Women
Kön	Sex
Män	Men
Obehörig sökande	Unqualified applicant
Procent	Percent
Procentenhet	Percentage point
Program	Programme
Program som leder till yrkesexamen	Programme for professional degree
Registrerade studerande	Enrolled students
Som inte tidigare studerat i högskolan	Without previous Swedish higher education
Studerande	Student
Sökande till högskoleutbildning	Applicant for higher education
Tabell	Table
Totalt	Total
Universitet	University
Utbildning	Education
Yrkesexamensprogram	National programme for professional degree
Ålder	Age