

*Årsrapport för
universitet &
högskolor 1994/95*

Kortversion

Högskoleverket 1996

**Årsrapport för universitet & högskolor 1994/95 -
Kortversion**

Högskoleverkets rapportserie 1996:25 R

ISSN 1400-948X

ISRN HSV-R--96/25--SE

Redaktör: Vaike Pielbusch, Jan-Åke Engström

Grafisk form: Lena Ernstson

Omslagsbild: Max Plunger

Figurer: Peter Owen, Capital Letters

Tryck: Borgströms Tryckeri, Motala 1996

Förord

Denna kortversion är en sammanfattning av Årsrapport för universitet & högskolor 1994/95. Målsättningen med kortversionen är att kunna erbjuda en snabb översikt av verksamheten inom högskolesektorn 1994/95. Mer detaljerad information och statistik finns tillgänglig i årsrapporten med tillhörande tabellbilaga. Dessutom finns en förkortad version på engelska. Samtliga publikationer kan beställas från Högskoleverket, avdelningen för utvärdering och kvalitetsarbete, tel: 08-453 70 00, fax: 08-453 70 30.

Innehållsförteckning

<i>Högskolesektorn</i>	5
<i>Fakta om högskolesektorn 1994/95</i>	6
<i>Grundutbildning</i>	8
<i>Studenter över gränserna</i>	14
<i>Antalsuppgifter, studerande</i>	16
<i>Forskarutbildning</i>	20
<i>Forskning</i>	24
<i>Lärare och annan personal</i>	29
<i>Ekonomiska uppgifter</i>	33

Högskolesektorn

Verksamhetsåret 1994/95 bestod den statliga delen av högskolesektorn av 10 universitet och högskolor med fasta forskningsresurser, 7 konstnärliga högskolor i Stockholm samt 16 mindre och medelstora högskolor inklusive Lärarhögskolan i Stockholm och Idrotts-högskolan i Stockholm. Från den 1 juli 1994 har Chalmers tekniska högskola och Högskolan i Jönköping avskiljts från staten och ombildats till stiftelser. Även Handelshögskolan i Stockholm drivs i privat regi. Vidare fanns 1994/95 26 landstingskommunala samt 3 enskilda vårdhögskolor. Vissa vårdhögskolor är numera överförda till statliga högskolor. Under 1994/95 har Stockholms Musikpedagogiska Institut fått examensrättigheter. Härtill kommer ett antal övriga utbildningsanordnare med rättighet att utfärda vissa examina inom högskoleområdet.

Fakta om högskole- sektorn 1994/95

Studenter och lärare

Antal högskolenybörjare	62 900
Antal registrerade studenter i grundutbildning	269 800
Antal examinerade i grundutbildningen	33 500
Antal aktiva studerande i forskarutbildning	16 150
Antal nyantagna till forskarutbildning	3 000
Antal avlagda doktorsexamina	1 520
Antal avlagda licentiatexamina	725
Antal helårsstudenter totalt (netto)	217 600
varav vid	
universitet och fackhögskolor	142 960
mindre och medelstora högskolor	55 140
konstnärliga högskolor	1 980
vårdhögskolor	20 070
Antal helårsprestationer totalt	181 350
Prestationsgrad (antal helårsprestationer/antal helårsstudenter)	
vid	
universitet och fackhögskolor	82 %
mindre och medelstora högskolor	79 %
konstnärliga högskolor	98 %
vårdhögskolor	93 %

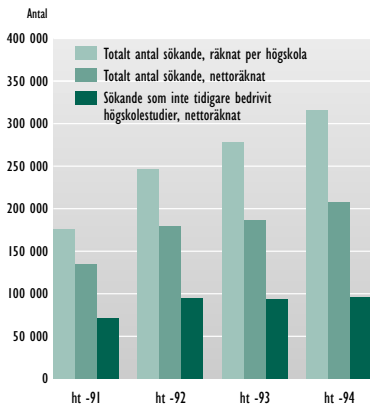
Personal (årsverken) vid statliga, kommunala och enskilda universitet och högskolor	43 000
varav lärare	20 000
Andel lärare med doktorsexamen	51 %

Kostnader, miljoner kronor

Högskolesektorns totala kostnader	31 500
varav	
Statliga universitet och högskolor	22 900
Vårdhögskolor	1 200
Enskilda utbildningsanordnare	1 900
Studiestöd m.m. till högskolestuderande	5 400
Myndigheter m.m.	100
Verksamhetens kostnader vid statliga universitet och högskolor (netto)	22 900
varav vid	
Universitet och fackhögskolor	19 850
Mindre och medelstora högskolor	2 890
Konstnärliga högskolor	310

Grundutbildning

Det totala antalet individer som söker till en högskoleutbildning har under nittioalet ökat från år till år. Uppskattningsvis är det ungefär en tredjedel av alla sökande en viss termin som inte ges tillfälle att påbörja högskolestudier.



Antal sökande till universitet och högskolor höstterminerna 1991-1994.

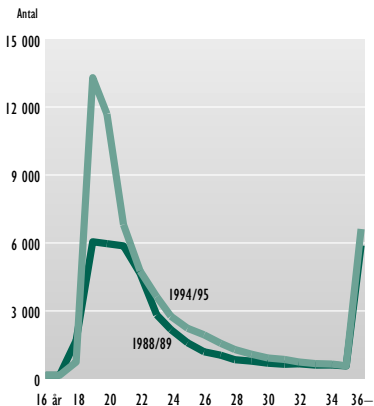
Anm: Antalet sökande räknat per högskola överstiger nettoantalet sökande individer beroende på att en del individer lämnat in ansökningar vid flera högskolor samtidigt.

Antalet högskolenyborjare, dvs. personer som inte tidigare studerat i högskolan, var 62 900. Detta är en klart mindre ökning än tidigare under nittioalet. Antalet högskolenyborjare under 22 års ålder har minskat något sedan läsåret 1993/94, vilket bl. a. speglar

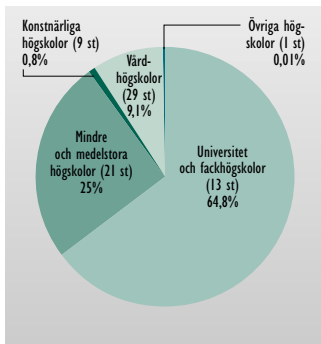
minskande ungdomsskullar. Andelen studenter yngre än 25 år har under en tioårsperiod ökat från 43 till 50 procent.

Under 1990-talet har utbildningskapaciteten inom grundutbildningen ökat med omkring femtio procent.

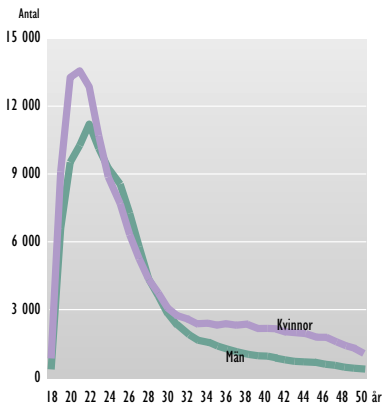
Antalet helårsstudenter läsåret 1994/95 var 217 600 vilket är en ökning med 3,4 procent jämfört med läsåret 1993/94. 65 procent av grundutbildningens totalvolym finns vid universitet och högskolor med fasta forskningsresurser, 25 procent vid mindre och medelstora högskolor, 9 procent vid vårdhögskolorna och 1 procent vid de konstnärliga högskolorna.



Nya studerande 1988/89 och 1994/95 fördelade efter ålder.



Studenterna fördelade efter högskolekategori 1994/95.

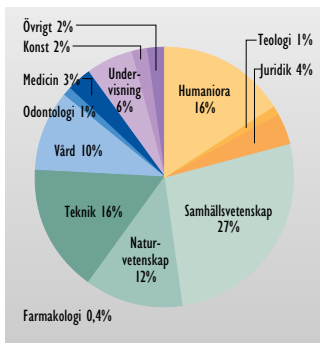


Fler kvinnor än män studerar vid svenska universitet och högskolor, speciellt i åldrarna upp till 23 år och i åldrarna över 30 år. Av 269 800 studerande 1994/95 var 57 procent kvinnor. Det är en något högre andel än föregående år, då kvinnorna utgjorde 56 procent. Könsfördelningen har i det närmaste varit konstant under de senaste 15 åren. Av högskolenybörjarna

Antal kvinnor och män i åldrarna 18-50 år inom grundläggande högskoleutbildning läsåret 1993/94.

var 56 procent kvinnor, vilket är en något högre andel än föregående år.

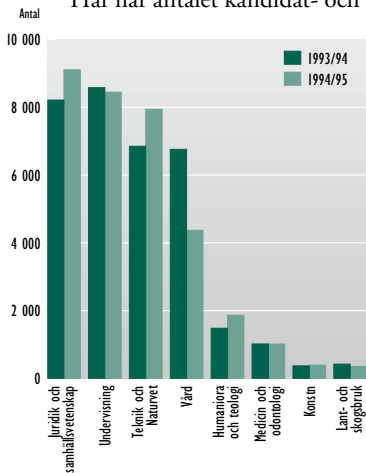
Vissa förskjutningar har ägt rum mellan utbildningsområdena läsåren 1993/94 och 1994/95. Det samhällsvetenskapliga området ökade med sju procent och områdets andel av helårsstudenterna ökade därigenom med någon procentenhet. Motsvarande minskning finns framför allt inom undervisnings- och vårdområdena. Det naturvetenskapliga området har ökat sin andel med några tiondels procentenheter medan det tekniska området minskat sin andel.



Andel helårsstudenter inom olika utbildningsområden 1994/95.

Under läsåret 1994/95 examinerades 33 500 studenter. Antalet examina inom naturvetenskap och teknik har ökat med 16 procent från föregående år, främst beroende på att antalet civilingenjörsexamina ökat med hela 25 procent till 3 296 examina. Lsåret 1994/95 togs 27 procent av samtliga examina ut inom det juridiska och samhällsvetenskapliga ämnesområdet. Här har antalet kandidat- och magisterexamina ökat

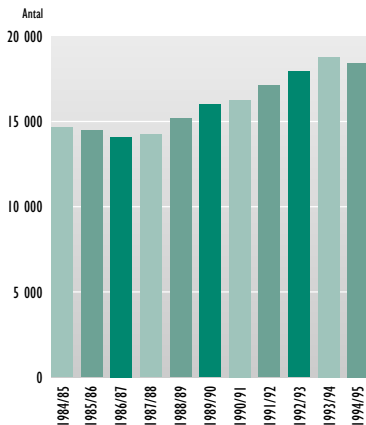
med 1 500. Antalet examina inom vård- och omsorg har minskat kraftigt, hela 35 procent mellan läsåren 1993/94 och 1994/95. Det är en tillfällig nedgång eftersom sjuksköterskeutbildningen har förlängts från fem till sex terminer.



Uttagna examina per ämnesområde.

Medellånga vårdutbildningar

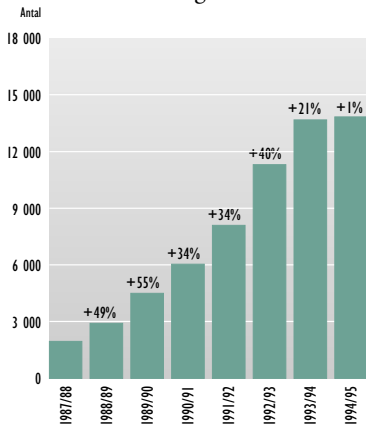
Antalet studerande på de medellånga vårdutbildningarna utgör cirka 10 procent av det totala antalet studerande i grundläggande högskoleutbildning. Vårdutbildningarna anordnas vid 31 lärosäten på 53 orter i landet. 26 vårdhögskolor har kommuner och landsting som huvudmän och 3 har enskilt huvudmannaskap. Verksamheten omfattade läsåret 1994/95 nära 21 000 helårsstudenter. Det är en ökning med cirka 2 procent jämfört med läsåret 1993/94.



Antal helårsstudenter/motsv i vårdutbildning
exklusive uppdragsutbildning 1984/85-1994/95.

Studenter över gränserna

Under hela eller delar av läsåret 1994/95 studerade uppskattningsvis omkring 18 000 svenskar på högskolenivå i något annat land. Av dessa ordnade om-



kring 14 000 själva sin utländska studieplats medan de övriga deltog i något studentutbytesprogram, varav det största är EU-programmet Erasmus. USA, Storbritannien och Frankrike är de populäraste länderna bland de utlandsstuderande.

Antal utlandsstuderande utom utbytesprogram, med studiemedel, läsåren 1987/88-1994/95. Siffrorna ovanför staplarna anger den procentuella ökningen från året innan.

När det gäller utländska (gäst)studenter i Sverige är det svårt att i statistiken skilja mellan tillfälliga gäststudenter och utländska medborgare som bor per-

Höst-terminen	Grundutbildning		
	Totalt antal studenter	utländska	medborgare
		Antal	%
1978	156 800	11 800	7,6
1983	164 700	10 400	6,3
1988	160 300	8 900	5,5
1993	220 100	11 100	5,0

Utländska medborgare i grundläggande högskoleutbildning.

manent i Sverige. SCB gör vart femte år en undersökning om antalet personer med utländskt medborgarskap som är registrerade i svensk högskoleutbildning. Den senaste undersökningen gäller höstterminen 1993. Häri finns såväl i Sverige permanent boende utländska medborgare som tillfälliga gäststudenter.

Antalsuppgifter, studerande

Registrerade, helårsstudenter, prestationsgrad och examina i grundutbildningen totalt, 1994/95.

Registrerade						
	Totalt	Varav kvinnor	Distans utb.	Helårsstudenter totalt	Prestationsgrad	Examina
Totalt (netto)	269 815	153 443	26 300	217 641	83%	33 505
Andel kvinnor, %	(57)					(59)

Registrerade, helårsstudenter, prestationsgrad och examina i grundutbildning vid universitet och fackhögskolor med fasta forskningsresurser, 1994/95.

Registrerade						
Universitet/ högskola	Totalt	Varav kvinnor	Distans utb.	Helårsstudenter totalt	Prestationsgrad	Examina
Uppsala universitet	25 148	13 833	4 071	19 091	81%	2 726
Lunds universitet	32 356	16 760	1 012	26 625	82%	3 886
Göteborgs universitet	28 389	17 419	1 196	21 607	83%	2 949
Stockholms universitet	29 672	17 285	1 020	21 198	76%	2 081
Umeå universitet	16 795	9 803	5 248	12 716	83%	1 771
Linköpings universitet	13 471	6 383	584	11 102	84%	1 773
Karolinska institutet	4 414	2 856	281	2 845	94%	432
KTH	11 178	2 550	81	9 091	80%	1 361
Högskolan i Luleå	6 718	3 203	1 233	5 345	88%	877
SLU	2 472	1 281	46	2 085	95%	411
CTH	8 056	1 488		6 766	84%	1 247
Handelshsk i Stockholm	1 676	491		1 421	78%	254
Högskolan i Jönköping	3 836	2 177	77	3 069	86%	625
Totalt (netto)	177 540	92 543	14 849	142 961	82%	20 393
Andel kvinnor, %	(52)					(52)

Registrerade, helårsstudenter, prestationsgrad och examina i grundutbildning vid mindre och medelstora högskolor, 1994/95.

Mindre och medelstora högskolor	Registrerade					
	Totalt	Varav kvinnor	Distans utb.	Helårsstudenter totalt	Prestationsgrad	Examina
Borås	3 380	2 118	600	2 499	82%	321
Falun/Borlänge	4 227	2 480	609	2 969	80%	470
Gävle-Sandviken	4 215	2 514	1 003	3 070	82%	505
Halmstad	3 382	1 838	418	2 411	78%	402
Kalmar	3 735	2 041	378	2 861	88%	589
Karlskrona/Ronneby	1 755	643		1 444	81%	89
Karlstad	7 856	4 537	415	6 308	80%	880
Kristianstad	3 423	2 187	613	2 331	88%	419
Skövde	2 204	1 034	35	1 925	79%	164
Trollhättan/Uddevalla	2 109	1 076	32	1 444	80%	264
Växjö	6 417	3 377	948	5 039	78%	943
Örebro	6 781	4 053	51	5 788	78%	826
Idrottshsk i Sthlm	471	225	59	487	91%	92
Lärarhsk i Sthlm	7 153	5 765	367	4 874	71%	1 350
Mitthögskolan	9 388	5 071	2 835	7 124	80%	879
Mälardalens högskola	4 952	2 232	826	3 684	70%	548
Högskoleutb på Gotland				468	82%	
Ericastiftelsen	97	79		33	100%	
Johannelunds teologiska institut	54	18		30	73%	
Stiftelsen Stora Sköndal	179	135		231	96%	33
Teologiska högskolan i Stockholm	59	27		80	86%	2
Örebro missionskola	38	7		45	87%	
Totalt (netto)	70 649	40 759	9 189	55 145	79%	8 776
Andel kvinnor, %	(58)					(63)

Registrerade, helårsstudenter, prestationsgrad och examina i grundutbildning vid konstnärliga högskolor, 1994/95.

Konstnärliga högskolor	Registrerade			Helårsstudenter totalt	Prestationsgrad	Examina
	Totalt	Varav kvinnor	Distans utb.			
Danshögskolan	126	111		105	93%	20
Dramatiska institutet	342	209		137	100%	35
Konstfack	515	347		600	100%	83
Kungl. Konsthögskolan	228	124		208	100%	24
Kungl. Musikhögskolan i Stockholm	607	309	51	569	97%	90
Operahögskolan i Stockholm	111	64		47	83%	13
Teaterhögskolan i Stockholm	52	25		73	104%	13
Ingesunds Musikhögskola	130	62		147	100%	20
Stockholms Musikpedagogiska institut	123	67		107	93%	13
Totalt (netto)	2 222	1 312	51	1 993	98%	311
Andel kvinnor, %	(59)					(60)

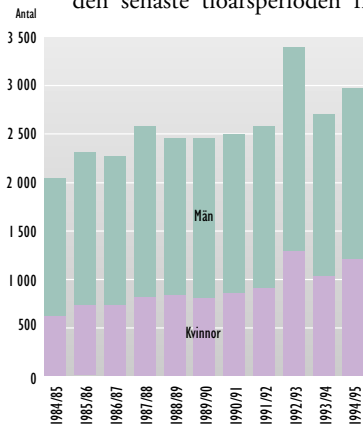
Registrerade, helårsstudenter, prestationsgrad och examina i grundutbildning vid vårdhögskolor, 94/95.

Vårdhögskolor	Registrerade			Helårs- studenter totalt	Presta- tionsgrad	Examina
	Totalt	Varav kvinnor	Distans utb.			
Blekinge internationella högskola	319	268		434	94%	74
Bohusläns vårdhsk	418	392		290	99%	42
Hälsöhs i Jönköping	1 882	1 586		1 298	82%	279
Hälsöhs i Stockholm	2 541	2 288	31	2 013	96%	395
Hälsöhs i Umeå	1 878	1 623	540	1 247	93%	372
Hälsöhs i Värmland	561	507	15	483	82%	106
Hälsouniversitetet i Linköping	1 221	1 085		956	92%	194
Kalmar läns vårdhsk	673	589	105	424	89%	90
Skaraborgs vårdhsk	650	575		549	82%	118
Vårdhsk i Boden	827	733	90	579	97%	157
Vårdhsk i Borås	630	565		518	96%	109
Vårdhsk i Eskilstuna	680	586	21	449	100%	100
Vårdhsk i Falun	779	708	93	477	99%	57
Vårdhsk i Gävle	799	719	138	658	97%	123
Vårdhsk i Göteborg	1 907	1 653	23	1 694	92%	264
Vårdhsk i Halland	513	462		383	98%	35
Vårdhsk i Kristianstad	640	586	83	570	100%	87
Vårdhsk i Lund/Helsingborg	1 414	1 270	272	1 355	82%	147
Vårdhsk i Malmö	841	734	27	682	100%	198
Vårdhsk i						
Sundsvall/Örnsköldsvik	871	783	71	604	98%	135
Vårdhsk i Uppsala	1 317	1 149	58	895	92%	246
Vårdhsk i Vänersborg	633	575	103	539	92%	88
Vårdhsk i Västerås	560	505		390	99%	79
Vårdhsk i Växjö	821	702	340	552	85%	99
Vårdhsk i Örebro	1 110	964	47	816	94%	198
Vårdhsk i Östersund	439	390	77	345	91%	65
Ersta Diakonisällskaps sjuksköterskeskola	311	286		198	98%	58
Röda korsets sjuksköterskeskola	405	356	77	316	97%	32
Sophiahemmets sjuksköterskeskola	300	278		360	100%	78
Totalt (netto)	25 619	22 627	2 211	20 074	93%	4 025
Andel kvinnor, %	(88)					(86)

Forskarutbildning

Läsåret 1994/95 antogs närmare 3 000 doktorander till forskarutbildning vid universitet och fackhögskolor. Antalet nyantagna kvinnor har fördubblats under den senaste tioårsperioden från omkring 600 till

1200. Kvinnornas andel har ökat från omkring 30 till cirka 40 procent av de nyantagna under perioden.

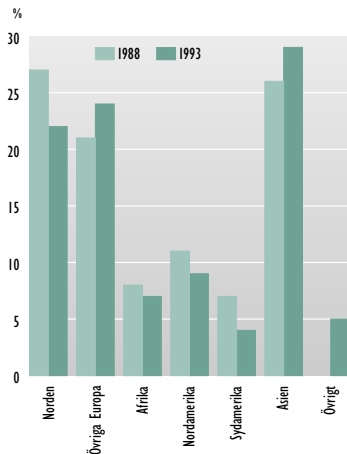


Nyantagna i forskarutbildningen 1984/85 – 1994/95.

Enligt SCB hade knappt 17 procent av de registrerade doktoranderna i forskarutbildningen ut-

ländskt medborgarskap höstterminen 1993. Av dessa var 32 procent kvinnor. Cirka 29 procent av de

registrerade doktoranderna med utländskt medborgarskap kom från något asiatiskt land. Merparten, cirka 46 procent av doktoranderna med utländskt medborgarskap hade sin hemvist i något europeiskt land.



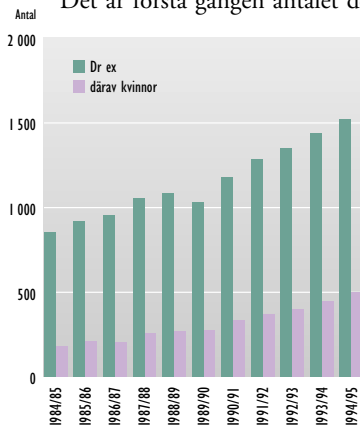
Utländska medborgare i forskarutbildningen.

Vårterminen 1995 fanns drygt 16 150 aktiva doktorander vid landets universitet och högskolor. Av de aktiva innehade cirka 5 procent utbildningsbidrag, 37 procent hade doktorandtjänst och närmare 42 procent hade någon annan finansiering såsom stipendier, universitetstjänst, förvärvsarbete med forskningsanknytning m.m. Härutöver hade ca 1 150

doktorander under läsåret erhållit studiemedel från CSN.

Under de senaste tio åren har antalet doktorexamina ökat med 585 examina eller med 69 procent. Enligt preliminär statistik från SCB avlades cirka 2 265 forskarexamina läsåret 1994/95. Av dessa var cirka 1 520 doktorexamina och 725 licentiatexamina.

Det är första gången antalet doktorexamina är fler



än 1 500 examine-
rade per år. Andelen kvinnor bland de disputerade var närmare 33 procent, vilket är två procentenheter mer än föregående år.

Doktorexamina 1984/85 – 1994/95.

*Antal doktors- och licentiatexamina per fakultet,
läsåret 1994/95.*

Fakultet	DOKTORSEXAMEN		Medianålder Dr examen	LIC EXAMEN	
	Tot	därav kv		Tot	Därav kv
Hum	93	35	43,5	32	9
Teo	18	4	39,0	13	3
Jur*	8	3	39,0	4	
Sam*	176	56	40,5	109	39
Med	436	172	37,5	41	20
Odont	32	17	41,5	13	5
Farm	14	5	33,5	6	4
Mat-nat	208	75	32,5	57	19
Teknisk	331	51	32,5	357	70
Te-nat	88	24	32,5	53	12
Fil fak	22	15		11	8
Lant vet	48	18	39,5	18	7
Skogs vet	30	10	36,5	11	1
Vet med	18	12	38,0	1	
Totalt (netto)	1 522	497		726	197

* Inklusive Handelshögskolan i Stockholm

Forskning

Högskolesektorn svarar för cirka en fjärdedel av de resurser som går till forskning och utvecklingsarbete i

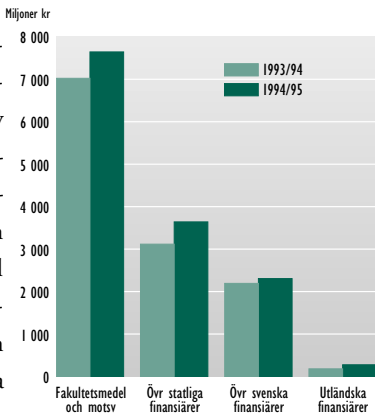
Finansiär/ Källa	Miljoner kronor	%
Fakultetsanslag	6 037	43,5
Övriga FoU-anslag	1 607	11,6
Statliga myndigheter	1 957	14,1
Forskningsråd	1 684	12,1
Svenska organisationer utan vinstsyfte	785	5,7
Svenska företag	594	4,3
Kommuner och landsting	192	1,4
Utländska företag	127	0,9
Utländska organisationer utan vinstsyfte	97	0,7
EU	52	0,4
Affärsdrivande verk	35	0,2
Finansiella intäkter (ränte- intäkter och egna fonder)	338	2,4
Övrigt	362	2,6
Summa	13 868	100,0

Intäkter för forskning och forskarutbildning budget-
året 1994/95. Samtliga universitet och högskolor.

Sverige. Tre fjärdedelar av FoU-verksamheten utförs inom företagssektorn och den offentliga sektorn ut-
anför universitet och högskolor.

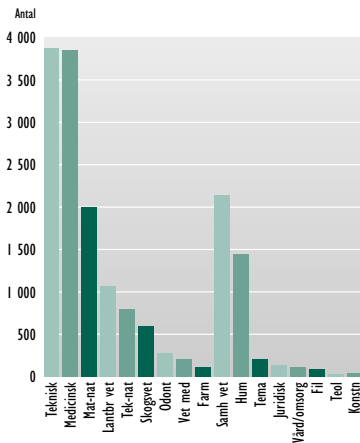
Under budgetåret 1994/95 var intäkterna för forskning och forskarutbildning vid svenska universitet och högskolor 13,9 miljarder kronor.

Omkring 55 procent av dessa resurser erhöles i form av statliga fakultetsanslag och andra statliga FoU-anslag som anvisades direkt till lärosätena. Resterande del kom från forskningsråd, andra statliga myndigheter och affärsdrivande verk, kommuner och landsting, företag m.m.



Intäkter för forskning och forskarutbildning under åren 1993/94 och 1994/95. Samtliga universitet och högskolor. (1994/95 års priser)

Ett mått på FoU-volymen är antalet utförda FoU-årsverken. De tekniska och medicinska vetenskapsområdena är de volymmässigt största, följda av det samhällsvetenskapliga och det matematisk-naturvetenskapliga. Området teknik/matematik/

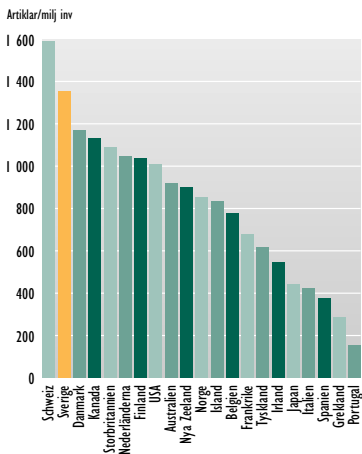


naturvetenskap framstår som det klart största området om FoU-årsverken vid berörda fakulteter ad-
deras.

Antal FoU-årsverken per fakultet eller motsvarande.
1994/95.

Vetenskaplig publicering

Under det senaste decenniet har svenska forskares vetenskapliga publicering ökat stadigt och enligt preliminära uppgifter för år 1995 fortsätter antalet publicerade svenska artiklar att öka. Svenska forskare hävdar sig väl då deras prestationer mäts i form av publicerade vetenskapliga artiklar. Om antalet publicerade artiklar relateras till folkmängden hamnar Sverige på andra plats efter Schweiz i en rangordning av länderna inom OECD.



Antal publicerade vetenskapliga artiklar per miljon invånare, 1995 (jan-nov)

Samförfattarskap över nationsgränserna har ökat under hela 1990-talet. Uttryckt i samförfattarskap är de dominerande samarbetsländerna USA följt av Storbritannien, Tyskland och Danmark.

	1990	1991	1992	1993	1994	1995 *	Totalt under 1990 -talet
USA	1092	1229	1294	1344	1509	1419	7887
Storbritannien	405	427	575	529	635	548	3119
Tyskland	342	348	512	524	585	572	2883
Danmark	272	285	426	444	472	438	2337
Frankrike	219	247	322	353	421	364	1917
Finland	180	199	254	271	357	321	1582
Norge	208	208	286	249	311	319	1581
Italien	159	179	229	255	288	261	1371
Nederländerna	125	130	211	226	280	234	1206
Kanada	153	125	183	204	235	211	1111
Schweiz	126	142	181	181	237	208	1075
Japan	119	136	170	195	216	180	1016

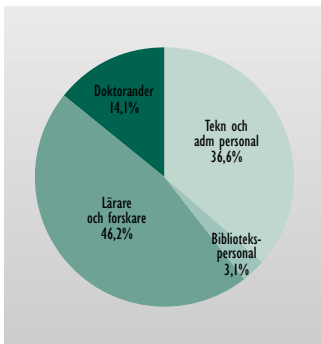
* Preliminära, november 1995

Antal publicerade vetenskapliga artiklar (SCI) samförfattade med forskare i andra länder, 1990-1995
(en publikation kan vara författad av forskare från flera länder).

Lärare och annan personal

Läsåret 1994/95 utfördes sammanlagt nära 43000 årsverken av personalen vid svenska universitet och högskolor. Det är en ökning med nära 5 procent jämfört med läsåret 1993/94. Av årsverkena avsåg nära 20 000 lärare och forskare medan 6 000 årsverken gjordes av innehavare av doktorandtjänster.

Cirka 10 procent av lärarnas årsverken utfördes av professorer. Adjunkter och lektorer svarade tillsammans för 60 procent. I genomsnitt hade 51 procent av lärarna och forskarna doktorsexamen. Vid universiteten och fackhögskolorna var denna andel 66 procent och



Årsverken 1994/95. Fördelning på olika kategorier

vid de mindre och medelstora högskolorna var den 21 procent.

De olika lärarkategoriernas fördelning på olika typer av lärosäten varierar. Professorer och forskarasistenter finns i stort sett bara vid universiteten och fackhögskolorna. Den närmare fördelningen framgår av nedanstående tabell.

Antal årsverken av lärare (exkl. utl. lektor). Fördelning på olika typer av lärosäten, 1994/95.

	Professorer	Lektorer	Adjukter	Forskar- assistenter	Annan under- visande och forskande personal	Summa
Universitet och fackhögskolor (inkl. Handelshsk i Stockholm)	2 027	4 471	2 937	1 155	3 957	14 547
Mindre och medel- stora högskolor	15	788	1 675	27	339	2 844
Konstnärliga högskolor	35	33	188	1	84	341
Vårdhögskolor	7	173	1 580	0	149	1 909
Summa	2 083	5 465	6 380	1 183	4 529	19 641

Budgetåret 1994/95 uppgick antalet professorer till 2 228 vilket är en ökning med 2,8 procent från föregående år.

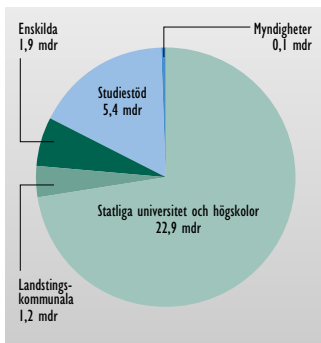
Antal professorer per fakultet/motsvarande, 1994/95.

Fakultet/motsvarande	Professurer
Farmaceutisk	12
Filosofisk	10
Humanistisk	
• historisk filosofisk	94
• språkvetenskaplig	84
Juridisk	58
Matematisk-naturvetenskaplig	194
Medicinsk	566
Odontologisk	55
Samhällsvetenskaplig	299
Teknisk	476
Teknisk-naturvetenskaplig	
• teknisk	4
• naturvetenskaplig	83
Teologisk	28
Lantbruksvetenskaplig	96
Skogsvetenskaplig	54
Veterinärmedicinsk	39
Konstnärlig	57
Tema forskning	19
Totalt	2 228

I oktober 1994 var 29 procent av lärarna vid universitet och högskolor kvinnor och 71 procent män. För de lärartjänster som kräver doktorsexamen var andelen kvinnor fortfarande låg. Bland professorerna var 7 procent kvinnor, bland lektorerna 22 procent och bland forskarassistenterna 26 procent. Andelen kvinnor inom lärarkåren har ökat under den senaste treårsperioden. Bland professorerna är ökningen 1 procentenhet och bland lektorerna och forskarassistenterna 3 procentenheter.

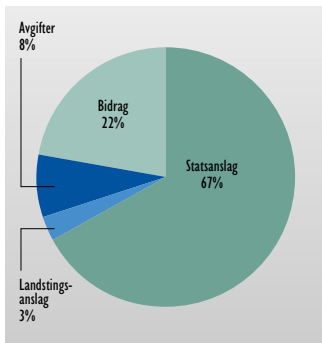
Ekonomiska uppgifter

De totala kostnaderna för högskolesektorn kan uppskattas till 31,5 miljarder kronor budgetåret 1994/95. Då har inräknats kostnader för utbildning och forskning/forskarutbildning vid statliga, kommunala och enskilda universitet och högskolor, kostnader vid centrala myndigheter samt studiestöd (bidragsdelen) till högskolestuderande.



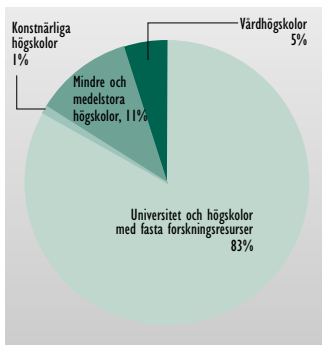
Fördelning av de totala kostnaderna för högskolesektorn budgetåret 1994/95 i avrundade tal, miljarder kronor. Kostnaderna var totalt 31,5 miljarder kronor.

Av lärosätenas redovisade intäkter utgjordes 70 procent av direkta anslag från stat och landsting. Restande 30 procent var intäkter av bidrag för forskning från forskningsråd m.fl. samt intäkter för uppdragsverksamhet.



Fördelning av verksamhetsintäkterna budgetåret 1994/95 för statliga, kommunala och enskilda universitet och högskolor. Intäkterna enligt resultaträkningarna var 27 506 milj kr.

Universiteten och högskolorna med fasta forskningsresurser svarade för 83 procent av lärosätenas kostnader. De mindre och medelstora högskolorna svarade för 11 procent, vårdhögskolorna för 5 procent och de konstnärliga högskolorna för 1 procent.



Procentuell fördelning av verksamhetens kostnader för statliga, kommunala och enskilda universitet och högskolor budgetåret 1994/95.