

Universitet och högskolor

Personal vid universitet och högskolor 2013

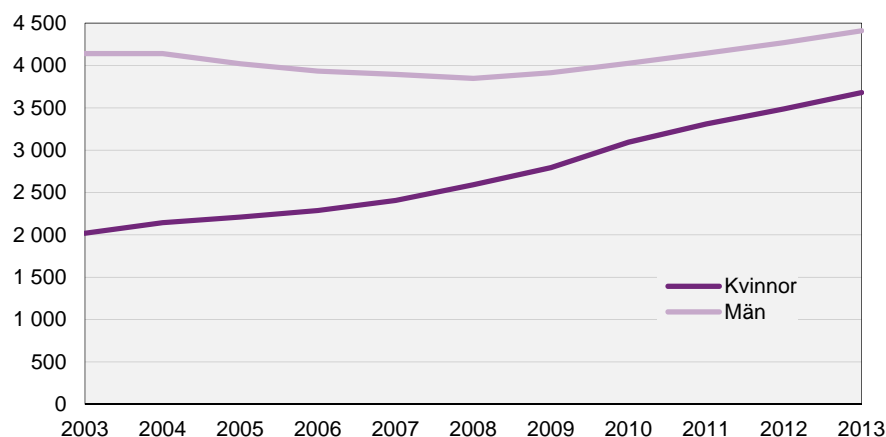
Higher Education. Employees in Higher Education 2013

I korta drag

Antalet kvinnliga lektorer har ökat med 82 procent

Antalet kvinnliga lektorer har succesivt ökat under årens lopp. Mellan 2003 och 2013 ökade antalet från 2 000 till 3 700 helårspersoner, vilket innebär en ökning av antalet kvinnliga lektorer med 82 procent. Under samma period ökade antalet manliga lektorer med 7 procent, från 4 100 till 4 400 helårspersoner. Antalet manliga lektorer minskade mellan åren 2004–2008 men har sedan 2008 ökat med runt 3 procent per år.

Antal lektorer omräknade till helårspersoner, per kön under perioden 2003–2013



UKÄ
Universitetskanslersämbetet

Per Gillström, UKÄ,
tfn 08-563 085 16, per.gillstrom@uka.se



Statistiska centralbyrån
Statistics Sweden

Sylvia Ekström, SCB,
tfn 019-17 62 69, sylvia.ekstrom@scb.se

Statistiken har producerats av SCB på uppdrag av UKÄ, som ansvarar för officiell statistik inom området.

ISSN 1654-3475 Serie Utbildning och forskning. Utkom den 17 juni 2014.

URN:NBN:SE:SCB-2014-UF23SM1401_pdf

Tidigare publicering: Se avsnittet Fakta om statistiken.

Utgivare av Statistiska meddelanden är Stefan Lundgren, SCB.

Samtlig personal

I oktober 2013 uppgick det totala antalet anställda vid landets universitet och högskolor till 75 700 personer, det högsta antalet någonsin. Jämfört med 2012 är det en ökning med 2 200 personer, eller 3 procent. Antalet anställda omräknat till helårspersoner uppgick till 60 200.

Kvinnor och män

Antalet anställda kvinnor vid universitet och högskolor var 39 100, eller 30 900 omräknat i helårspersoner. Motsvarande antal män var 36 500, eller 29 300 helårspersoner.

Den forskande och undervisande personalen

Mellan 2012 och 2013 ökade återigen antalet med forskande och undervisande arbetsuppgifter. År 2013 uppgick dessa till 33 900 personer. Omräknat till helårspersoner motsvarar det 28 500, varav 12 400 kvinnor och 16 100 män, eller 44 procent kvinnor och 56 procent män.

Det var lektorer, professorer och de i kategorin annan forskande och undervisande personal som blev fler. Däremot fortsätter antalet adjunkter att minska. Minskade gjorde även antalet i anställningskategorin meriteringsanställning.

Uppsala universitet har flest anställda helårspersoner med forskande och undervisande arbetsuppgifter

Av all forskande och undervisande personal återfinns närmare 71 procent vid de tio, till antalet anställda helårspersoner, största lärosätena. Uppsala universitet är det lärosäte som har flest helårspersoner, 3 000.

Flest verksamma i forskningsämnesområdet samhällsvetenskap

Av all forskande och undervisande personal är 24 procent verksamma inom forskningsämnesområdet samhällsvetenskap, 7 000 helårspersoner. Nästan lika många finns inom medicin och hälsovetenskap med 6 800. Inom det sistnämnda forskningsämnesområdet finns den enskilt största forskningsämnesgruppen, klinisk medicin, med 2 100 anställda helårspersoner.

Andelen tillsvidareanställningar är nu uppe i 69 procent

Av den forskande och undervisande personalen vid universitet och högskolor har 69 procent en tillsvidareanställning och 31 procent har en tidsbegränsad anställning. Högst andel tillsvidareanställningar finns inom forskningsämnesområdet lantbruksvetenskap, 78 procent. Högst andel med tidsbegränsad anställning, 36 procent, finns inom medicin och hälsovetenskap. Samtliga uppgifter avser helårspersoner.

Flest anställda inom åldersintervallet 40–49 år

Bland den forskande och undervisande återfinns flest anställda i åldersgrupperna 40–44 och 45–49 år, med drygt 4 700 vardera, eller 14 procent. Antalet i åldersgruppen 65 år och äldre fortsätter att öka och fler och fler fortsätter att arbeta efter 65 års ålder. Detta fenomen är främst förekommande inom anställningskategorin professorer, med 404 helårspersoner, eller 777 individer år 2013.

Två tredjedelar har en utbildning på forskarnivå

Bland den forskande och undervisande personalen har 67 procent en utbildning på forskarnivå. Bland kvinnorna i gruppen har 61 procent en utbildning på forskarnivå och bland männen är motsvarande andel 71 procent. Jämför med 2012 är det en ökning med 1 procentenhet både för kvinnorna och för männen.

Innehåll

Statistiken med kommentarer	5
Samtlig personal	5
Antal anställda	5
Kvinnor och män	6
Personal efter anställningskategori	7
Personal efter lärosäte	8
Den forskande och undervisande personalen	9
Forskande och undervisande personal efter lärosäte	10
Forskande och undervisande personal efter anställningskategori	11
Forskande och undervisande personal efter forskningsämnesområde	14
Forskande och undervisande personal efter forskningsämnesgrupp	16
Forskande och undervisande personal efter utbildningsnivå	17
Forskande och undervisande personal efter ålder	21
Forskande och undervisande personal efter anställningsform	25
Adjungerad personal	27
Tabeller	28
Teckenförklaring	28
1A. Antal anställda fördelade efter kön och anställningskategori 2001–2013	29
1B. Antal anställda, omräknade till helårspersoner, fördelade efter kön och anställningskategori 2001–2013	30
2A. Forskande och undervisande personal fördelade efter kön och anställningskategori 2001–2013	31
2B. Forskande och undervisande personal, omräknade till helårspersoner, fördelade efter kön och anställningskategori 2001–2013	32
3A. Antal anställda fördelade efter universitet/högskola, kön och anställningskategori 2013	33
3B. Antal anställda, omräknade till helårspersoner, fördelade efter universitet/högskola, kön och anställningskategori 2013	35
4A. Forskande och undervisande personal fördelade efter universitet/högskola, forskningsämnesområde, kön och anställningskategori 2013	37
4B. Forskande och undervisande personal, omräknade till helårspersoner, fördelade efter universitet/högskola, forskningsämnesområde, kön och anställningskategori 2013	50
5. Forskande och undervisande personal, omräknade till helårspersoner, fördelade efter forskningsämnesområde, forskningsämnesgrupp, kön och anställningskategori 2013	63
6. Antal forskande och undervisande personal fördelade efter forskningsämnesområde, ålder, kön och anställningskategori 2013.	66
7. Antal forskande och undervisande personal, omräknade till helårspersoner, fördelade efter forskningsämnesområde, utbildningsnivå, kön och anställningskategori 2013	72

8. Forskande och undervisande personal, omräknade till helårspersoner, fördelade efter forskningsämnesområde, anställningsform, kön och anställningskategori 2013	75
9. Sveriges universitet och högskolor hösten 2013	77
10. Förteckning över tjänste-/anställningsbenämningar 2013	78
11. Standard för svensk indelning av forskningsämnen	97
Fakta om statistiken	98
<hr/>	
Detta omfattar statistiken	98
Definitioner och förklaringar	98
Så görs statistiken	100
Statistikens tillförlitlighet	100
Bra att veta	102
Annan statistik	102
In English	103
<hr/>	
Summary	103
List of tables	105
List of terms	106

Statistiken med kommentarer

Samtlig personal

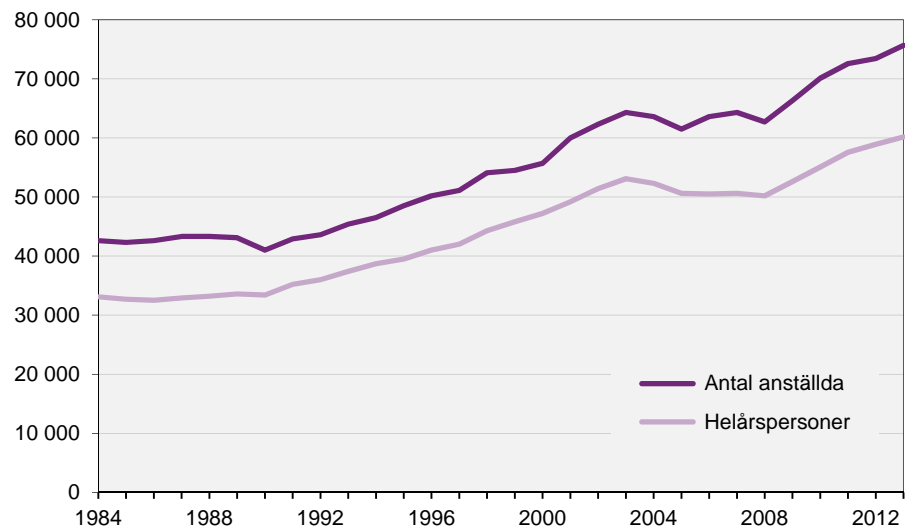
Antal anställda

Av all statlig personal utgör antalet anställda vid universitet och högskolor 30 procent. Räknat i antalet helårspersoner är motsvarande andel 26 procent.

I statistiken över personal vid universitet och högskolor ingår anställda vid såväl statliga universitet och högskolor som vid enskilda utbildningsanordnare. En förteckning över de universitet och högskolor som ingår i statistiken finns i kapitlet Tabeller, tabell 9.

I oktober 2013 uppgick det totala antalet anställda vid landets universitet och högskolor till 75 700 personer, det högsta antalet någonsin. Jämfört med 2012 är det en ökning med 2 200 personer, eller 3 procent. Antalet anställda omräknat till helårspersoner uppgick till 60 200. Jämfört med 2012 är det en ökning med 1 200 helårspersoner, eller 2 procent. Uppgifter om utvecklingen av antalet anställda under tidsperioden 2001–2013 finns i kapitlet Tabeller, tabell 1.

Antal anställda och anställda omräknade till helårspersoner under perioden 1984–2013¹

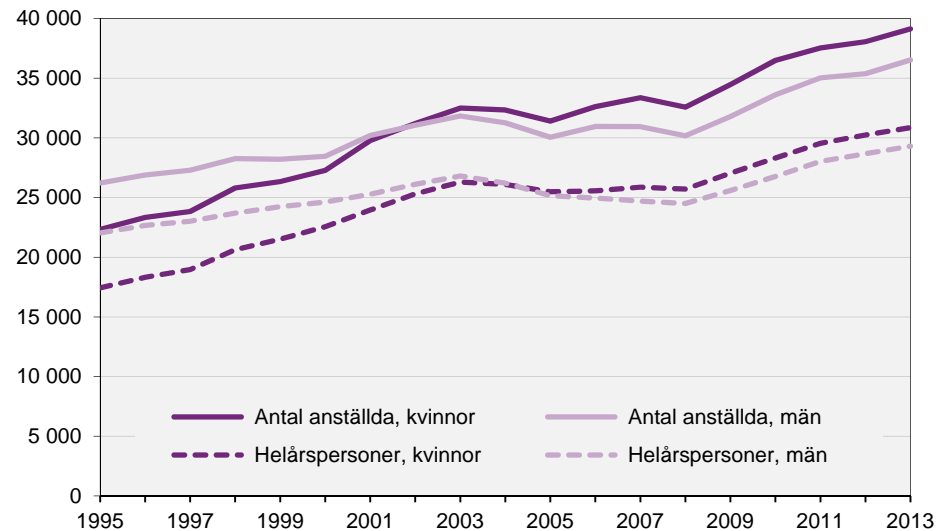


1) Statistiken påverkas av förändringar såsom byten av mätmånad och att vårdhögskolor och enskilda utbildningsanordnare ingår i statistiken sedan 2001.

Kvinnor och män

I oktober 2013 var antalet anställda kvinnor vid universitet och högskolor 39 100, eller 30 900 omräknat i helårspersoner. Motsvarande antal män var 36 500, eller 29 300 helårspersoner. År 1995 såg det annorlunda ut, då var det fler män än kvinnor anställda. Antalet män var då 26 200, eller 22 000 helårspersoner och antalet kvinnor var 22 300, eller 17 400 helårspersoner. År 2002 skedde ett skifte i könsfördelningen avseende antalet anställda. Från och med 2002 är det alltså fler kvinnor än män anställda. I helårspersoner räknat skedde detta skifte 2005.

Antal anställda och anställda omräknade till helårspersoner, per kön under perioden 1995–2013¹



1) Statistiken påverkas av förändringar såsom byten av mätmånad och att vårdhögskolor och enskilda utbildningsanordnare ingår i statistiken sedan 2001.

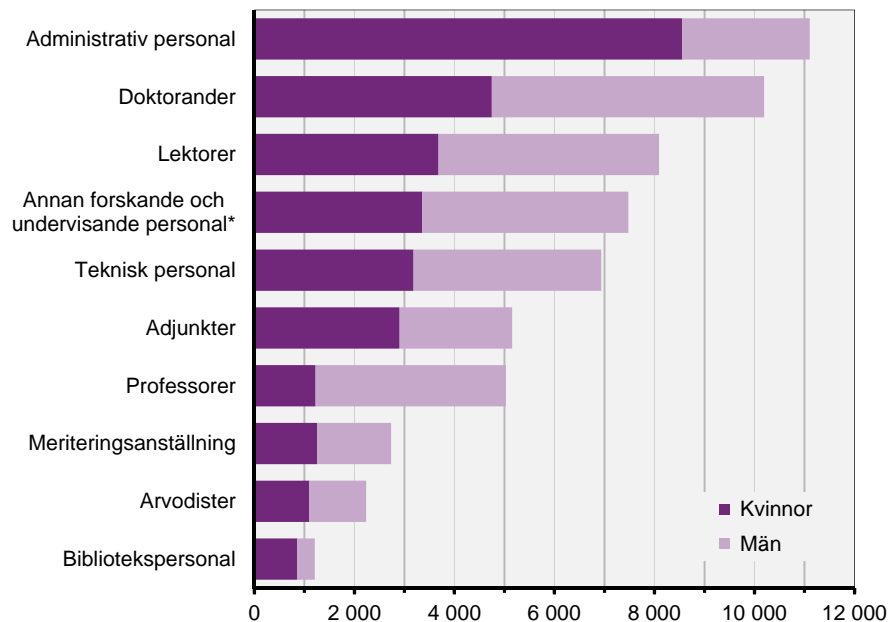
Personal efter anställningskategori

Varje anställd har av lärosätet tilldelats en tjänste-/anställningsbenämning. Utefter denna indelas den anställda in i någon av följande tio anställningskategorier, professorer, lektorer, meriteringsanställningar, adjunkter, annan forskande och undervisande personal, doktorander, administrativ personal, bibliotekspersonal, teknisk personal och arvodister. En förteckning över vilka tjänste-/anställningsbenämningar som ingår i de olika anställningskategorierna finns i kapitlet Tabeller, tabell 10.

Flest antal helårspersoner var verksamma inom anställningskategorierna administrativ personal och doktorander, 11 100 respektive 10 200 helårspersoner.

Totalt sett var könsfördelningen bland personal vid universitet och högskolor jämn, 51 procent kvinnor och 49 procent män. Könsfördelningen varierar dock mellan olika anställningskategorier. Högst andel kvinnor, 77 procent, finns bland den administrativa personalen, medan andelen kvinnor är lägst bland professorerna med 24 procent. Andelen kvinnliga professorer är därmed oförändrad jämfört med föregående år. Samtliga beräkningar är baserade på antalet helårspersoner.

Antal helårspersoner efter anställningskategori och kön, år 2013



* I anställningskategorin annan forskande och undervisande personal ingår även den personal inom anställningskategorierna administrativ personal, bibliotekspersonal, teknisk personal och arvodister som i sin anställning har forskande och/eller undervisande arbetsuppgifter.

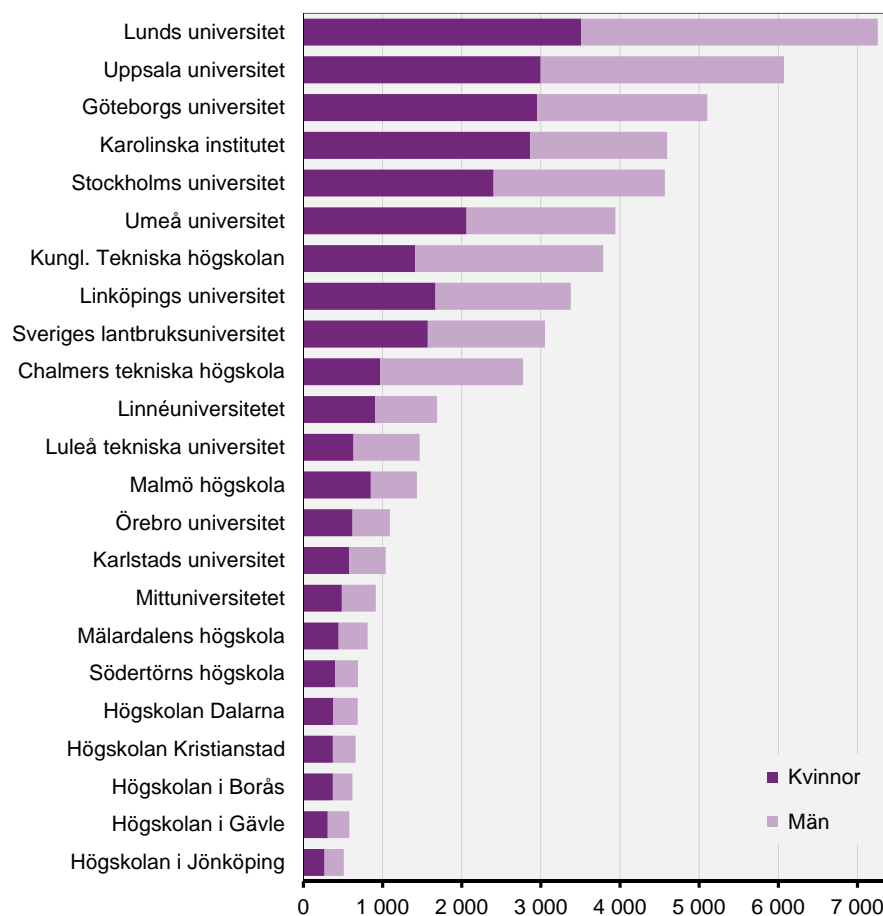
Personal efter lärosäte

Av samtliga anställda finns 74 procent vid de tio största lärosätena, med avseende på antal helårspersoner. Dessa tio har över 2 700 helårspersoner vardera. Av dessa är Lunds universitet störst med 7 300 helårspersoner följt av universitetet i Uppsala och Göteborg med 6 100 respektive 5 100 helårspersoner.

Efter de tio största följer 13 lärosäten som har mellan 500 och 1 700 helårspersoner. Vid dessa lärosäten finns 20 procent av samtliga helårspersoner. Störst i denna grupp är Linnéuniversitetet med 1 700 helårspersoner följt av Luleå tekniska universitet med 1 500 helårspersoner. Därefter följer Malmö högskola och Örebro universitet med 1 400 respektive 1 100 helårspersoner.

De övriga 27 lärosätena har under 500 anställda helårspersoner.

Antal helårspersoner per lärosäte¹ och kön, år 2013



1) Avser lärosäten med minst 500 helårspersoner.

Sett till antalet helårspersoner har 32 av 50 lärosäten en könsfördelning som ligger i spannet 40–60 procent. Av lärosätena med minst 500 helårspersoner har Karolinska institutet högst andel kvinnor, 62 procent. Högst andel män har Chalmers tekniska högskola, 65 procent. Uppgifter om antalet anställda respektive helårspersoner vid respektive lärosäte finns i kapitlet Tabeller, tabell 3.

Den forskande och undervisande personalen

I gruppen forskande och undervisande personal ingår anställningskategorierna, professorer, lektorer, adjunkter, meriteringsanställningar samt annan forskande och undervisande personal. Annan forskande och undervisande personal delas i denna redovisning in i två grupper efter utbildning. Annan forskande och undervisande personal *med* doktorsexamen respektive annan forskande och undervisande personal *utan* doktorsexamen.

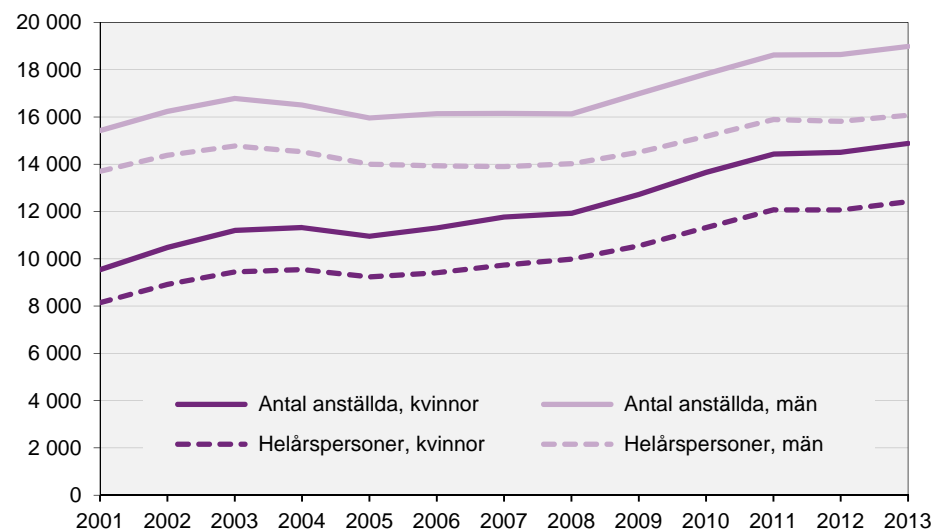
Anställningskategorin doktorander ingår inte i gruppen forskande och undervisande personal i denna redovisning. I detta sammanhang betraktas de som studerande.

Däremot ingår adjungerad personal, såväl de som får lön från lärosätet som de som får hela sin lön från annan arbetsgivare.

Den forskande och undervisande personalen utgör 57 procent av alla helårspersoner vid landets universitet och högskolor, exklusive doktorander.

År 2013 uppgick antalet anställda med forskande eller undervisande arbetsuppgifter till 33 900 personer. Omräknat till helårspersoner motsvarar det 28 500, varav 12 400 kvinnor och 16 100 män. Baserat på antal helårspersoner är 44 procent kvinnor och 56 procent män. År 2001 var 37 procent kvinnor och 63 procent män. Uppgifter om utvecklingen av antalet av den forskande och undervisande personalen under tidsperioden 2001–2013 finns i kapitlet Tabeller, tabell 2.

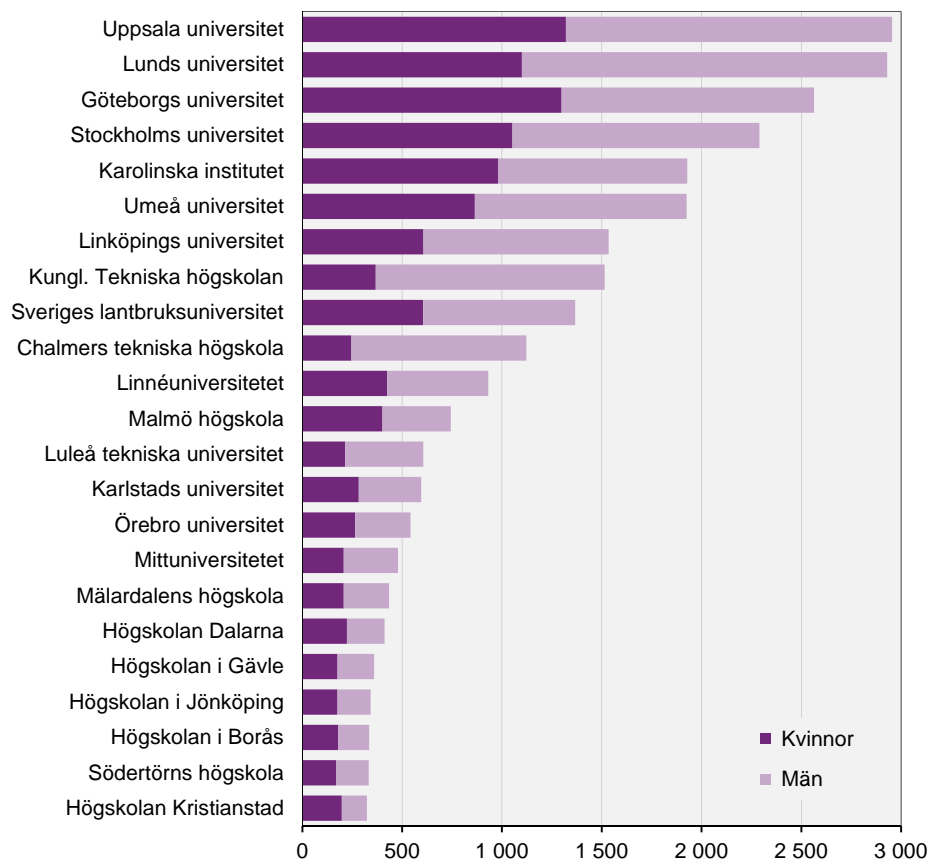
Forskande och undervisande personal, antal och helårspersoner, per kön under perioden 2001–2013



Forskande och undervisande personal efter lärosäte

Av all forskande och undervisande personal återfinns närmare 71 procent vid de tio, till antalet anställda helårspersoner, största lärosätena. Uppsala universitet är det lärosäte som har flest helårspersoner, 3 000. Universiteten i Lund och Göteborg följer därefter med 2 900 respektive 2 600 helårspersoner. Uppgifter om personalen fördelade efter universitet/högskola, kön och anställningskategori finns i kapitlet Tabeller, tabell 3.

Forskande och undervisande helårspersoner per lärosäte¹ och kön år 2013



1) Avser lärosäten med minst 300 helårspersoner bland den forskande och undervisande personalen.

Forskande och undervisande personal efter anställningskategori

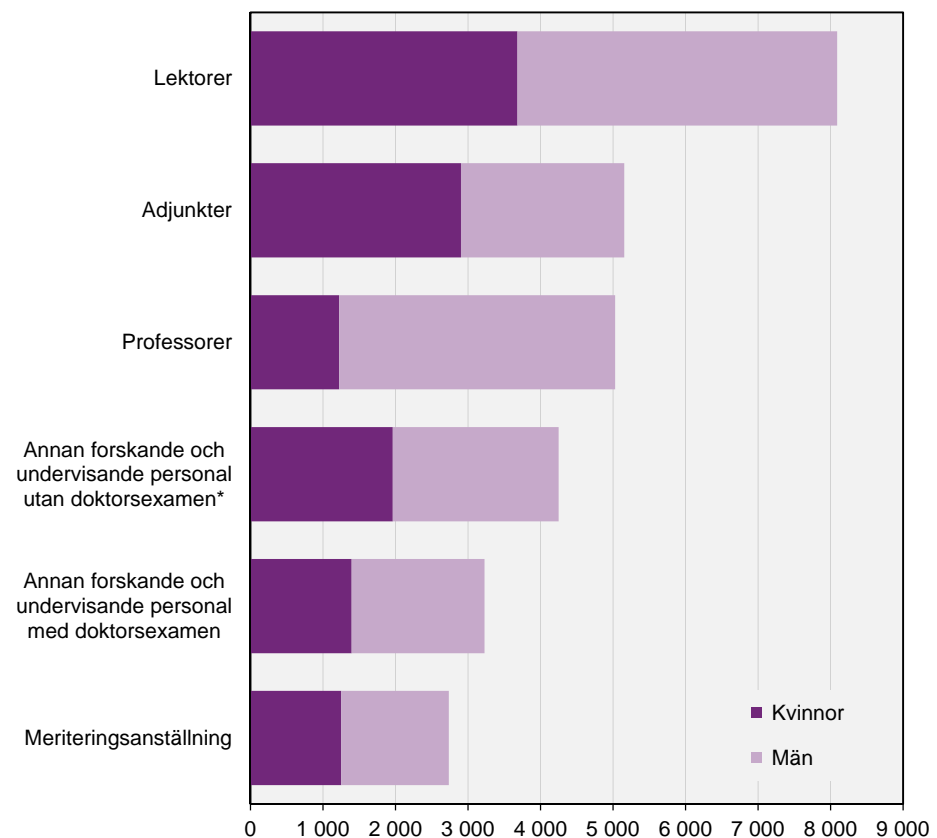
Den största anställningskategorin är lektorer med 8 100 helårspersoner, vilket motsvarar 28 procent av den totala andelen av forskande och undervisande personal. Därefter följer adjunkter med 5 200 helårspersoner samt professorer med 5 000 helårspersoner. Dessa två kategorier utgjorde 18 procent vardera. Antalet annan forskande och undervisande personal utan doktorsexamen var 4 300, eller 15 procent.

Av den forskande och undervisande personalen är 44 procent kvinnor och 56 procent män. Adjunkter är den enda anställningskategori där andelen kvinnor är högre än andelen män.

Könsfördelningen inom respektive anställningskategori är ojämn. Störst skillnad finns bland professorer. Antalet helårspersoner i kategorin professorer uppgick år 2013 till 5 000. Av dessa var 1 200 kvinnor och 3 800 män. Procentuellt sett ger det 24 procent kvinnor och 76 procent män.

Av kvinnorna med forskande och undervisande arbetsuppgifter är 30 procent lektorer, 23 procent adjunkter, 16 procent annan forskande och undervisande personal utan doktorsexamen och 11 procent annan forskande och undervisande personal med doktorsexamen. Bland männen är 27 procent lektorer, 24 procent professorer. Adjunkter och annan forskande och undervisande personal utan doktorsexamen utgör 14 procent vardera.

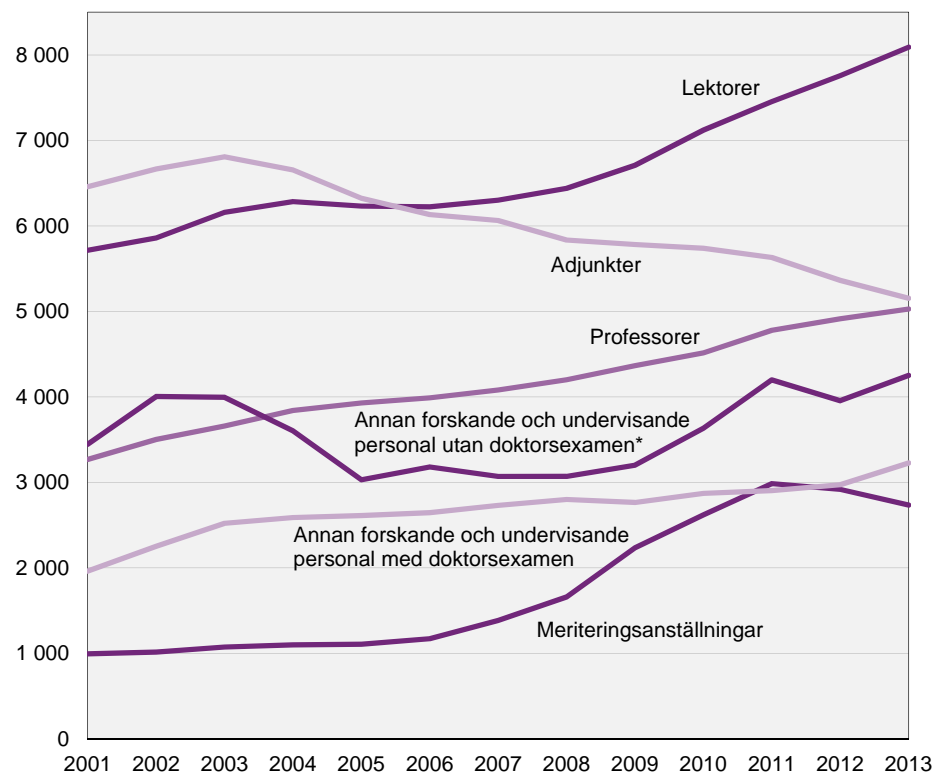
Antal helårspersoner bland den forskande och undervisande personalen per anställningskategori och kön, år 2013



* I gruppen annan forskande och undervisande personal *utan* doktorsexamen ingår annan forskande och undervisande personal för vilka uppgift om examen saknas.

Sedan 2001 har den forskande och undervisande personalen, omräknat till helårspersoner, ökat med 30 procent. Lektorerna har under samma tidsperiod ökat med 42 procent, från 5 700 till 8 100. Adjunkter har minskat med 20 procent, från 6 500 till 5 200. Meriteringsanställningar har ökat med 175 procent, från 1 000 till 2 700.

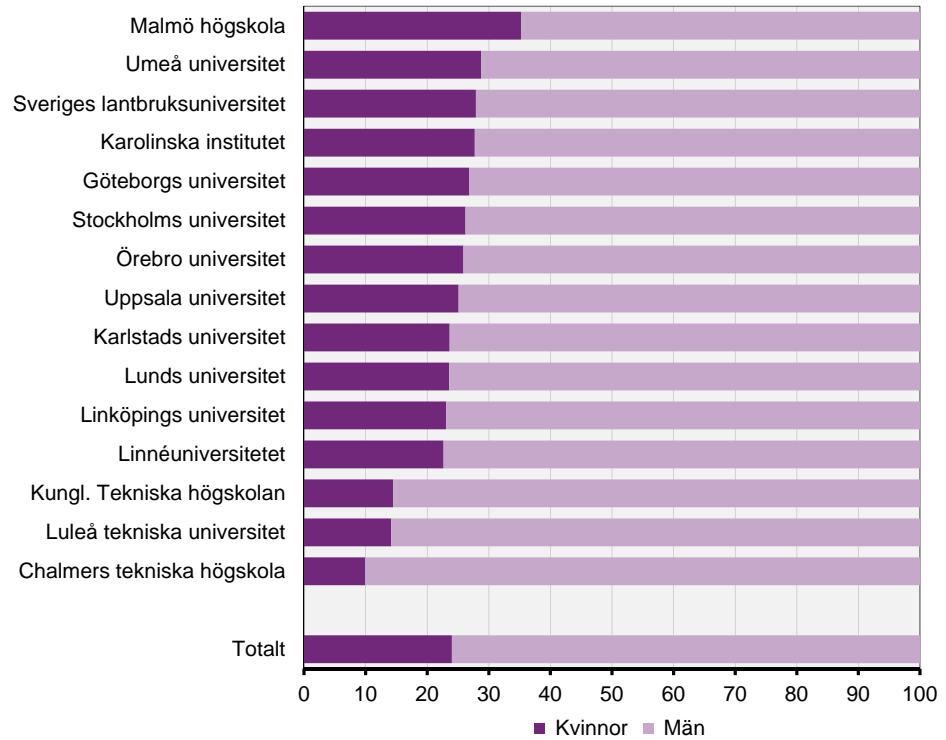
Antal forskande och undervisande helårspersoner per anställningskategori under perioden 2001–2013



* I gruppen annan forskande och undervisande personal *utan* doktorsexamen ingår annan forskande och undervisande personal för vilka uppgift om examen saknas.

Av de lärosätena med minst 1 000 anställda helårspersoner har Malmö högskola högst andel kvinnliga professorer, 35 procent. Sedan följer Umeå universitet med 29 procent. Chalmers tekniska högskola har i denna anställningskategori lägst andel kvinnor, 10 procent.

**Könsfördelning bland professorer (helårspersoner) per lärosäte¹, år 2013.
Procent**



1) Avser lärosäten med minst 1 000 helårspersoner. Totaltstapeln är baserad på samtliga 50 lärosäten.

Forskande och undervisande personal efter forskningsämnesområde

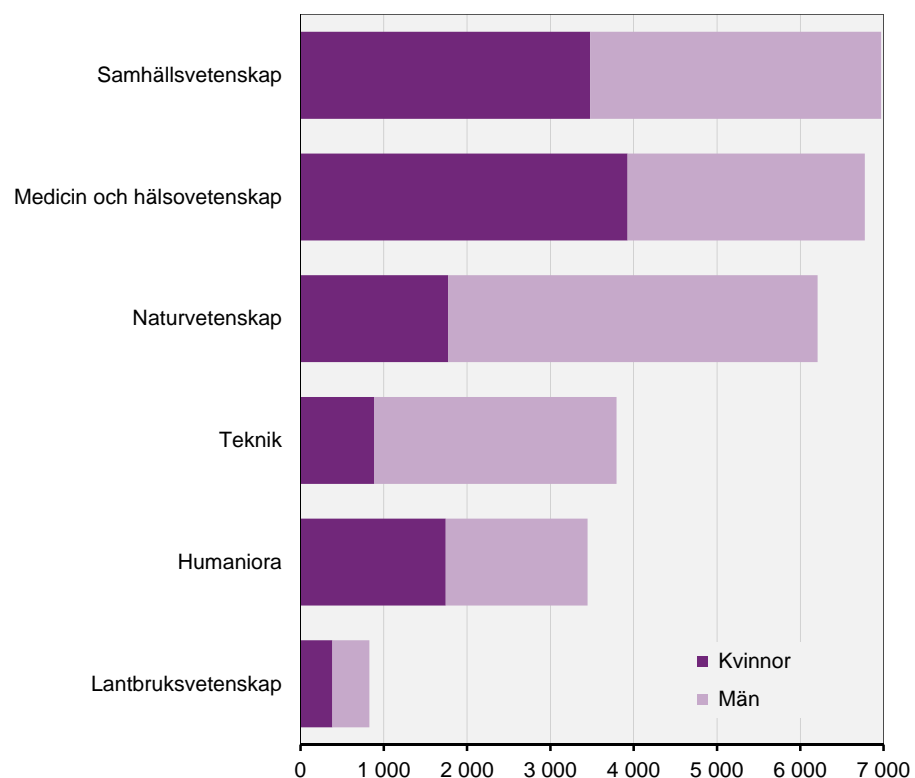
Från och med 2012 samlas uppgifter om forskningsämnesgrupp in enligt den nya standarden av forskningsämnena, Standard för svensk indelning av forskningsämnena 2011 (reg.nr 63-5490-09).

Det finns sex forskningsämnesområden:

- Naturvetenskap
- Teknik
- Medicin och hälsovetenskap
- Lantbruksvetenskap
- Samhällsvetenskap
- Humaniora

Av all forskande och undervisande personal är 24 procent verksamma inom forskningsämnesområdet samhällsvetenskap, 7 000 helårspersoner. Nästan lika många är verksamma inom medicin och hälsovetenskap, 6 800 helårspersoner. Sedan följer naturvetenskap med 6 200 helårspersoner, teknik med 3 800 helårspersoner, humaniora med 3 400 och inom lantbruksvetenskap 800 helårspersoner.

Antal forskande och undervisande personal, omräknade till helårspersoner, per forskningsämnesområde och kön, år 2013



Könsfördelningen varierar mellan olika forskningsämnesområden. Fyra av sex forskningsämnesområdena har en jämn könsfördelning. Med jämn könsfördelning menas en fördelning mellan kvinnor och män inom intervallet 40–60 procent. Inom samhällsvetenskap och humaniora är fördelningen mellan kvinnor och män i stort sett lika. Ojämnare könsfördelning är det inom teknik och naturvetenskap med 77 respektive 71 procent män. Störst andel kvinnor, 58 procent, finns inom medicin och hälsovetenskap.

Störst andel professorer inom naturvetenskap

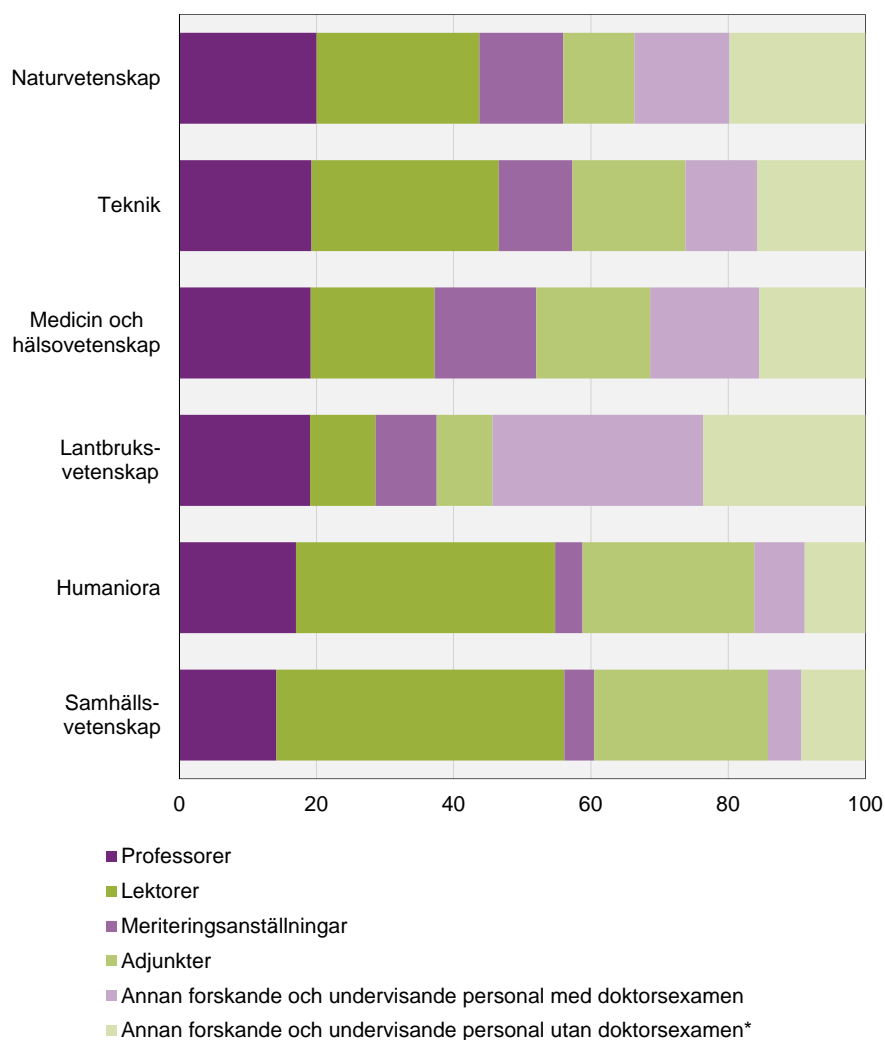
Sammansättningen av anställningskategorier varierar mellan forskningsämnesområdena. Störst andel professorer med 20 procent finns inom forskningsämnesområdet naturvetenskap. Forskningsämnesområdena teknik, medicin och hälsovetenskap och lantbruksvetenskap har 19 procent professorer vardera.

Samhällsvetenskap är det forskningsämnesområde som har störst andel lektorer, 42 procent. Inom humaniora är andelen lektorer 38 procent. Lägst andel lektorer, 10 procent, finns inom lantbruksvetenskap.

Störst andel meriteringsanställda finns inom medicin och hälsovetenskap, med 15 procent. Minst andel finns inom samhällsvetenskap och humaniora.

Störst andel adjunkter, 25 procent vardera, finns inom forskningsämnesområdena humaniora och samhällsvetenskap. Minst andel adjunkter, 8 procent, finns inom lantbruksvetenskap.

Andel helårspersoner per anställningskategori och forskningsämnesområde, år 2013. Procent



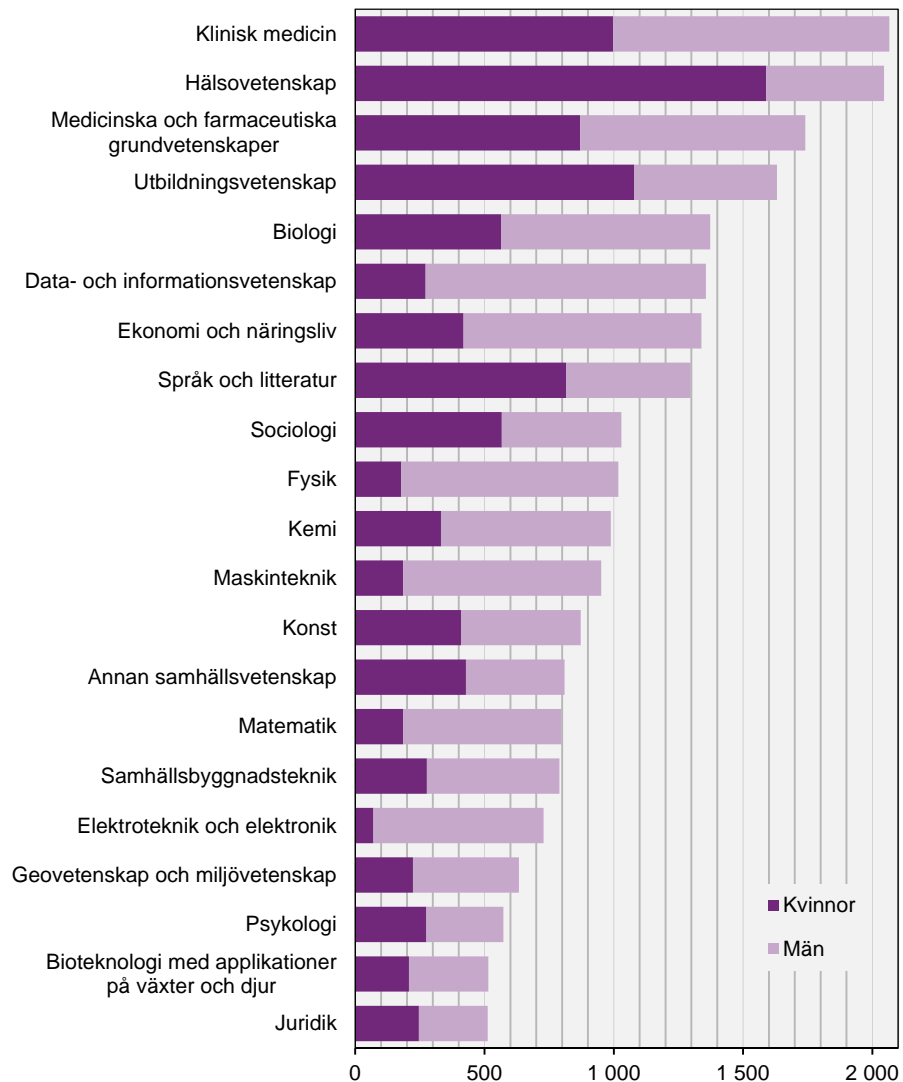
* I gruppen annan forskande och undervisande personal *utan* doktorsexamen ingår annan forskande och undervisande personal för vilka uppgift om examen saknas.

Forskande och undervisande personal efter forskningsämnesgrupp

Klinisk medicin är den största forskningsämnesgruppen med 2 100 helårspersoner. Närmast följande ämnesgrupper är hälsovetenskap samt medicinska och farmaceutiska grundvetenskaper med 2 000 respektive 1 700 helårspersoner.

I ämnesgrupperna hälsovetenskap, utbildningsvetenskap samt språk och litteratur är en stor andel kvinnor, med 78, 66 respektive 63 procent. I elektroteknik och elektronik, fysik samt maskinteknik är majoriteten män, 90, 83 respektive 81 procent. En förteckning över vilka forskningsämnesgrupper som finns och ingår i de olika forskningsämnesområdena finns i kapitlet Tabeller, tabell 11.

Antal forskande och undervisande personal, omräknat till helårspersoner, per forskningsämnesgrupp¹ och kön, år 2013



1) Avser forskningsämnesgrupper med minst 500 helårspersoner bland den forskande och undervisande personalen.

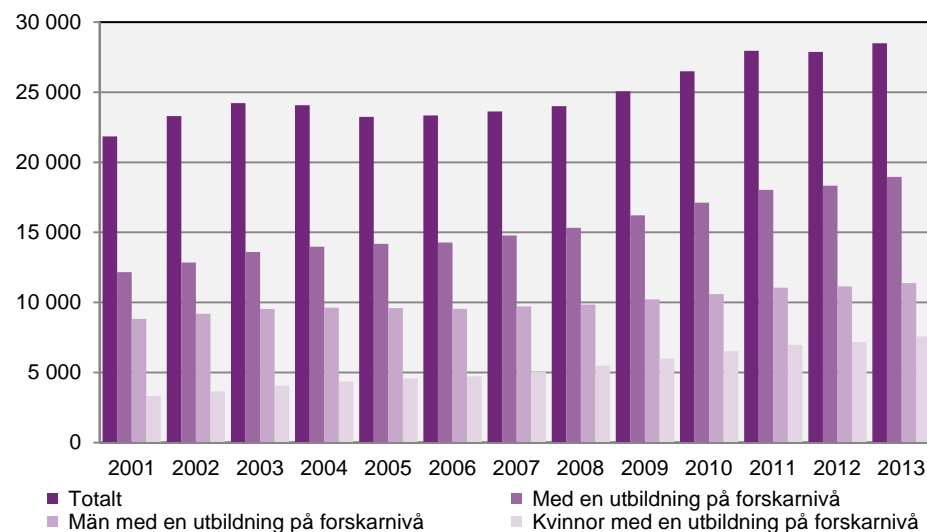
Forskande och undervisande personal efter utbildningsnivå

Uppgifter om utbildningsnivå finns endast tillgängliga för personer som är folkbokförda i Sverige, vilket är en av de bidragande orsakerna till den underskattningen av antalet med utbildning på forskarnivå vi har i denna redovisning. För mer information om detta, se avsnittet statistikens tillförlitlighet under rubriken osäkerhetskällor.

Personalen allt mer välutbildad

Den forskande och undervisande personalen blir allt mer välutbildad. Antalet med en utbildning på forskarnivå har ökat från 12 200 till 19 000 mellan åren 2001 och 2013.

Antal anställda, omräknat till helårspersoner, med forskande och undervisande arbetsuppgifter, totalt oavsett utbildning, totalt med en utbildning på forskarnivå samt uppdelat på kön



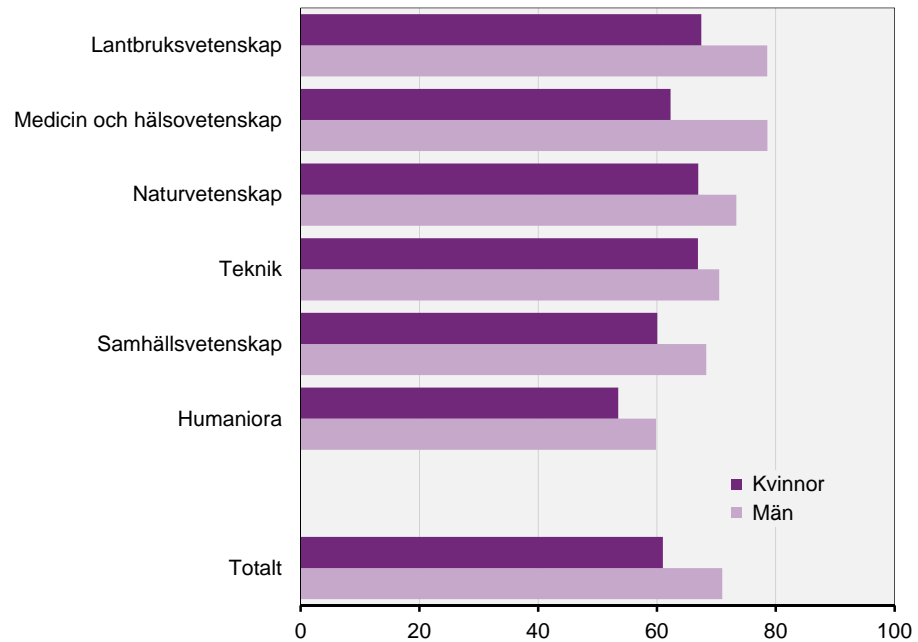
Med utbildning på forskarnivå avses doktorsexamen, licentiatexamen eller övrig utbildning på forskarnivå. Kategorin övrig utbildning på forskarnivå består huvudsakligen av utländsk doktorsexamen.

År 2013 hade alltså 19 000, eller 67 procent en utbildning på forskarnivå. Bland kvinnorna i gruppen har 7 600, eller 61 procent en utbildning på forskarnivå och bland männen är motsvarande andel 71 procent, eller 11 400. Det är en ökning med 1 procentenhet både för kvinnorna och för männen sedan 2012.

Störst andel med forskarutbildning inom lantbruksvetenskap

Lantbruksvetenskap är det forskningsämnesområde där personalen har högst andel forskarutbildade, 79 procent av männen och 67 procent av kvinnorna.

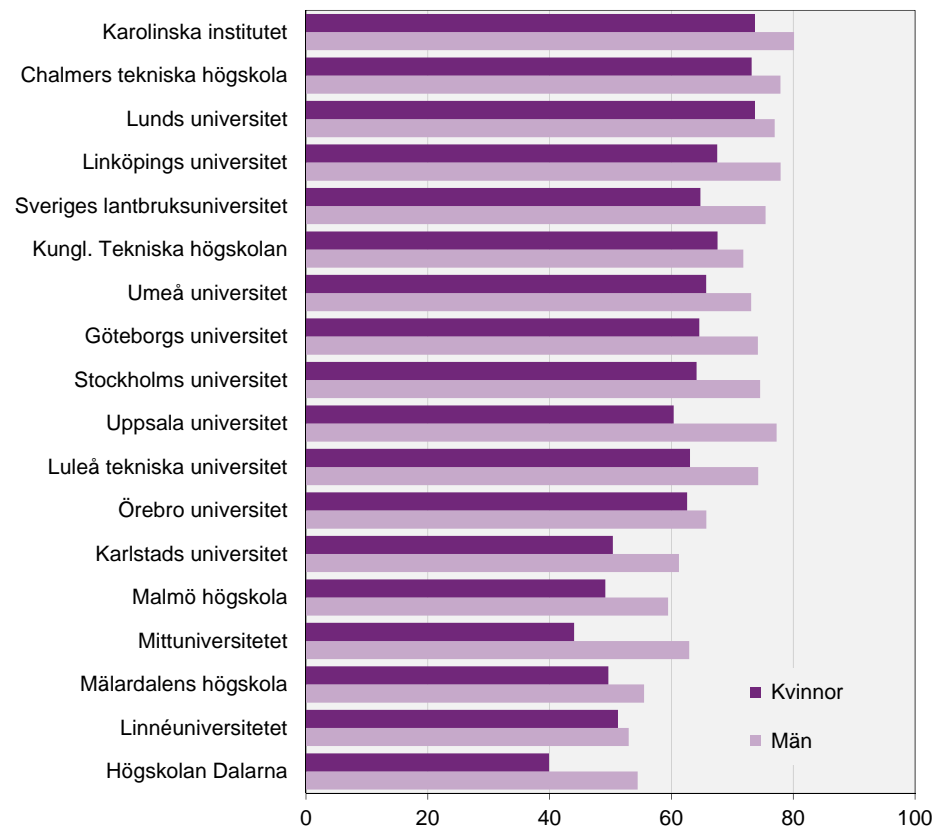
Därefter kommer de verksamma inom medicin och hälsovetenskap och tätt därpå naturvetenskap. Andelen män med forskarutbildning inom dessa två områden är 79 respektive 73 procent och andelen kvinnor 62 respektive 67 procent.

Andel forskande och undervisande personal, med en utbildning på forskarnivå, per forskningsämnesområde och kön, år 2013. Procent

Utbildade på forskarnivå per lärosäte

Inom den forskande och undervisande personalen har Karolinska institutet högst andel personal med en utbildning på forskarnivå, 74 procent av kvinnorna och 80 procent av männen. Chalmers tekniska högskola och Lunds universitet följer därefter med 73 procent respektive 74 procent av kvinnorna och 78 procent respektive 77 procent av männen.

Andel med en utbildning på forskarnivå per lärosäte¹ och kön, år 2013. Procent



1) Avser lärosäten med minst 400 helårspersoner bland den forskande och undervisande personalen.

Av professorerna på samtliga universitet och högskolor har 92 procent en utbildning på forskarnivå. Andelen kvinnor med en utbildning på forskarnivå är 90 procent och 93 procent för männen.

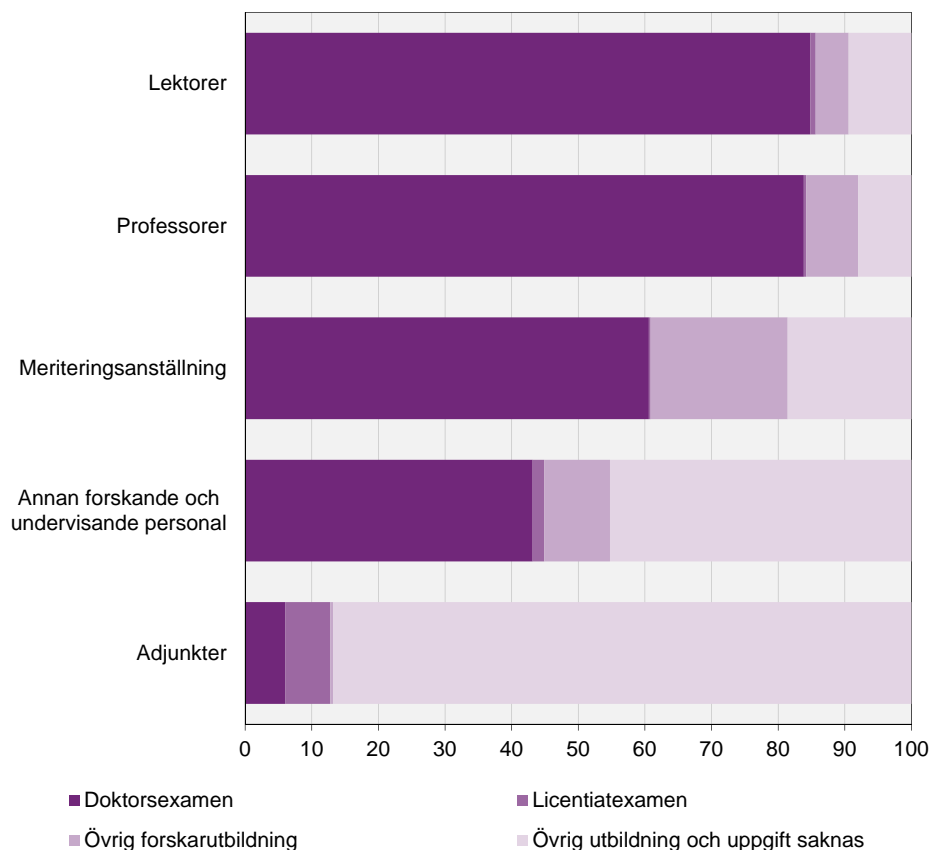
Av samtliga lektorer har 91 procent en utbildning på forskarnivå, 92 procent av kvinnorna och 89 procent av männen.

Av de meriteringsanställda har 81 procent en utbildning på forskarnivå. Andelen kvinnor med en utbildning på forskarnivå i denna anställningskategori uppgår till 84 procent och bland männen är motsvarande andel 79 procent.

Av samtliga adjunkter har 13 procent en utbildning på forskarnivå, 11 procent av kvinnorna och 15 procent av männen.

Inom anställningskategorin annan forskande och undervisande personal har 55 procent en utbildning på forskarnivå. Andelen kvinnor med utbildning på forskarnivå i denna anställningskategori uppgår till 51 procent och bland männen är motsvarande andel 58 procent.

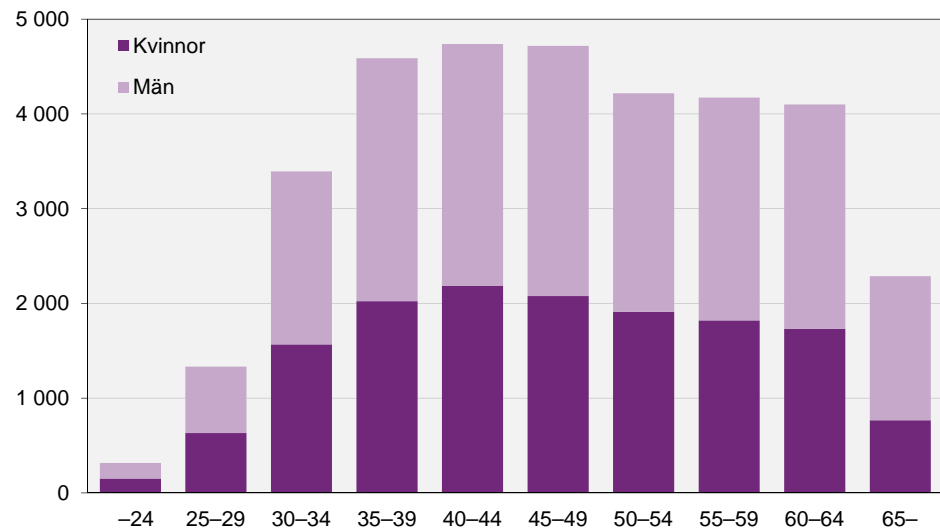
Utbildningsnivå bland forskande och undervisande personal per anställningskategori, år 2013. Procent



Forskande och undervisande personal efter ålder

Av forskande och undervisande personal vid universitet och högskolor är 1 procent under 25 år, 92 procent i åldern 25–64 år och 7 procent är 65 år och äldre. Mer information om ålder för den forskande och undervisande personalen finns i kapitlet Tabeller, tabell 6.

Antal forskande och undervisande personal per åldersgrupp och kön, år 2013



Antalet i åldersgruppen 65 år och äldre fortsätter att öka

Av den forskande och undervisande personalen är 15 procent yngre än 35 år. Åldersgrupperna mellan 35 och 64 år är jämnstora, med 12–14 procent i vardera femårsgruppen.

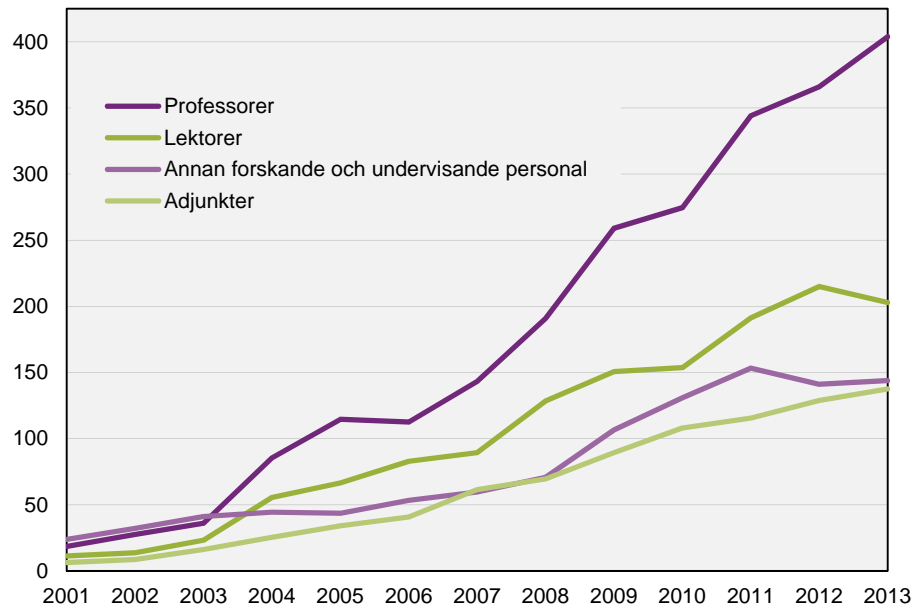
För den forskande och undervisande personalen finns den jämnaste könsfördelningen i åldersgruppen under 25 år med 48 procent kvinnor och 52 procent män. Den ojämna könsfördelningen finns i åldersgruppen 65 år och äldre, där 66 procent är män och 34 procent kvinnor.

Jämfört med 2012 har antalet i åldersgruppen 65 år och äldre ökat från 2 100 till 2 300 personer. Antalet i den yngsta gruppen, 24 år och yngre, har minskat från 370 till 320 personer, eller 14 procent.

Högskolans personal fortsätter att arbeta efter 65 års ålder

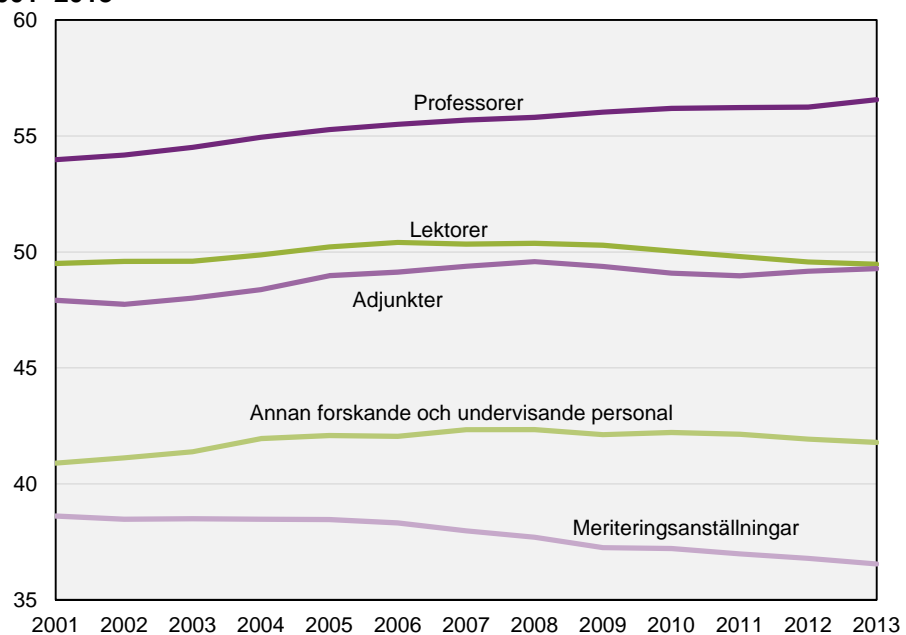
Fler och fler inom högskolans personal fortsätter att arbeta efter 65 års ålder. Detta fenomen är främst förekommande inom anställningskategorin professorer, med 404 helårspersoner, eller 777 individer år 2013. Näst vanligast samma år var lektorer, med 203 helårspersoner, eller 322 individer.

Antal forskande och undervisande personal över 65 år, omräknade till helårspersoner, under perioden 2001–2013



Till följd av detta stiger även medelåldern bland professorerna. Medelåldern för en professor inom högskoleväsendet var 57 år 2013. År 2001 var medelåldern 54 år. Samtidigt sjunker medelåldern bland anställningskategorin meriteringsanställningar. Här har medelåldern minskat från att 2001 vara 39 år till att 2007 vara 37 år.

Den forskande och undervisande personalens medelålder under perioden 2001–2013*



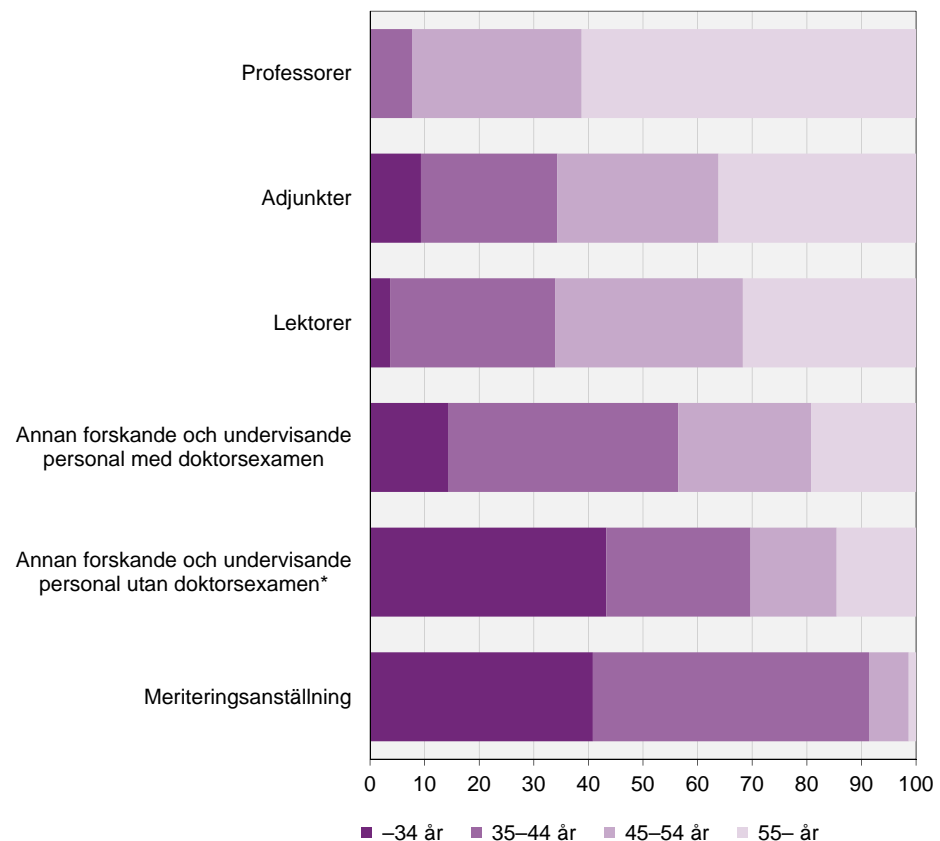
* Observera att axeln för medelåldern startar på 35 år.

Åldern varierar mellan olika anställningskategorier

Bland de allra yngsta är anställning som annan forskande och undervisande personal utan doktorsexamen vanligt, medan anställning som professor och adjunkt är vanligt bland de äldsta.

Även de meriteringsanställda har en hög andel yngre. Detta mönster är naturligt eftersom professorerna och de meriteringsanställda representerar olika stadier av den akademiska karriären.

Forskande och undervisande personal per anställningskategori och åldersgrupp, år 2013. Procent



* I gruppen annan forskande och undervisande personal *utan* doktorsexamen ingår annan forskande och undervisande personal för vilka uppgift om examen saknas.

Störst andel i åldern 55 år och äldre, 61 procent, förekommer i anställningskategorin professorer.

Professorer och meriteringsanställda är de anställningskategorier som inom sin egen kategori skiljer sig mest i åldersfördelning. För professorerna är 92 procent 45 år och äldre, medan 91 procent är yngre än 45 år i kategorin meriteringsanställda.

Åldersfördelning inom forskningsämnesområden

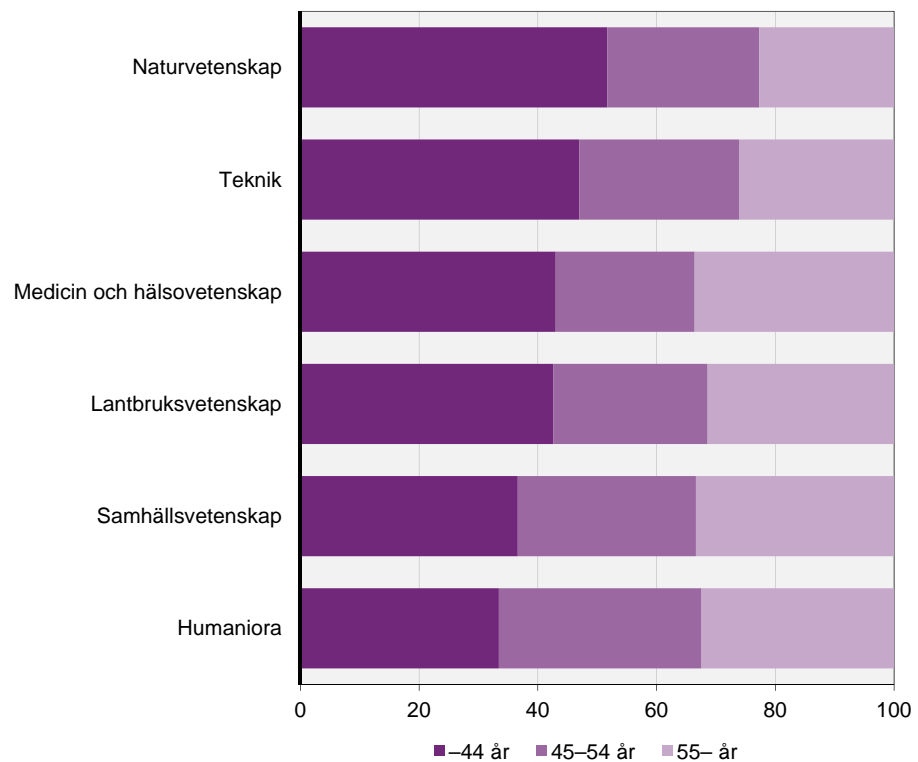
Ämnesområdena med störst andel personal i åldern 44 år och yngre bland den forskande och undervisande personalen finns inom naturvetenskap och teknik. 52 procent inom naturvetenskap och 47 procent inom teknik.

I åldern 55 år eller äldre är medicin och hälsovetenskap och samhällsvetenskap de ämnesområdena med störst andel personal, 34 procent respektive 33 procent.

Inom humaniora och samhällsvetenskap samt övriga forskningsområden finns relativt många i åldersgruppen 45–54 år, 34 respektive 30 procent.

Den jämnaste åldersfördelningen, utifrån dessa tre åldersgrupper, har humaniora.

Forskande och undervisande personal per forskningsämnesområde och åldersgrupp, år 2013. Procent



Forskande och undervisande personal efter anställningsform

Den forskande och undervisande personalen består till stor del av lärare som var anställda enligt föreskrifter i högskoleförordningen som gällde fram till den 1 januari 2011, professorer, lektorer, forskarassistenter, adjunkter samt gäst- och timlärare. Sedan den 1 januari 2011 regleras enbart anställning som professor och lektor efter förändringar som gjordes i syfte att öka lärosätenas autonomi.

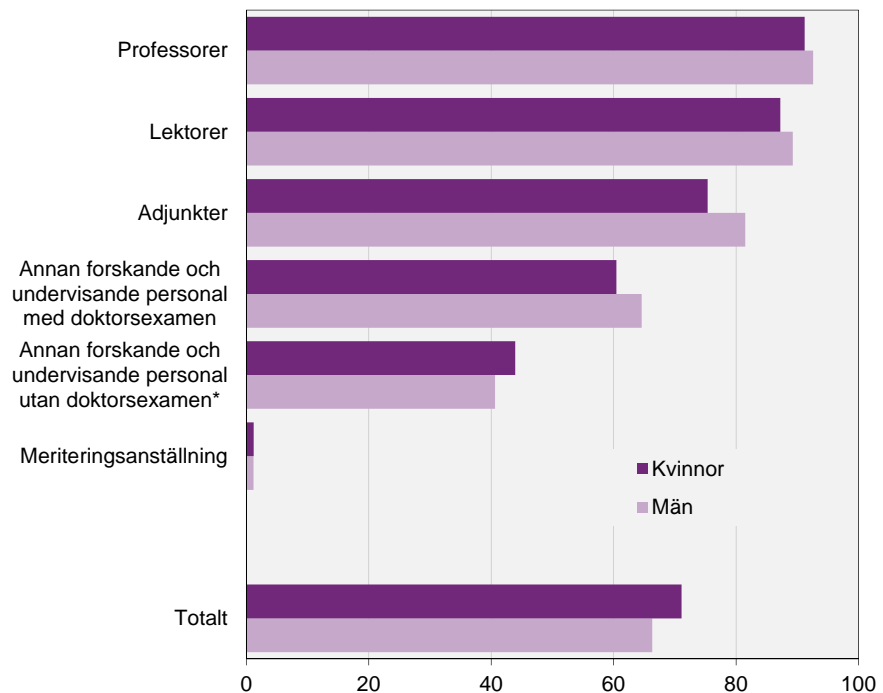
Av den forskande och undervisande personalen vid universitet och högskolor har 69 procent en tillsvidareanställning och 31 procent har en tidsbegränsad anställning.

Av kvinnorna har 66 procent en tillsvidareanställning och av männen 71 procent.

Av professorerna har 93 procent en tillsvidareanställning, bland lektorerna och adjunkterna är motsvarande andel 89 respektive 81 procent.

Samtliga uppgifter avser helårspersoner.

Andel forskande och undervisande personal (helårspersoner) med tillsvidareanställning per anställningskategori och kön, år 2013. Procent

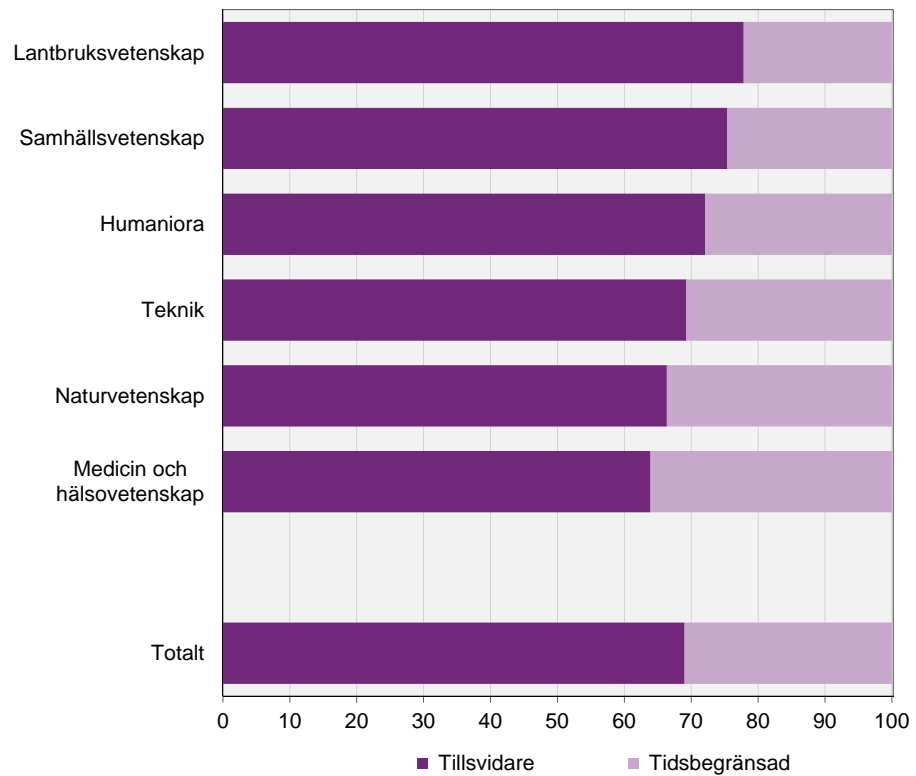


* I gruppen annan forskande och undervisande personal *utan* doktorsexamen ingår annan forskande och undervisande personal för vilka uppgift om examen saknas.

Högst andel tillsvidareanställningar inom ämnesområdet lantbruksvetenskap

Högst andel, 78 procent, tillsvidareanställda helårspersoner är verksamma inom forskningsämnesområdet lantbruksvetenskap.

Lägst andel med tillsvidareanställda är verksamma inom forskningsämnesområdet medicin och hälsovetenskap, 64 procent. Totalt sett för all forskande och undervisande personal har 69 procent en tillsvidareanställning.

Anställningsform bland forskande och undervisande personal (helårspersoner) per forskningsämnesområde, 2013. Procent

Adjungerad personal

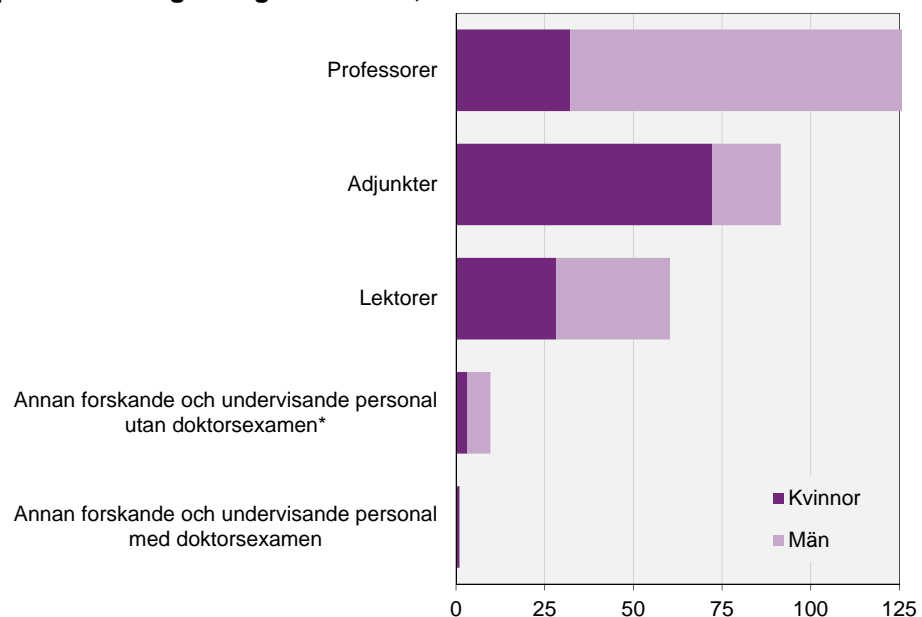
Adjungerad personal är personal som har sin huvudsakliga sysselsättning utanför högskolesektorn. Det innebär i normalfallet att den berörda har en tillsvidareanställning hos annan arbetsgivare, men det kan även handla om en person som driver egen verksamhet.

Den adjungerade personalen uppgick 2013 till 1 200 personer, eller 300 räknat i helårspersoner. Av dessa helårspersoner utgjorde professorer 46 procent, adjunkter 30 procent samt lektorer 20 procent.

Bland den adjungerade personalen är 55 procent män och 45 procent kvinnor, räknat i helårspersoner.

Drygt hälften, 51 procent, av den adjungerade personalen forskar och/eller undervisar inom forskningsämnesområdet medicin och hälsovetenskap och 16 procent inom teknik.

Antal adjungerad forskande och undervisande personal (helårspersoner) per anställningskategori och kön, år 2013



* I gruppen annan forskande och undervisande personal *utan* doktorsexamen ingår annan forskande och undervisande personal för vilka uppgift om examen saknas.

Tabeller

Teckenförklaring

Explanation of symbols

–	Noll	Zero
0	Mindre än 0,5	Less than 0.5
0,0	Mindre än 0,05	Less than 0.05
..	Uppgift inte tillgänglig eller för osäker för att anges	Data not available
.	Uppgift kan inte förekomma	Not applicable
*	Preliminär uppgift	Provisional figure

1A. Antal anställda fördelade efter kön och anställningskategori 2001–2013

1A. Number of employees by sex and type of employment 2001–2013

År	Kön	Anställningskategori										Samtlig personal
		PROF	LEKT	MeritAnst	ADJ	AFU ¹	DOKT	ADM	BIBL	TEK	ARV	
2001	Totalt	3 599	6 317	1 074	7 425	6 986	9 180	9 707	1 577	8 350	7 091	59 964
	Kvinnor	499	1 880	432	3 928	2 966	4 092	7 641	1 161	4 197	3 511	29 770
	Män	3 100	4 437	642	3 497	4 020	5 088	2 066	416	4 153	3 580	30 194
2002	Totalt	3 843	6 507	1 082	7 765	7 985	9 927	10 155	1 581	8 078	6 661	62 247
	Kvinnor	542	2 073	413	4 149	3 505	4 559	8 016	1 163	4 039	3 293	31 201
	Män	3 301	4 434	669	3 616	4 480	5 368	2 139	418	4 039	3 368	31 046
2003	Totalt	4 028	6 894	1 140	7 980	8 442	10 430	11 048	1 582	8 005	6 258	64 338
	Kvinnor	599	2 298	446	4 335	3 742	4 844	8 590	1 167	3 937	3 179	32 498
	Män	3 429	4 596	694	3 645	4 700	5 586	2 458	415	4 068	3 079	31 840
2004	Totalt	4 239	7 012	1 169	7 836	8 071	10 309	10 924	1 552	7 830	6 072	63 593
	Kvinnor	689	2 429	473	4 282	3 680	4 940	8 502	1 137	3 797	3 069	32 332
	Män	3 550	4 583	696	3 554	4 391	5 369	2 422	415	4 033	3 003	31 261
2005	Totalt	4 356	7 030	1 185	7 450	7 381	9 959	10 441	1 519	7 857	5 686	61 451
	Kvinnor	726	2 529	505	4 054	3 346	4 959	8 175	1 120	3 815	2 811	31 402
	Män	3 630	4 501	680	3 396	4 035	5 000	2 266	399	4 042	2 875	30 049
2006	Totalt	4 442	7 079	1 270	7 349	7 848	9 499	10 706	1 507	7 432	8 189	63 565
	Kvinnor	756	2 647	562	4 046	3 539	4 772	8 278	1 108	3 540	4 177	32 620
	Män	3 686	4 432	708	3 303	4 309	4 727	2 428	399	3 892	4 012	30 945
2007	Totalt	4 547	7 260	1 523	7 328	7 862	9 162	10 886	1 461	7 412	8 729	64 303
	Kvinnor	815	2 818	699	4 151	3 555	4 647	8 432	1 065	3 581	4 465	33 362
	Män	3 732	4 442	824	3 177	4 307	4 515	2 454	396	3 831	4 264	30 941
2008	Totalt	4 701	7 374	1 825	7 081	7 642	8 764	10 542	1 417	7 365	7 838	62 743
	Kvinnor	885	3 011	851	4 017	3 426	4 415	8 223	1 012	3 539	4 018	32 572
	Män	3 816	4 363	974	3 064	4 216	4 349	2 319	405	3 826	3 820	30 171
2009	Totalt	5 170	7 723	2 428	7 106	7 818	9 147	11 052	1 371	7 734	8 571	66 252
	Kvinnor	1 032	3 255	1 119	4 065	3 527	4 589	8 592	990	3 734	4 506	34 466
	Män	4 138	4 468	1 309	3 041	4 291	4 558	2 460	381	4 000	4 065	31 786
2010	Totalt	5 366	8 149	2 858	7 058	8 655	9 725	11 926	1 376	7 530	9 428	70 027
	Kvinnor	1 132	3 579	1 317	4 029	3 889	4 803	9 133	997	3 616	4 993	36 462
	Män	4 234	4 570	1 541	3 029	4 766	4 922	2 793	379	3 914	4 435	33 565
2011	Totalt	5 714	8 545	3 216	7 004	9 202	10 328	12 299	1 390	7 450	9 497	72 565
	Kvinnor	1 278	3 811	1 463	4 010	4 158	5 049	9 350	999	3 582	4 858	37 542
	Män	4 436	4 734	1 753	2 994	5 044	5 279	2 949	391	3 868	4 639	35 023
2012	Totalt	5 907	8 886	3 129	6 685	9 100	11 071	12 476	1 348	7 716	9 086	73 439
	Kvinnor	1 388	4 018	1 447	3 820	4 099	5 345	9 547	964	3 655	4 774	38 060
	Män	4 519	4 868	1 682	2 865	5 001	5 726	2 929	384	4 061	4 312	35 379
2013	Totalt	6 171	9 254	2 928	6 545	9 478	11 253	12 627	1 303	7 551	10 480	75 658
	Kvinnor	1 475	4 242	1 344	3 795	4 263	5 340	9 664	928	3 558	5 465	39 130
	Män	4 696	5 012	1 584	2 750	5 215	5 913	2 963	375	3 993	5 015	36 528

Förklaring till anställningskategorierna:

PROF=Professor, **LEKT**=Lektor, **MeritAnst**=Meriteringsanställning, **ADJ**=Adjunkt, **AFU**=Annan forskande och undervisande personal, **DOKT**=Doktorand, **ADM**=Administrativ personal, **BIBL**=Bibliotekspersonal, **TEK**=Teknisk personal, **ARV**=Arvodist

- 1) I anställningskategorin annan forskande och undervisande personal ingår även den personal inom anställningskategorierna administrativ personal, bibliotekspersonal, teknisk personal och arvodister som i sin anställning har forskande och/eller undervisande arbetsuppgifter.

1B. Antal anställda, omräknade till helårspersoner, fördelade efter kön och anställningskategori 2001–2013

1B. Number of employees, full-time equivalent, by sex and type of employment 2001–2013

År	Kön	Anställningskategori										Samtlig personal
		PROF	LEKT	MeritAnst	ADJ	AFU ¹	DOKT	ADM	BIBL	TEK	ARV	
2001	Totalt	3 269	5 715	995	6 458	5 407	8 166	8 632	1 443	7 579	1 557	49 221
	Kvinnor	462	1 666	396	3 377	2 241	3 534	6 812	1 059	3 692	709	23 947
	Män	2 806	4 049	599	3 082	3 166	4 632	1 820	384	3 887	848	25 274
2002	Totalt	3 503	5 860	1 014	6 666	6 256	8 853	9 009	1 460	7 342	1 451	51 415
	Kvinnor	503	1 829	387	3 506	2 692	3 950	7 117	1 065	3 571	685	25 306
	Män	3 000	4 031	628	3 160	3 564	4 902	1 892	395	3 771	766	26 109
2003	Totalt	3 659	6 159	1 074	6 808	6 516	9 242	9 604	1 435	7 255	1 349	53 101
	Kvinnor	551	2 019	416	3 647	2 812	4 181	7 497	1 048	3 459	664	26 293
	Män	3 109	4 139	658	3 161	3 704	5 061	2 107	387	3 796	686	26 808
2004	Totalt	3 841	6 284	1 099	6 655	6 193	9 098	9 535	1 416	7 089	1 093	52 304
	Kvinnor	631	2 145	436	3 575	2 760	4 245	7 448	1 030	3 320	510	26 100
	Män	3 210	4 139	663	3 080	3 433	4 853	2 088	386	3 769	583	26 205
2005	Totalt	3 930	6 232	1 107	6 323	5 642	8 713	9 221	1 390	7 094	985	50 635
	Kvinnor	657	2 211	466	3 382	2 516	4 229	7 227	1 015	3 322	457	25 483
	Män	3 273	4 021	640	2 941	3 126	4 484	1 994	375	3 771	528	25 153
2006	Totalt	3 989	6 223	1 172	6 133	5 826	8 281	9 280	1 375	6 696	1 543	50 517
	Kvinnor	688	2 289	513	3 336	2 583	4 077	7 221	1 006	3 097	759	25 566
	Män	3 301	3 934	659	2 797	3 243	4 204	2 060	369	3 599	784	24 951
2007	Totalt	4 081	6 300	1 385	6 063	5 801	7 950	9 388	1 333	6 670	1 605	50 577
	Kvinnor	739	2 407	621	3 393	2 571	3 953	7 314	968	3 132	769	25 868
	Män	3 342	3 894	764	2 670	3 230	3 997	2 074	365	3 538	836	24 709
2008	Totalt	4 201	6 439	1 660	5 836	5 869	7 549	9 372	1 297	6 639	1 356	50 217
	Kvinnor	794	2 592	762	3 265	2 572	3 708	7 321	926	3 103	672	25 714
	Män	3 407	3 847	897	2 571	3 297	3 841	2 051	371	3 536	684	24 503
2009	Totalt	4 366	6 710	2 236	5 783	5 967	7 961	9 843	1 263	6 982	1 516	52 626
	Kvinnor	870	2 794	1 023	3 228	2 634	3 894	7 660	910	3 287	732	27 032
	Män	3 495	3 916	1 213	2 555	3 332	4 068	2 183	354	3 694	784	25 593
2010	Totalt	4 515	7 120	2 621	5 737	6 504	8 471	10 224	1 259	6 833	1 751	55 036
	Kvinnor	965	3 094	1 196	3 184	2 877	4 074	7 923	909	3 193	875	28 291
	Män	3 549	4 026	1 425	2 553	3 627	4 397	2 301	350	3 640	876	26 745
2011	Totalt	4 780	7 455	2 985	5 633	7 111	9 164	10 517	1 279	6 822	1 820	57 566
	Kvinnor	1 086	3 310	1 344	3 153	3 177	4 386	8 117	914	3 195	857	29 540
	Män	3 694	4 145	1 641	2 481	3 934	4 777	2 399	365	3 627	963	28 026
2012	Totalt	4 913	7 757	2 917	5 364	6 927	9 909	10 839	1 247	7 058	1 988	58 920
	Kvinnor	1 175	3 488	1 334	2 996	3 069	4 721	8 386	888	3 254	935	30 245
	Män	3 739	4 269	1 583	2 368	3 858	5 188	2 453	359	3 804	1 053	28 674
2013	Totalt	5 029	8 091	2 734	5 154	7 477	10 192	11 103	1 207	6 936	2 236	60 159
	Kvinnor	1 223	3 681	1 251	2 903	3 357	4 747	8 556	859	3 182	1 100	30 860
	Män	3 805	4 410	1 483	2 251	4 121	5 445	2 547	348	3 754	1 136	29 299

Förklaring till anställningskategorierna:

PROF=Professor, **LEKT**=Lektor, **MeritAnst**=Meriteringsanställning, **ADJ**=Adjunkt, **AFU**=Annan forskande och undervisande personal, **DOKT**=Doktorand, **ADM**=Administrativ personal, **BIBL**=Bibliotekspersonal, **TEK**=Teknisk personal, **ARV**=Arvodist

- 1) I anställningskategorin annan forskande och undervisande personal ingår även den personal inom anställningskategorierna administrativ personal, bibliotekspersonal, teknisk personal och arvodister som i sin anställning har forskande och/eller undervisande arbetsuppgifter.

2A. Forskande och undervisande personal fördelade efter kön och anställningskategori 2001–2013

2A. Number of teaching and research staff by sex and type of employment 2001–2013

År	Kön	Anställningskategori						Samtlig personal
		PROF	LEKT	MeritAnst	ADJ	AFU ¹ med dok-torsexamen	AFU ¹ utan dok-torsexamen	
2001	Totalt	3 599	6 317	1 074	7 425	2 371	4 615	24 962
	Kvinnor	499	1 880	432	3 928	799	2 167	9 537
	Män	3 100	4 437	642	3 497	1 572	2 448	15 425
2002	Totalt	3 843	6 507	1 082	7 765	2 713	5 272	26 712
	Kvinnor	542	2 073	413	4 149	971	2 534	10 480
	Män	3 301	4 434	669	3 616	1 742	2 738	16 232
2003	Totalt	4 028	6 894	1 140	7 980	3 076	5 366	27 986
	Kvinnor	599	2 298	446	4 335	1 145	2 597	11 200
	Män	3 429	4 596	694	3 645	1 931	2 769	16 786
2004	Totalt	4 239	7 012	1 169	7 836	3 210	4 861	27 831
	Kvinnor	689	2 429	473	4 282	1 246	2 434	11 322
	Män	3 550	4 583	696	3 554	1 964	2 427	16 509
2005	Totalt	4 356	7 030	1 185	7 450	3 269	4 112	26 912
	Kvinnor	726	2 529	505	4 054	1 298	2 048	10 955
	Män	3 630	4 501	680	3 396	1 971	2 064	15 957
2006	Totalt	4 442	7 079	1 270	7 349	3 390	4 458	27 449
	Kvinnor	756	2 647	562	4 046	1 380	2 159	11 308
	Män	3 686	4 432	708	3 303	2 010	2 299	16 141
2007	Totalt	4 547	7 260	1 523	7 328	3 517	4 345	27 911
	Kvinnor	815	2 818	699	4 151	1 410	2 145	11 763
	Män	3 732	4 442	824	3 177	2 107	2 200	16 148
2008	Totalt	4 701	7 374	1 825	7 081	3 568	4 074	28 050
	Kvinnor	885	3 011	851	4 017	1 459	1 967	11 923
	Män	3 816	4 363	974	3 064	2 109	2 107	16 127
2009	Totalt	5 170	7 723	2 428	7 106	3 514	4 304	29 712
	Kvinnor	1 032	3 255	1 119	4 065	1 465	2 062	12 724
	Män	4 138	4 468	1 309	3 041	2 049	2 242	16 988
2010	Totalt	5 366	8 149	2 858	7 058	3 681	4 974	31 478
	Kvinnor	1 132	3 579	1 317	4 029	1 521	2 368	13 657
	Män	4 234	4 570	1 541	3 029	2 160	2 606	17 821
2011	Totalt	5 714	8 545	3 216	7 002	3 713	5 482	33 044
	Kvinnor	1 278	3 811	1 463	4 009	1 575	2 582	14 426
	Män	4 436	4 734	1 753	2 993	2 138	2 900	18 618
2012	Totalt	5 907	8 886	3 129	6 685	3 816	5 284	33 140
	Kvinnor	1 388	4 018	1 447	3 820	1 594	2 505	14 502
	Män	4 519	4 868	1 682	2 865	2 222	2 779	18 638
2013	Totalt	6 171	9 254	2 928	6 545	4 024	5 454	33 863
	Kvinnor	1 475	4 242	1 344	3 795	1 709	2 554	14 879
	Män	4 696	5 012	1 584	2 750	2 315	2 900	18 984

Förklaring till anställningskategorierna:

PROF=Professor, **LEKT**=Lektor, **MeritAnst**=Meriteringsanställning, **ADJ**=Adjunkt, **AFU**=Annan forskande och undervisande personal

- I anställningskategorin annan forskande och undervisande personal ingår även den personal inom anställningskategorierna administrativ personal, bibliotekspersonal, teknisk personal och arvodister som i sin anställning har forskande och/eller undervisande arbetsuppgifter.

2B. Forskande och undervisande personal, omräknade till helårspersoner, fördelade efter kön och anställningskategori 2001–2013

2B. Number of teaching and research staff, full-time equivalent, by sex and type of employment 2001–2013

År	Kön	Anställningskategori						Samtlig personal
		PROF	LEKT	MeritAnst	ADJ	AFU ¹ med dok-torsexamen	AFU ¹ utan dok-torsexamen	
2001	Totalt	3 269	5 715	995	6 458	1 961	3 446	21 844
	Kvinnor	462	1 666	396	3 377	652	1 588	8 141
	Män	2 806	4 049	599	3 082	1 309	1 857	13 702
2002	Totalt	3 503	5 860	1 014	6 666	2 252	4 004	23 299
	Kvinnor	503	1 829	387	3 506	798	1 894	8 917
	Män	3 000	4 031	628	3 160	1 453	2 110	14 383
2003	Totalt	3 659	6 159	1 074	6 808	2 521	3 995	24 216
	Kvinnor	551	2 019	416	3 647	938	1 874	9 445
	Män	3 109	4 139	658	3 161	1 583	2 121	14 771
2004	Totalt	3 841	6 284	1 099	6 655	2 589	3 604	24 073
	Kvinnor	631	2 145	436	3 575	999	1 762	9 547
	Män	3 210	4 139	663	3 080	1 591	1 842	14 526
2005	Totalt	3 930	6 232	1 107	6 323	2 612	3 030	23 233
	Kvinnor	657	2 211	466	3 382	1 036	1 480	9 232
	Män	3 273	4 021	640	2 941	1 576	1 550	14 001
2006	Totalt	3 989	6 223	1 172	6 133	2 646	3 181	23 343
	Kvinnor	688	2 289	513	3 336	1 078	1 506	9 408
	Män	3 301	3 934	659	2 797	1 568	1 675	13 935
2007	Totalt	4 081	6 300	1 385	6 063	2 731	3 070	23 630
	Kvinnor	739	2 407	621	3 393	1 091	1 481	9 731
	Män	3 342	3 894	764	2 670	1 641	1 589	13 899
2008	Totalt	4 201	6 439	1 660	5 836	2 800	3 069	24 004
	Kvinnor	794	2 592	762	3 265	1 140	1 431	9 984
	Män	3 407	3 847	897	2 571	1 659	1 638	14 020
2009	Totalt	4 366	6 710	2 236	5 783	2 765	3 202	25 061
	Kvinnor	870	2 794	1 023	3 228	1 147	1 487	10 549
	Män	3 495	3 916	1 213	2 555	1 618	1 715	14 511
2010	Totalt	4 515	7 120	2 621	5 737	2 871	3 633	26 498
	Kvinnor	965	3 094	1 196	3 184	1 193	1 685	11 317
	Män	3 549	4 026	1 425	2 553	1 678	1 949	15 181
2011	Totalt	4 780	7 455	2 985	5 631	2 904	4 200	27 955
	Kvinnor	1 086	3 310	1 344	3 152	1 235	1 941	12 069
	Män	3 694	4 145	1 641	2 480	1 669	2 259	15 887
2012	Totalt	4 913	7 757	2 917	5 364	2 972	3 955	27 878
	Kvinnor	1 175	3 488	1 334	2 996	1 255	1 814	12 061
	Män	3 739	4 269	1 583	2 368	1 717	2 141	15 817
2013	Totalt	5 029	8 091	2 734	5 154	3 227	4 250	28 486
	Kvinnor	1 223	3 681	1 251	2 903	1 395	1 962	12 416
	Män	3 805	4 410	1 483	2 251	1 833	2 288	16 070

Förklaring till anställningskategorierna:

PROF=Professor, **LEKT**=Lektor, **MeritAnst**=Meriteringsanställning, **ADJ**=Adjunkt, **AFU**=Annan forskande och undervisande personal

- 1) I anställningskategorin annan forskande och undervisande personal ingår även den personal inom anställningskategorierna administrativ personal, bibliotekspersonal, teknisk personal och arvodister som i sin anställning har forskande och/eller undervisande arbetsuppgifter.

3A. Antal anställda fördelade efter universitet/högskola, kön och anställningskategori 2013

3A. Number of employees by university/higher education institution, sex and type of employment 2013

Universitet/högskola	Kön	Anställningskategori										Samtlig personal
		PROF	LEKT	MeritAnst	ADJ	AFU ¹	DOKT	ADM	BIBL	TEK	ARV	
Samtliga universitet/högskolor	Totalt	6 171	9 254	2 928	6 545	9 478	11 253	12 627	1 303	7 551	10 480	75 658
	Kvinnor	1 475	4 242	1 344	3 795	4 263	5 340	9 664	928	3 558	5 465	39 130
	Män	4 696	5 012	1 584	2 750	5 215	5 913	2 963	375	3 993	5 015	36 528
Uppsala universitet	Totalt	683	712	279	286	1 529	1 410	926	120	618	1 224	7 721
	Kvinnor	169	345	114	182	774	646	684	83	294	628	3 882
	Män	514	367	165	104	755	764	242	37	324	596	3 839
Lunds universitet	Totalt	892	948	363	352	973	1 641	1 263	160	1 085	2 183	9 778
	Kvinnor	203	388	161	183	397	751	953	104	555	1 135	4 787
	Män	689	560	202	169	576	890	310	56	530	1 048	4 991
Göteborgs universitet	Totalt	606	947	206	439	1 063	806	1 035	144	623	671	6 477
	Kvinnor	164	496	118	270	583	477	804	102	351	373	3 699
	Män	442	451	88	169	480	329	231	42	272	298	2 778
Stockholms universitet	Totalt	543	737	237	306	1 186	1 056	1 420	82	425	17	5 954
	Kvinnor	142	372	108	207	581	562	963	62	179	9	3 150
	Män	401	365	129	99	605	494	457	20	246	8	2 804
Umeå universitet	Totalt	380	717	188	353	599	664	659	77	593	1 134	5 329
	Kvinnor	104	318	91	201	291	341	524	54	277	616	2 796
	Män	276	399	97	152	308	323	135	23	316	518	2 533
Linköpings universitet	Totalt	422	652	222	314	273	740	793	87	375	361	4 215
	Kvinnor	96	274	74	178	124	321	654	64	161	168	2 099
	Män	326	378	148	136	149	419	139	23	214	193	2 116
Karolinska institutet	Totalt	514	213	710	315	643	911	1 060	65	869	865	6 120
	Kvinnor	136	125	399	247	320	559	871	41	597	494	3 761
	Män	378	88	311	68	323	352	189	24	272	371	2 359
Kungl. Tekniska högskolan	Totalt	378	277	193	208	717	1 085	800	33	309	717	4 689
	Kvinnor	61	62	53	58	197	336	605	21	78	288	1 750
	Män	317	215	140	150	520	749	195	12	231	429	2 939
Chalmers tekniska högskola	Totalt	282	357	127	86	471	801	447	35	328	315	3 245
	Kvinnor	29	79	32	14	130	254	344	28	100	104	1 112
	Män	253	278	95	72	341	547	103	7	228	211	2 133
Luleå tekniska universitet	Totalt	190	278	74	160	66	317	299	31	212	183	1 805
	Kvinnor	26	110	24	89	19	101	233	26	70	74	769
	Män	164	168	50	71	47	216	66	5	142	109	1 036
Handelshögskolan i Stockholm	Totalt	37	36	-	3	56	41	118	12	31	1	334
	Kvinnor	2	9	-	-	20	13	92	7	7	-	150
	Män	35	27	-	3	36	28	26	5	24	1	184
Sveriges lantbruksuniversitet	Totalt	264	134	135	129	857	408	576	41	700	428	3 664
	Kvinnor	74	72	68	95	368	227	414	27	345	240	1 923
	Män	190	62	67	34	489	181	162	14	355	188	1 741
Karlstads universitet	Totalt	96	297	10	312	31	114	224	21	92	97	1 280
	Kvinnor	25	134	4	172	15	56	192	20	32	60	699
	Män	71	163	6	140	16	58	32	1	60	37	581
Linnéuniversitetet	Totalt	147	426	29	425	100	174	361	45	204	313	2 201
	Kvinnor	34	208	13	217	51	97	274	34	105	181	1 193
	Män	113	218	16	208	49	77	87	11	99	132	1 008
Örebro universitet	Totalt	117	250	31	208	69	147	275	35	111	274	1 509
	Kvinnor	28	134	20	113	30	84	228	25	42	149	847
	Män	89	116	11	95	39	63	47	10	69	125	662
Mittuniversitetet	Totalt	86	186	17	192	85	132	227	41	83	13	1 044
	Kvinnor	22	77	7	108	39	67	184	33	28	6	563
	Män	64	109	10	84	46	65	43	8	55	7	481

3A. (forts.)

Universitet/högskola	Kön	Anställningskategori										Samtlig personal
		PROF	LEKT	MeritAnst	ADJ	AFU ¹	DOKT	ADM	BIBL	TEK	ARV	
Blekinge tekniska högskola	Totalt	43	90	2	74	29	59	122	2	64	382	867
	Kvinnor	7	29	1	37	10	28	99	2	21	140	374
	Män	36	61	1	37	19	31	23	-	43	242	493
Försvarshögskolan	Totalt	17	26	3	53	142	19	67	14	15	44	400
	Kvinnor	1	7	2	19	24	4	45	8	5	15	130
	Män	16	19	1	34	118	15	22	6	10	29	270
Gymnastik- och idrotts-högskolan	Totalt	6	27	2	32	16	16	25	4	9	-	137
	Kvinnor	1	16	1	12	7	6	18	4	1	-	66
	Män	5	11	1	20	9	10	7	-	8	-	71
Högskolan i Borås	Totalt	53	132	6	188	26	73	149	20	45	150	826
	Kvinnor	17	69	4	114	14	46	117	16	15	102	502
	Män	36	63	2	74	12	27	32	4	30	48	324
Högskolan Dalarna	Totalt	40	161	7	244	44	63	130	16	67	110	862
	Kvinnor	12	84	5	150	18	39	85	11	22	63	475
	Män	28	77	2	94	26	24	45	5	45	47	387
Högskolan i Gävle	Totalt	38	160	1	199	41	51	120	17	47	48	714
	Kvinnor	8	71	1	117	18	24	88	15	14	30	381
	Män	30	89	-	82	23	27	32	2	33	18	333
Högskolan i Halmstad	Totalt	43	126	10	139	17	28	129	16	60	147	710
	Kvinnor	7	62	3	71	7	12	97	10	27	91	384
	Män	36	64	7	68	10	16	32	6	33	56	326
Högskolan i Jönköping	Totalt	70	162	14	179	10	83	167	21	70	11	787
	Kvinnor	17	78	8	110	7	50	129	11	24	10	444
	Män	53	84	6	69	3	33	38	10	46	1	343
Högskolan Kristianstad	Totalt	24	146	5	185	16	20	103	10	44	78	620
	Kvinnor	8	80	3	130	11	16	82	5	14	48	387
	Män	16	66	2	55	5	4	21	5	30	30	233
Högskolan i Skövde	Totalt	30	131	6	95	30	29	94	13	37	116	581
	Kvinnor	7	54	3	45	12	11	80	9	10	62	293
	Män	23	77	3	50	18	18	14	4	27	54	288
Högskolan Väst	Totalt	33	131	3	147	40	27	137	16	42	22	588
	Kvinnor	8	80	-	89	13	17	111	15	11	11	347
	Män	25	51	3	58	27	10	26	1	31	11	241
Malmö högskola	Totalt	98	328	19	341	95	100	281	45	183	233	1 695
	Kvinnor	32	162	16	212	58	62	206	34	110	144	1 018
	Män	66	166	3	129	37	38	75	11	73	89	677
Mälardalens högskola	Totalt	59	194	18	232	27	104	203	19	64	114	1 019
	Kvinnor	16	90	6	132	4	47	164	11	25	78	563
	Män	43	104	12	100	23	57	39	8	39	36	456
Södertörns högskola	Totalt	60	208	17	89	57	94	199	25	35	150	932
	Kvinnor	17	113	9	53	24	57	147	22	8	82	531
	Män	43	95	8	36	33	37	52	3	27	68	401
Konstnärliga högskolor	Totalt	83	131	1	133	109	23	154	12	87	146	871
	Kvinnor	36	71	-	64	64	14	125	8	24	95	494
	Män	47	60	1	69	45	9	29	4	63	51	377
Övriga enskilda utbildningsanordnare och enskilda psykoterapi-anordnare	Totalt	30	115	-	161	104	25	87	25	25	19	572
	Kvinnor	11	60	-	125	54	21	67	17	6	11	356
	Män	19	55	-	36	50	4	20	8	19	8	216

Förklaring till anställningskategorierna: **PROF**=Professor, **LEKT**=Lektor, **MeritAnst**=Meriteringsanställning, **ADJ**=Adjunkt, **AFU**=Annan forskande och undervisande personal, **DOKT**=Doktorand, **ADM**=Administrativ personal, **BIBL**=Bibliotekspersonal, **TEK**=Teknisk personal, **ARV**=Arvodist. 1) I anställningskategorin annan forskande och undervisande personal ingår även den personal inom anställningskategorierna administrativ personal, bibliotekspersonal, teknisk personal och arvodister som i sin anställning har forskande och/eller undervisande arbetsuppgifter.

3B. Antal anställda, omräknade till helårspersoner, fördelade efter universitet/högskola, kön och anställningskategori 2013

3B. Number of employees, full-time equivalent, by university/higher education institution, sex and type of employment 2013

Universitet/högskola	Kön	Anställningskategori										Samtlig personal
		PROF	LEKT	MeritAnst	ADJ	AFU ¹	DOKT	ADM	BIBL	TEK	ARV	
Samtliga universitet/högskolor	Totalt	5 029	8 091	2 734	5 154	7 477	10 192	11 103	1 207	6 936	2 236	60 159
	Kvinnor	1 223	3 681	1 251	2 903	3 357	4 747	8 556	859	3 182	1 100	30 860
	Män	3 805	4 410	1 483	2 251	4 121	5 445	2 547	348	3 754	1 136	29 299
Uppsala universitet	Totalt	569	614	269	232	1 271	1 298	847	111	569	292	6 072
	Kvinnor	143	292	108	144	634	585	626	78	260	129	2 998
	Män	426	322	161	88	638	713	221	33	309	163	3 074
Lunds universitet	Totalt	727	813	344	255	791	1 579	1 145	147	980	477	7 258
	Kvinnor	171	336	152	126	316	710	864	96	490	251	3 512
	Män	556	476	193	130	475	868	281	51	490	226	3 746
Göteborgs universitet	Totalt	481	779	195	304	804	732	943	135	556	173	5 102
	Kvinnor	129	411	112	187	460	430	733	95	305	92	2 953
	Män	352	367	83	117	345	302	211	39	252	81	2 149
Stockholms universitet	Totalt	454	616	225	229	767	894	912	75	390	5	4 567
	Kvinnor	119	305	103	152	374	478	653	57	160	2	2 403
	Män	335	311	122	78	393	416	259	18	231	3	2 164
Umeå universitet	Totalt	321	634	182	296	493	577	607	71	546	216	3 942
	Kvinnor	92	280	88	165	239	300	485	49	249	113	2 060
	Män	228	354	94	131	254	277	122	22	297	102	1 882
Linköpings universitet	Totalt	335	543	202	244	210	704	649	80	343	66	3 376
	Kvinnor	77	224	70	132	104	300	532	58	139	31	1 667
	Män	258	320	132	112	106	404	117	22	204	35	1 709
Karolinska institutet	Totalt	392	162	642	179	554	649	950	61	798	207	4 594
	Kvinnor	109	95	357	137	284	409	785	37	544	107	2 864
	Män	283	67	285	42	270	240	165	24	254	100	1 730
Kungl. Tekniska högskolan	Totalt	304	258	184	180	589	1 029	764	32	290	158	3 787
	Kvinnor	44	58	51	49	165	317	583	20	71	52	1 411
	Män	260	200	132	131	424	713	180	12	219	105	2 376
Chalmers tekniska högskola	Totalt	195	333	119	82	394	787	427	34	309	94	2 774
	Kvinnor	19	71	30	14	111	248	327	27	92	30	969
	Män	175	261	89	68	283	539	101	7	217	64	1 805
Luleå tekniska universitet	Totalt	122	243	67	119	54	303	285	29	203	42	1 467
	Kvinnor	17	98	22	64	13	94	221	25	66	14	633
	Män	104	145	45	56	41	209	64	4	138	28	834
Handelshögskolan i Stockholm	Totalt	31	29	-	2	33	15	70	10	23	0	214
	Kvinnor	2	7	-	-	9	5	57	7	5	-	93
	Män	29	22	-	2	24	10	13	3	18	0	122
Sveriges lantbruksuniversitet	Totalt	238	122	127	110	770	383	527	39	658	78	3 051
	Kvinnor	66	65	62	80	331	209	374	25	317	41	1 572
	Män	171	57	65	30	438	174	152	14	341	37	1 480
Karlstads universitet	Totalt	74	255	10	234	22	105	209	20	86	26	1 040
	Kvinnor	18	120	4	130	12	51	179	19	30	18	578
	Män	57	136	6	104	10	54	30	1	56	8	461
Linnéuniversitetet	Totalt	106	372	27	353	74	156	338	41	185	37	1 689
	Kvinnor	24	179	13	172	37	83	256	31	92	18	905
	Män	82	193	14	180	37	73	82	10	93	19	784
Örebro universitet	Totalt	93	216	29	159	45	135	240	34	104	37	1 092
	Kvinnor	24	116	19	86	20	76	196	25	38	20	620
	Män	69	99	10	73	25	59	44	10	66	17	472
Mittuniversitetet	Totalt	73	162	15	163	66	122	204	37	71	2	915
	Kvinnor	17	64	5	92	28	60	165	30	22	1	485
	Män	56	98	9	71	37	62	39	7	50	1	430

3B. (forts.)

Universitet/högskola	Kön	Anställningskategori										Samtlig personal
		PROF	LEKT	MeritAnst	ADJ	AFU ¹	DOKT	ADM	BIBL	TEK	ARV	
Blekinge tekniska högskola	Totalt	30	79	1	66	27	57	111	2	58	14	446
	Kvinnor	4	27	1	32	10	26	90	2	18	4	215
	Män	26	52	0	34	18	31	21	-	40	10	232
Försvärshögskolan	Totalt	13	23	2	47	129	19	66	14	15	14	341
	Kvinnor	1	5	2	17	20	4	44	8	5	5	111
	Män	12	18	0	30	108	15	22	6	10	9	230
Gymnastik- och idrotts-högskolan	Totalt	6	24	1	28	11	14	23	4	8	-	117
	Kvinnor	1	13	1	10	6	4	17	4	1	-	56
	Män	5	11	0	18	5	10	6	-	7	-	61
Högskolan i Borås	Totalt	34	119	6	154	22	62	139	19	43	21	619
	Kvinnor	9	63	4	92	11	39	110	15	14	13	371
	Män	25	55	2	62	11	23	29	4	29	7	248
Högskolan Dalarna	Totalt	28	141	6	199	38	53	120	15	62	22	685
	Kvinnor	10	71	5	122	17	33	80	10	19	12	378
	Män	19	70	1	77	22	20	40	5	43	10	307
Högskolan i Gävle	Totalt	24	143	1	162	30	46	106	14	44	11	581
	Kvinnor	4	64	1	94	14	20	78	13	13	7	307
	Män	20	79	-	69	16	26	28	1	31	5	274
Högskolan i Halmstad	Totalt	30	107	10	117	13	25	115	15	56	23	510
	Kvinnor	4	53	3	59	5	10	86	10	25	12	267
	Män	25	54	7	58	8	15	29	6	31	11	243
Högskolan i Jönköping	Totalt	42	128	12	153	8	76	155	20	66	0	660
	Kvinnor	11	60	7	93	5	45	118	11	21	0	371
	Män	31	68	5	60	2	31	37	9	44	0	288
Högskolan Kristianstad	Totalt	21	132	4	159	8	17	93	10	42	7	492
	Kvinnor	7	74	3	110	5	13	74	5	12	4	306
	Män	14	59	1	49	3	4	18	5	30	3	187
Högskolan i Skövde	Totalt	24	115	5	84	23	27	89	11	36	23	438
	Kvinnor	6	48	2	37	8	10	76	8	9	11	216
	Män	18	68	3	47	16	17	13	4	27	12	222
Högskolan Väst	Totalt	16	112	2	119	30	24	117	13	38	1	472
	Kvinnor	5	68	-	70	11	15	95	13	11	1	289
	Män	11	44	2	49	19	9	21	0	27	1	183
Malmö högskola	Totalt	81	296	18	278	71	86	257	42	169	137	1 434
	Kvinnor	29	143	15	170	44	54	186	31	98	80	850
	Män	53	152	3	108	27	32	71	10	72	57	584
Mälardalens högskola	Totalt	40	169	15	195	15	94	188	18	59	18	811
	Kvinnor	13	78	6	109	2	40	154	10	22	11	444
	Män	27	91	10	86	13	54	34	8	37	7	367
Södertörns högskola	Totalt	49	175	14	69	27	89	189	23	33	24	690
	Kvinnor	13	97	8	38	12	53	140	20	8	12	402
	Män	36	78	6	30	14	35	49	3	25	12	288
Konstnärliga högskolor	Totalt	59	94	0	78	50	21	139	10	77	14	543
	Kvinnor	26	52	-	37	28	13	112	6	21	10	305
	Män	33	43	0	41	22	8	27	4	57	4	238
Övriga enskilda utbildningsanordnare och enskilda psykoterapi-anordnare	Totalt	20	84	-	105	39	14	77	21	19	1	381
	Kvinnor	9	44	-	84	22	11	59	15	5	1	249
	Män	11	40	-	21	17	3	18	6	15	0	132

Förklaring till anställningskategorierna:

PROF=Professor, **LEKT**=Lektor, **MeritAnst**=Meriteringsanställning, **ADJ**=Adjunkt, **AFU**=Annan forskande och undervisande personal, **DOKT**=Doktorand, **ADM**=Administrativ personal, **BIBL**=Bibliotekspersonal, **TEK**=Teknisk personal, **ARV**=Arvodist

- 1) I anställningskategorin annan forskande och undervisande personal ingår även den personal inom anställningskategorierna administrativ personal, bibliotekspersonal, teknisk personal och arvodister som i sin anställning har forskande och/eller undervisande arbetsuppgifter.

4A. Forskande och undervisande personal fördelade efter universitet/högskola, forskningsämnesområde, kön och anställningskategori 2013

4A. Number of teaching and research staff by university/higher education institution, field of science and technology, sex and type of employment 2013

Universitet/högskola	Forskningsämnesområde	Kön	Anställningskategori						Samtlig personal
			PROF	LEKT	MeritAnst	ADJ	AFU ¹ med doktorsexamen	AFU ¹ utan doktorsexamen	
Samtliga universitet/högskolor	Totalt		6 171	9 254	2 928	6 545	4 024	5 454	33 863
	Kvinnor		1 475	4 242	1 344	3 795	1 709	2 554	14 879
	Män		4 696	5 012	1 584	2 750	2 315	2 900	18 984
Uppsala universitet	Totalt		683	712	279	286	647	882	3 455
	Kvinnor		169	345	114	182	296	478	1 564
	Män		514	367	165	104	351	404	1 891
Naturvetenskap	Totalt		209	157	142	28	185	329	1 048
	Kvinnor		36	45	49	6	54	128	317
	Män		173	112	93	22	131	201	731
Teknik	Totalt		41	33	31	19	31	43	198
	Kvinnor		3	9	14	9	10	4	49
	Män		38	24	17	10	21	39	149
Medicin och hälsovetenskap	Totalt		202	110	43	82	261	299	985
	Kvinnor		54	74	21	72	145	213	569
	Män		148	36	22	10	116	86	416
Lantbruksvetenskap	Totalt		-	1	-	-	-	-	1
	Kvinnor		-	1	-	-	-	-	1
	Män		-	-	-	-	-	-	-
Samhällsvetenskap	Totalt		131	247	40	97	80	130	721
	Kvinnor		35	132	20	57	49	78	369
	Män		96	115	20	40	31	52	352
Humaniora	Totalt		100	163	21	59	91	75	498
	Kvinnor		41	84	10	37	38	52	259
	Män		59	79	11	22	53	23	239
Inget forskningsämnesområde	Totalt		-	2	2	1	3	6	14
	Kvinnor		-	1	-	1	1	3	6
	Män		-	1	2	-	2	3	8
Lunds universitet	Totalt		892	948	363	352	456	517	3 489
	Kvinnor		203	388	161	183	182	215	1 316
	Män		689	560	202	169	274	302	2 173
Naturvetenskap	Totalt		199	160	104	37	105	192	795
	Kvinnor		30	40	25	10	29	72	205
	Män		169	120	79	27	76	120	590
Teknik	Totalt		172	161	58	70	53	86	598
	Kvinnor		33	50	18	23	17	20	160
	Män		139	111	40	47	36	66	438
Medicin och hälsovetenskap	Totalt		230	113	118	60	188	121	825
	Kvinnor		55	72	74	52	95	57	403
	Män		175	41	44	8	93	64	422
Samhällsvetenskap	Totalt		163	343	60	91	33	61	740
	Kvinnor		43	147	33	54	13	37	324
	Män		120	196	27	37	20	24	416
Humaniora	Totalt		121	165	23	86	68	53	499
	Kvinnor		41	81	11	40	24	26	215
	Män		80	84	12	46	44	27	284
Inget forskningsämnesområde	Totalt		7	9	-	8	9	6	39
	Kvinnor		1	1	-	4	4	4	14
	Män		6	8	-	4	5	2	25
Göteborgs universitet	Totalt		606	947	206	439	456	607	3 238
	Kvinnor		164	496	118	270	231	352	1 621
	Män		442	451	88	169	225	255	1 617

4A. (forts.)

Universitet/högskola	Forskningsämnesområde	Kön	Anställningskategori					AFU ¹ utan doktorsexamen	Samtlig personal
			PROF	LEKT	MeritAnst	ADJ	AFU ¹ med doktorsexamen		
Naturvetenskap	Totalt		106	74	59	2	83	102	425
	Kvinnor		19	21	24	1	37	51	153
	Män		87	53	35	1	46	51	272
Teknik	Totalt		4	16	2	-	-	5	27
	Kvinnor		2	6	1	-	-	2	11
	Män		2	10	1	-	-	3	16
Medicin och hälso- vetenskap	Totalt		246	165	87	56	230	227	1 006
	Kvinnor		69	105	61	41	141	143	557
	Män		177	60	26	15	89	84	449
Lantbruksvetenskap	Totalt		-	-	-	-	-	2	2
	Kvinnor		-	-	-	-	-	2	2
	Män		-	-	-	-	-	-	-
Samhällsvetenskap	Totalt		157	472	45	217	72	159	1 117
	Kvinnor		41	250	24	142	23	92	569
	Män		116	222	21	75	49	67	548
Humaniora	Totalt		93	220	12	164	70	109	659
	Kvinnor		33	114	7	86	30	60	326
	Män		60	106	5	78	40	49	333
Inget forskningsämnes- område	Totalt		-	1	1	-	1	4	7
	Kvinnor		-	-	1	-	-	3	4
	Män		-	1	-	-	1	1	3
Stockholms universitet	Totalt		543	737	237	306	503	683	2 988
	Kvinnor		142	372	108	207	229	352	1 398
	Män		401	365	129	99	274	331	1 590
Naturvetenskap	Totalt		224	159	142	42	213	252	1 029
	Kvinnor		42	52	54	22	77	110	357
	Män		182	107	88	20	136	142	672
Teknik	Totalt		-	1	-	-	-	-	1
	Kvinnor		-	1	-	-	-	-	1
	Män		-	-	-	-	-	-	-
Medicin och hälso- vetenskap	Totalt		-	-	-	1	1	-	2
	Kvinnor		-	-	-	1	1	-	2
	Män		-	-	-	-	-	-	-
Samhällsvetenskap	Totalt		211	367	50	172	139	186	1 114
	Kvinnor		58	198	26	120	77	100	572
	Män		153	169	24	52	62	86	542
Humaniora	Totalt		108	213	44	86	71	51	567
	Kvinnor		42	123	27	61	33	33	314
	Män		66	90	17	25	38	18	253
Inget forskningsämnes- område	Totalt		-	-	1	5	79	196	281
	Kvinnor		-	-	1	3	41	109	154
	Män		-	-	-	2	38	87	127
Umeå universitet	Totalt		380	717	188	353	239	360	2 227
	Kvinnor		104	318	91	201	114	177	1 000
	Män		276	399	97	152	125	183	1 227
Naturvetenskap	Totalt		97	132	74	29	67	122	521
	Kvinnor		23	31	28	9	18	42	151
	Män		74	101	46	20	49	80	370
Teknik	Totalt		9	25	4	41	6	13	98
	Kvinnor		1	6	1	8	1	6	23
	Män		8	19	3	33	5	7	75
Medicin och hälso- vetenskap	Totalt		151	191	65	82	120	126	730
	Kvinnor		41	93	33	66	71	76	377
	Män		110	98	32	16	49	50	353

4A. (forts.)

Universitet/högskola	Forskningsämnesområde	Kön	Anställningskategori					AFU ¹ utan doktorsexamen	Samtlig personal
			PROF	LEKT	MeritAnst	ADJ	AFU ¹ med doktorsexamen		
Lantbruksvetenskap	Totalt		-	-	-	-	1	-	1
	Kvinnor		-	-	-	-	-	-	-
	Män		-	-	-	-	1	-	1
Samhällsvetenskap	Totalt		80	284	26	151	29	60	630
	Kvinnor		29	145	16	84	16	35	325
	Män		51	139	10	67	13	25	305
Humaniora	Totalt		43	86	18	44	13	27	230
	Kvinnor		10	44	12	31	6	15	117
	Män		33	42	6	13	7	12	113
Inget forskningsämnesområde	Totalt		-	1	1	6	3	12	23
	Kvinnor		-	-	1	3	2	3	9
	Män		-	1	-	3	1	9	14
Linköpings universitet	Totalt		422	652	222	314	65	208	1 879
	Kvinnor		96	274	74	178	37	87	745
	Män		326	378	148	136	28	121	1 134
Naturvetenskap	Totalt		96	145	68	43	10	74	436
	Kvinnor		14	29	19	10	2	20	94
	Män		82	116	49	33	8	54	342
Teknik	Totalt		100	136	63	28	10	29	366
	Kvinnor		9	28	9	6	2	3	57
	Män		91	108	54	22	8	26	309
Medicin och hälsovetenskap	Totalt		126	125	40	85	39	75	488
	Kvinnor		38	84	17	71	30	53	292
	Män		88	41	23	14	9	22	196
Samhällsvetenskap	Totalt		81	193	45	95	5	11	428
	Kvinnor		30	109	25	51	3	5	223
	Män		51	84	20	44	2	6	205
Humaniora	Totalt		19	52	6	61	1	2	141
	Kvinnor		5	24	4	38	-	1	72
	Män		14	28	2	23	1	1	69
Inget forskningsämnesområde	Totalt		-	1	-	2	-	18	21
	Kvinnor		-	-	-	2	-	5	7
	Män		-	1	-	-	-	13	14
Karolinska institutet	Totalt		514	213	710	315	374	269	2 379
	Kvinnor		136	125	399	247	190	130	1 218
	Män		378	88	311	68	184	139	1 161
Medicin och hälsovetenskap	Totalt		512	211	702	307	370	249	2 335
	Kvinnor		136	123	395	243	186	116	1 190
	Män		376	88	307	64	184	133	1 145
Inget forskningsämnesområde	Totalt		7	2	9	8	4	20	50
	Kvinnor		1	2	5	4	4	14	30
	Män		6	-	4	4	-	6	20
Kungl. Tekniska högskolan	Totalt		378	277	193	208	349	368	1 768
	Kvinnor		61	62	53	58	91	106	430
	Män		317	215	140	150	258	262	1 338
Naturvetenskap	Totalt		144	115	72	67	110	95	603
	Kvinnor		22	27	26	14	32	20	141
	Män		122	88	46	53	78	75	462
Teknik	Totalt		208	147	101	104	177	186	922
	Kvinnor		31	29	20	26	38	43	187
	Män		177	118	81	78	139	143	735
Medicin och hälsovetenskap	Totalt		11	4	8	-	36	56	114
	Kvinnor		3	1	2	-	13	29	48
	Män		8	3	6	-	23	27	66

4A. (forts.)

Universitet/högskola	Forskningsämnesområde	Kön	Anställningskategori					AFU ¹ med doktorsexamen	AFU ¹ utan doktorsexamen	Samtlig personal
			PROF	LEKT	MeritAnst	ADJ				
Samhällsvetenskap	Totalt		9	4	1	14	9	6	43	
	Kvinnor		2	2	1	4	5	1	15	
	Män		7	2	-	10	4	5	28	
Humaniora	Totalt		5	5	5	13	4	5	37	
	Kvinnor		2	2	2	9	2	3	20	
	Män		3	3	3	4	2	2	17	
Inget forskningsämnesområde	Totalt		1	2	6	10	13	20	52	
	Kvinnor		1	1	2	5	1	10	20	
	Män		-	1	4	5	12	10	32	
Chalmers tekniska högskola	Totalt		282	357	127	86	197	274	1 321	
	Kvinnor		29	79	32	14	53	77	283	
	Män		253	278	95	72	144	197	1 038	
Naturvetenskap	Totalt		101	130	45	17	59	101	453	
	Kvinnor		6	27	12	1	15	24	85	
	Män		95	103	33	16	44	77	368	
Teknik	Totalt		164	187	80	58	129	159	775	
	Kvinnor		20	40	20	7	37	44	167	
	Män		144	147	60	51	92	115	608	
Medicin och hälsovetenskap	Totalt		1	1	-	-	-	4	6	
	Kvinnor		-	1	-	-	-	4	5	
	Män		1	-	-	-	-	-	1	
Samhällsvetenskap	Totalt		16	36	2	11	9	10	84	
	Kvinnor		3	10	-	6	1	5	25	
	Män		13	26	2	5	8	5	59	
Inget forskningsämnesområde	Totalt		-	3	-	-	-	-	3	
	Kvinnor		-	1	-	-	-	-	1	
	Män		-	2	-	-	-	-	2	
Luleå tekniska universitet	Totalt		190	278	74	160	20	46	768	
	Kvinnor		26	110	24	89	5	14	268	
	Män		164	168	50	71	15	32	500	
Naturvetenskap	Totalt		25	38	8	3	-	8	82	
	Kvinnor		1	7	1	1	-	1	11	
	Män		24	31	7	2	-	7	71	
Teknik	Totalt		126	117	57	23	15	26	364	
	Kvinnor		10	32	18	2	2	6	70	
	Män		116	85	39	21	13	20	294	
Medicin och hälsovetenskap	Totalt		7	30	3	47	-	2	89	
	Kvinnor		4	24	3	38	-	2	71	
	Män		3	6	-	9	-	-	18	
Samhällsvetenskap	Totalt		26	63	4	65	3	7	168	
	Kvinnor		11	37	1	38	3	2	92	
	Män		15	26	3	27	-	5	76	
Humaniora	Totalt		6	28	1	22	-	-	57	
	Kvinnor		-	10	-	10	-	-	20	
	Män		6	18	1	12	-	-	37	
Inget forskningsämnesområde	Totalt		-	2	1	-	2	3	8	
	Kvinnor		-	-	1	-	-	3	4	
	Män		-	2	-	-	2	-	4	
Handelshögskolan i Stockholm	Totalt		37	36	-	3	31	25	132	
	Kvinnor		2	9	-	-	9	11	31	
	Män		35	27	-	3	22	14	101	
Naturvetenskap	Totalt		-	3	-	2	1	1	7	
	Kvinnor		-	-	-	-	-	-	-	
	Män		-	3	-	2	1	1	7	

4A. (forts.)

Universitet/högskola	Forskningsämnesområde	Kön	Anställningskategori					AFU ¹ med doktorsexamen	AFU ¹ utan doktorsexamen	Samtlig personal
			PROF	LEKT	MeritAnst	ADJ				
Samhällsvetenskap	Totalt		37	32	-	-	28	21	118	
	Kvinnor		2	9	-	-	9	8	28	
	Män		35	23	-	-	19	13	90	
Humaniora	Totalt		-	-	-	1	1	3	5	
	Kvinnor		-	-	-	-	-	3	3	
	Män		-	-	-	1	1	-	2	
Inget forskningsämnesområde	Totalt		-	1	-	-	1	-	2	
	Kvinnor		-	-	-	-	-	-	-	
	Män		-	1	-	-	1	-	2	
Sveriges lantbruksuniversitet	Totalt		264	134	135	129	467	390	1 517	
	Kvinnor		74	72	68	95	185	183	675	
	Män		190	62	67	34	282	207	842	
Naturvetenskap	Totalt		48	13	15	4	111	93	284	
	Kvinnor		10	3	7	4	36	39	99	
	Män		38	10	8	-	75	54	185	
Teknik	Totalt		29	29	8	38	53	47	204	
	Kvinnor		8	15	5	20	23	17	88	
	Män		21	14	3	18	30	30	116	
Medicin och hälsovetenskap	Totalt		-	-	-	-	-	3	3	
	Kvinnor		-	-	-	-	-	2	2	
	Män		-	-	-	-	-	1	1	
Lantbruksvetenskap	Totalt		167	81	77	72	283	200	880	
	Kvinnor		50	47	40	58	115	100	410	
	Män		117	34	37	14	168	100	470	
Samhällsvetenskap	Totalt		2	4	3	1	7	2	19	
	Kvinnor		-	1	2	1	5	-	9	
	Män		2	3	1	-	2	2	10	
Humaniora	Totalt		1	1	1	-	4	-	7	
	Kvinnor		-	1	-	-	2	-	3	
	Män		1	-	1	-	2	-	4	
Inget forskningsämnesområde	Totalt		17	6	31	14	9	45	122	
	Kvinnor		6	5	14	12	4	25	66	
	Män		11	1	17	2	5	20	56	
Karlstads universitet	Totalt		96	297	10	312	5	26	744	
	Kvinnor		25	134	4	172	1	14	349	
	Män		71	163	6	140	4	12	395	
Naturvetenskap	Totalt		27	56	6	47	3	8	146	
	Kvinnor		6	17	1	20	1	5	50	
	Män		21	39	5	27	2	3	96	
Teknik	Totalt		12	24	1	27	1	-	65	
	Kvinnor		1	7	-	9	-	-	17	
	Män		11	17	1	18	1	-	48	
Medicin och hälsovetenskap	Totalt		10	35	-	42	-	1	88	
	Kvinnor		6	26	-	33	-	1	66	
	Män		4	9	-	9	-	-	22	
Samhällsvetenskap	Totalt		36	128	3	100	-	8	274	
	Kvinnor		9	57	3	57	-	4	129	
	Män		27	71	-	43	-	4	145	
Humaniora	Totalt		11	49	-	86	1	1	148	
	Kvinnor		3	27	-	47	-	1	78	
	Män		8	22	-	39	1	-	70	
Inget forskningsämnesområde	Totalt		-	6	-	11	-	8	25	
	Kvinnor		-	1	-	7	-	3	11	
	Män		-	5	-	4	-	5	14	

4A. (forts.)

Universitet/högskola	Forskningsämnesområde	Kön	Anställningskategori					AFU ¹ utan doktorsexamen	AFU ¹ med doktorsexamen	Samtlig personal
			PROF	LEKT	MeritAnst	ADJ				
Linnéuniversitetet	Totalt		147	426	29	425	27	73	1 126	
	Kvinnor		34	208	13	217	14	37	522	
	Män		113	218	16	208	13	36	604	
	Naturvetenskap	Totalt	34	76	15	68	15	32	240	
		Kvinnor	7	25	7	24	9	14	86	
		Män	27	51	8	44	6	18	154	
	Teknik	Totalt	26	34	4	54	3	12	133	
		Kvinnor	3	11	-	9	2	5	30	
		Män	23	23	4	45	1	7	103	
	Medicin och hälsovetenskap	Totalt	12	47	1	46	1	-	107	
	Kvinnor	4	41	-	40	1	-	86		
	Män	8	6	1	6	-	-	21		
Lantbruksvetenskap	Totalt	2	2	-	2	1	-	7		
	Kvinnor	-	1	-	1	-	-	2		
	Män	2	1	-	1	1	-	5		
Samhällsvetenskap	Totalt	47	179	2	195	6	17	445		
	Kvinnor	11	82	2	108	1	9	212		
	Män	36	97	-	87	5	8	233		
Humaniora	Totalt	26	87	6	56	1	10	186		
	Kvinnor	9	48	3	32	1	8	101		
	Män	17	39	3	24	-	2	85		
Inget forskningsämnesområde	Totalt	-	1	1	4	-	2	8		
	Kvinnor	-	-	1	3	-	1	5		
	Män	-	1	-	1	-	1	3		
Örebro universitet	Totalt		117	250	31	208	23	46	673	
	Kvinnor		28	134	20	113	9	21	323	
	Män		89	116	11	95	14	25	350	
	Naturvetenskap	Totalt	25	31	9	14	7	12	97	
		Kvinnor	3	10	2	2	2	5	23	
		Män	22	21	7	12	5	7	74	
	Teknik	Totalt	4	8	-	12	-	1	25	
		Kvinnor	-	-	-	2	-	-	2	
		Män	4	8	-	10	-	1	23	
	Medicin och hälsovetenskap	Totalt	33	80	12	67	9	12	213	
	Kvinnor	6	52	9	51	4	6	128		
	Män	27	28	3	16	5	6	85		
Lantbruksvetenskap	Totalt	1	-	-	-	-	-	1		
	Kvinnor	1	-	-	-	-	-	1		
	Män	-	-	-	-	-	-	-		
Samhällsvetenskap	Totalt	41	100	10	68	7	12	237		
	Kvinnor	12	56	9	39	3	7	125		
	Män	29	44	1	29	4	5	112		
Humaniora	Totalt	12	29	-	46	-	3	90		
	Kvinnor	6	15	-	19	-	-	40		
	Män	6	14	-	27	-	3	50		
Inget forskningsämnesområde	Totalt	1	2	-	1	-	6	10		
	Kvinnor	-	1	-	-	-	3	4		
	Män	1	1	-	1	-	3	6		
Mittuniversitetet	Totalt		86	186	17	192	27	58	560	
	Kvinnor		22	77	7	108	10	29	252	
	Män		64	109	10	84	17	29	308	
Naturvetenskap	Totalt	18	25	5	36	4	6	94		
	Kvinnor	4	6	-	7	1	2	20		
	Män	14	19	5	29	3	4	74		

4A. (forts.)

Universitet/högskola	Forskningsämnesområde	Kön	Anställningskategori						Samtlig personal
			PROF	LEKT	MeritAnst	ADJ	AFU ¹ med doktorsexamen	AFU ¹ utan doktorsexamen	
Teknik	Totalt		19	23	2	11	12	20	87
	Kvinnor		-	3	1	2	5	6	17
	Män		19	20	1	9	7	14	70
Medicin och hälsovetenskap	Totalt		11	30	2	51	1	6	101
	Kvinnor		3	21	1	43	1	3	72
	Män		8	9	1	8	-	3	29
Samhällsvetenskap	Totalt		31	81	7	74	4	19	211
	Kvinnor		13	37	5	45	1	12	112
	Män		18	44	2	29	3	7	99
Humaniora	Totalt		5	26	1	15	3	3	52
	Kvinnor		2	10	-	9	1	2	24
	Män		3	16	1	6	2	1	28
Inget forskningsämnesområde	Totalt		2	1	-	5	3	4	15
	Kvinnor		-	-	-	2	1	4	7
	Män		2	1	-	3	2	-	8
Blekinge tekniska högskola	Totalt		43	90	2	74	7	22	238
	Kvinnor		7	29	1	37	2	8	84
	Män		36	61	1	37	5	14	154
Naturvetenskap	Totalt		14	30	2	22	3	4	75
	Kvinnor		2	7	1	4	1	-	15
	Män		12	23	1	18	2	4	60
Teknik	Totalt		23	29	-	16	2	6	76
	Kvinnor		2	7	-	8	-	1	18
	Män		21	22	-	8	2	5	58
Medicin och hälsovetenskap	Totalt		3	10	-	16	-	-	29
	Kvinnor		2	6	-	13	-	-	21
	Män		1	4	-	3	-	-	8
Samhällsvetenskap	Totalt		1	14	-	13	2	12	42
	Kvinnor		-	6	-	8	1	7	22
	Män		1	8	-	5	1	5	20
Humaniora	Totalt		1	4	-	3	-	-	8
	Kvinnor		1	2	-	2	-	-	5
	Män		-	2	-	1	-	-	3
Inget forskningsämnesområde	Totalt		1	3	-	4	-	-	8
	Kvinnor		-	1	-	2	-	-	3
	Män		1	2	-	2	-	-	5
Försvarshögskolan	Totalt		17	26	3	53	6	136	241
	Kvinnor		1	7	2	19	3	21	53
	Män		16	19	1	34	3	115	188
Naturvetenskap	Totalt		-	-	-	1	-	1	2
	Kvinnor		-	-	-	-	-	-	-
	Män		-	-	-	1	-	1	2
Teknik	Totalt		5	3	-	5	-	13	26
	Kvinnor		-	-	-	-	-	-	-
	Män		5	3	-	5	-	13	26
Samhällsvetenskap	Totalt		9	23	3	36	4	107	182
	Kvinnor		1	7	2	15	2	20	47
	Män		8	16	1	21	2	87	135
Humaniora	Totalt		2	-	-	11	2	2	17
	Kvinnor		-	-	-	4	1	1	6
	Män		2	-	-	7	1	1	11
Inget forskningsämnesområde	Totalt		1	-	-	-	-	13	14
	Kvinnor		-	-	-	-	-	-	-
	Män		1	-	-	-	-	13	14

4A. (forts.)

Universitet/högskola	Forskningsämnesområde	Kön	Anställningskategori						Samtlig personal
			PROF	LEKT	MeritAnst	ADJ	AFU ¹ med doktorsexamen	AFU ¹ utan doktorsexamen	
Gymnastik- och idrotts-högskolan	Totalt		6	27	2	32	-	16	83
	Kvinnor		1	16	1	12	-	7	37
	Män		5	11	1	20	-	9	46
Medicin och hälsovetenskap	Totalt		5	11	2	25	-	14	57
	Kvinnor		1	6	1	8	-	6	22
	Män		4	5	1	17	-	8	35
Samhällsvetenskap	Totalt		1	12	-	7	-	1	21
	Kvinnor		-	7	-	4	-	1	12
	Män		1	5	-	3	-	-	9
Humaniora	Totalt		-	3	-	-	-	1	4
	Kvinnor		-	2	-	-	-	-	2
	Män		-	1	-	-	-	1	2
Inget forskningsämnesområde	Totalt		-	1	-	-	-	-	1
	Kvinnor		-	1	-	-	-	-	1
	Män		-	-	-	-	-	-	-
Högskolan i Borås	Totalt		53	132	6	188	6	20	405
	Kvinnor		17	69	4	114	2	12	218
	Män		36	63	2	74	4	8	187
Naturvetenskap	Totalt		1	8	-	5	-	-	14
	Kvinnor		-	-	-	1	-	-	1
	Män		1	8	-	4	-	-	13
Teknik	Totalt		12	22	3	30	3	17	87
	Kvinnor		1	3	2	12	-	11	29
	Män		11	19	1	18	3	6	58
Medicin och hälsovetenskap	Totalt		11	22	2	36	1	-	72
	Kvinnor		5	16	1	29	-	-	51
	Män		6	6	1	7	1	-	21
Samhällsvetenskap	Totalt		26	66	-	95	2	2	191
	Kvinnor		11	38	-	54	2	-	105
	Män		15	28	-	41	-	2	86
Humaniora	Totalt		3	14	1	21	-	-	39
	Kvinnor		-	12	1	17	-	-	30
	Män		3	2	-	4	-	-	9
Inget forskningsämnesområde	Totalt		-	-	-	1	-	1	2
	Kvinnor		-	-	-	1	-	1	2
	Män		-	-	-	-	-	-	-
Högskolan Dalarna	Totalt		40	161	7	244	9	35	493
	Kvinnor		12	84	5	150	1	17	266
	Män		28	77	2	94	8	18	227
Naturvetenskap	Totalt		5	8	-	11	1	2	27
	Kvinnor		-	1	-	3	-	2	6
	Män		5	7	-	8	1	-	21
Teknik	Totalt		10	15	1	19	1	9	55
	Kvinnor		3	2	-	6	-	2	13
	Män		7	13	1	13	1	7	42
Medicin och hälsovetenskap	Totalt		4	27	1	45	-	2	77
	Kvinnor		2	21	1	37	-	-	59
	Män		2	6	-	8	-	2	18
Lantbruksvetenskap	Totalt		-	1	-	-	3	1	5
	Kvinnor		-	-	-	-	-	-	-
	Män		-	1	-	-	3	1	5
Samhällsvetenskap	Totalt		10	56	4	82	3	15	170
	Kvinnor		1	30	4	44	1	10	90
	Män		9	26	-	38	2	5	80

4A. (forts.)

Universitet/högskola	Forskningsämnesområde	Kön	Anställningskategori						Samtlig personal
			PROF	LEKT	MeritAnst	ADJ	AFU ¹ med doktorsexamen	AFU ¹ utan doktorsexamen	
Humaniora	Totalt		11	53	1	85	1	6	157
	Kvinnor		6	30	-	60	-	3	99
	Män		5	23	1	25	1	3	58
Inget forskningsämnesområde	Totalt		-	1	-	2	-	-	3
	Kvinnor		-	-	-	-	-	-	-
	Män		-	1	-	2	-	-	3
Högskolan i Gävle	Totalt		38	160	1	199	12	29	439
	Kvinnor		8	71	1	117	5	13	215
	Män		30	89	-	82	7	16	224
Naturvetenskap	Totalt		3	22	-	25	-	2	52
	Kvinnor		-	10	-	8	-	1	19
	Män		3	12	-	17	-	1	33
Teknik	Totalt		12	29	-	30	2	8	81
	Kvinnor		2	5	-	12	1	1	21
	Män		10	24	-	18	1	7	60
Medicin och hälsovetenskap	Totalt		2	28	1	49	6	4	90
	Kvinnor		1	23	1	38	1	3	67
	Män		1	5	-	11	5	1	23
Lantbruksvetenskap	Totalt		-	-	-	1	-	-	1
	Kvinnor		-	-	-	1	-	-	1
	Män		-	-	-	-	-	-	-
Samhällsvetenskap	Totalt		16	54	-	64	1	8	143
	Kvinnor		4	21	-	37	1	5	68
	Män		12	33	-	27	-	3	75
Humaniora	Totalt		3	25	-	25	1	1	55
	Kvinnor		-	12	-	16	-	1	29
	Män		3	13	-	9	1	-	26
Inget forskningsämnesområde	Totalt		2	2	-	5	2	6	17
	Kvinnor		1	-	-	5	2	2	10
	Män		1	2	-	-	-	4	7
Högskolan i Halmstad	Totalt		43	126	10	139	8	9	335
	Kvinnor		7	62	3	71	4	3	150
	Män		36	64	7	68	4	6	185
Naturvetenskap	Totalt		12	15	4	13	1	-	45
	Kvinnor		-	4	-	8	-	-	12
	Män		12	11	4	5	1	-	33
Teknik	Totalt		12	16	6	29	3	4	70
	Kvinnor		-	5	3	7	2	1	18
	Män		12	11	3	22	1	3	52
Medicin och hälsovetenskap	Totalt		5	14	-	27	-	-	46
	Kvinnor		3	12	-	22	-	-	37
	Män		2	2	-	5	-	-	9
Samhällsvetenskap	Totalt		13	60	-	58	3	2	136
	Kvinnor		4	28	-	28	1	1	62
	Män		9	32	-	30	2	1	74
Humaniora	Totalt		1	21	-	12	1	-	35
	Kvinnor		-	13	-	6	1	-	20
	Män		1	8	-	6	-	-	15
Inget forskningsämnesområde	Totalt		-	-	-	-	-	3	3
	Kvinnor		-	-	-	-	-	1	1
	Män		-	-	-	-	-	2	2
Högskolan i Jönköping	Totalt		70	162	14	179	7	3	435
	Kvinnor		17	78	8	110	4	3	220
	Män		53	84	6	69	3	-	215

4A. (forts.)

Universitet/högskola	Forskningsämnesområde	Kön	Anställningskategori					AFU ¹ utan doktorsexamen	Samtidig personal
			PROF	LEKT	MeritAnst	ADJ	AFU ¹ med doktorsexamen		
Naturvetenskap	Totalt		5	17	-	28	-	-	50
	Kvinnor		1	2	-	13	-	-	16
	Män		4	15	-	15	-	-	34
Teknik	Totalt		7	32	4	27	-	1	71
	Kvinnor		-	8	1	6	-	1	16
	Män		7	24	3	21	-	-	55
Medicin och hälso- vetenskap	Totalt		10	35	4	50	2	-	101
	Kvinnor		2	26	3	44	1	-	76
	Män		8	9	1	6	1	-	25
Lantbruksvetenskap	Totalt		1	-	-	-	-	-	1
	Kvinnor		-	-	-	-	-	-	-
	Män		1	-	-	-	-	-	1
Samhällsvetenskap	Totalt		45	60	6	57	5	-	173
	Kvinnor		14	31	4	35	3	-	87
	Män		31	29	2	22	2	-	86
Humaniora	Totalt		3	17	-	17	-	-	37
	Kvinnor		-	10	-	12	-	-	22
	Män		3	7	-	5	-	-	15
Inget forskningsämnes- område	Totalt		-	1	-	-	-	2	3
	Kvinnor		-	1	-	-	-	2	3
	Män		-	-	-	-	-	-	-
Högskolan Kristianstad	Totalt		24	146	5	185	4	12	374
	Kvinnor		8	80	3	130	1	10	230
	Män		16	66	2	55	3	2	144
Naturvetenskap	Totalt		3	25	2	22	2	1	55
	Kvinnor		1	7	-	11	-	-	19
	Män		2	18	2	11	2	1	36
Teknik	Totalt		1	6	-	6	-	-	13
	Kvinnor		-	3	-	1	-	-	4
	Män		1	3	-	5	-	-	9
Medicin och hälso- vetenskap	Totalt		10	23	2	55	1	3	93
	Kvinnor		4	21	2	54	1	2	83
	Män		6	2	-	1	-	1	10
Lantbruksvetenskap	Totalt		-	-	-	1	-	-	1
	Kvinnor		-	-	-	-	-	-	-
	Män		-	-	-	1	-	-	1
Samhällsvetenskap	Totalt		6	74	1	85	-	1	167
	Kvinnor		-	40	1	52	-	1	94
	Män		6	34	-	33	-	-	73
Humaniora	Totalt		4	17	-	16	-	-	37
	Kvinnor		3	8	-	12	-	-	23
	Män		1	9	-	4	-	-	14
Inget forskningsämnes- område	Totalt		-	1	-	-	1	7	9
	Kvinnor		-	1	-	-	-	7	8
	Män		-	-	-	-	1	-	1
Högskolan i Skövde	Totalt		30	131	6	95	3	27	292
	Kvinnor		7	54	3	45	3	9	121
	Män		23	77	3	50	-	18	171
Naturvetenskap	Totalt		13	59	5	26	2	8	113
	Kvinnor		2	17	2	6	2	2	31
	Män		11	42	3	20	-	6	82
Teknik	Totalt		6	10	-	15	-	-	31
	Kvinnor		-	-	-	1	-	-	1
	Män		6	10	-	14	-	-	30

4A. (forts.)

Universitet/högskola	Forskningsämnesområde	Kön	Anställningskategori					AFU ¹ utan doktorsexamen	Samtlig personal
			PROF	LEKT	MeritAnst	ADJ	AFU ¹ med doktorsexamen		
Medicin och hälsovetenskap	Totalt		5	32	-	13	-	2	52
	Kvinnor		5	24	-	11	-	2	42
	Män		-	8	-	2	-	-	10
Lantbruksvetenskap	Totalt		-	-	1	-	-	1	2
	Kvinnor		-	-	1	-	-	1	2
	Män		-	-	-	-	-	-	-
Samhällsvetenskap	Totalt		5	22	-	29	1	1	58
	Kvinnor		-	12	-	17	1	1	31
	Män		5	10	-	12	-	-	27
Humaniora	Totalt		-	8	-	10	-	1	19
	Kvinnor		-	1	-	9	-	1	11
	Män		-	7	-	1	-	-	8
Inget forskningsämnesområde	Totalt		1	-	-	2	-	15	18
	Kvinnor		-	-	-	1	-	2	3
	Män		1	-	-	1	-	13	15
Högskolan Väst	Totalt		33	131	3	147	8	32	352
	Kvinnor		8	80	-	89	3	10	189
	Män		25	51	3	58	5	22	163
Naturvetenskap	Totalt		3	10	-	18	-	3	34
	Kvinnor		-	3	-	6	-	1	10
	Män		3	7	-	12	-	2	24
Teknik	Totalt		12	20	3	14	3	15	67
	Kvinnor		-	7	-	6	-	3	16
	Män		12	13	3	8	3	12	51
Medicin och hälsovetenskap	Totalt		4	23	-	32	1	2	62
	Kvinnor		1	20	-	25	1	2	49
	Män		3	3	-	7	-	-	13
Samhällsvetenskap	Totalt		13	62	-	73	4	11	163
	Kvinnor		7	41	-	45	2	3	98
	Män		6	21	-	28	2	8	65
Humaniora	Totalt		-	16	-	6	-	-	22
	Kvinnor		-	9	-	4	-	-	13
	Män		-	7	-	2	-	-	9
Inget forskningsämnesområde	Totalt		1	-	-	4	-	1	6
	Kvinnor		-	-	-	3	-	1	4
	Män		1	-	-	1	-	-	2
Malmö högskola	Totalt		98	328	19	341	21	74	877
	Kvinnor		32	162	16	212	10	48	477
	Män		66	166	3	129	11	26	400
Naturvetenskap	Totalt		10	54	6	50	1	-	121
	Kvinnor		1	14	4	25	-	-	44
	Män		9	40	2	25	1	-	77
Teknik	Totalt		6	15	2	21	1	2	47
	Kvinnor		3	5	1	6	-	1	16
	Män		3	10	1	15	1	1	31
Medicin och hälsovetenskap	Totalt		31	71	3	88	5	52	247
	Kvinnor		12	45	3	65	3	30	155
	Män		19	26	-	23	2	22	92
Samhällsvetenskap	Totalt		30	144	4	111	9	7	305
	Kvinnor		10	72	4	72	6	6	170
	Män		20	72	-	39	3	1	135
Humaniora	Totalt		17	43	3	69	1	3	136
	Kvinnor		6	25	3	42	-	1	77
	Män		11	18	-	27	1	2	59

4A. (forts.)

Universitet/högskola	Forskningsämnesområde	Kön	Anställningskategori					AFU ¹ utan doktorsexamen	Samtlig personal
			PROF	LEKT	MeritAnst	ADJ	AFU ¹ med doktorsexamen		
Inget forskningsämnes- område	Totalt		4	1	1	2	4	10	22
	Kvinnor		-	1	1	2	1	10	15
	Män		4	-	-	-	3	-	7
Mälardalens högskola	Totalt		59	194	18	232	13	14	530
	Kvinnor		16	90	6	132	4	-	248
	Män		43	104	12	100	9	14	282
Naturvetenskap	Totalt		21	34	10	43	4	3	115
	Kvinnor		5	6	2	14	2	-	29
	Män		16	28	8	29	2	3	86
Teknik	Totalt		19	25	4	38	5	8	99
	Kvinnor		1	8	1	13	1	-	24
	Män		18	17	3	25	4	8	75
Medicin och hälso- vetenskap	Totalt		5	36	3	59	-	-	103
	Kvinnor		3	31	2	50	-	-	86
	Män		2	5	1	9	-	-	17
Samhällsvetenskap	Totalt		10	75	1	69	2	1	158
	Kvinnor		5	33	1	44	1	-	84
	Män		5	42	-	25	1	1	74
Humaniora	Totalt		4	24	-	23	-	-	51
	Kvinnor		2	12	-	11	-	-	25
	Män		2	12	-	12	-	-	26
Inget forskningsämnes- område	Totalt		-	-	-	-	2	2	4
	Kvinnor		-	-	-	-	-	-	-
	Män		-	-	-	-	2	2	4
Södertörns högskola	Totalt		60	208	17	89	26	31	429
	Kvinnor		17	113	9	53	8	16	215
	Män		43	95	8	36	18	15	214
Naturvetenskap	Totalt		4	23	-	16	3	5	51
	Kvinnor		1	8	-	7	1	-	17
	Män		3	15	-	9	2	5	34
Lantbruksvetenskap	Totalt		-	1	-	-	1	1	3
	Kvinnor		-	1	-	-	-	1	2
	Män		-	-	-	-	1	-	1
Samhällsvetenskap	Totalt		24	96	12	34	12	10	188
	Kvinnor		6	49	5	18	4	5	87
	Män		18	47	7	16	8	5	101
Humaniora	Totalt		31	86	5	38	10	15	183
	Kvinnor		10	53	4	28	3	10	107
	Män		21	33	1	10	7	5	76
Inget forskningsämnes- område	Totalt		1	2	-	1	-	-	4
	Kvinnor		-	2	-	-	-	-	2
	Män		1	-	-	1	-	-	2
Konstnärliga högskolor	Totalt		83	131	1	133	8	101	457
	Kvinnor		36	71	-	64	6	58	235
	Män		47	60	1	69	2	43	222
Samhällsvetenskap	Totalt		4	15	-	13	2	6	40
	Kvinnor		4	9	-	11	1	6	31
	Män		-	6	-	2	1	-	9
Humaniora	Totalt		79	107	-	119	6	72	383
	Kvinnor		32	58	-	53	5	37	185
	Män		47	49	-	66	1	35	198
Inget forskningsämnes- område	Totalt		-	10	1	1	-	23	35
	Kvinnor		-	5	-	-	-	15	20
	Män		-	5	1	1	-	8	15

4A. (forts.)

Universitet/högskola	Forskningsämnesområde	Kön	Anställningskategori					Samtidig personal	
			PROF	LEKT	MeritAnst	ADJ	AFU ¹ med doktorsexamen		AFU ¹ utan doktorsexamen
Övriga enskilda utbildningsanordnare och enskilda psykoterapianordnare	Totalt		30	115	-	161	33	71	405
	Kvinnor		11	60	-	125	15	39	246
	Män		19	55	-	36	18	32	159
Medicin och hälsovetenskap	Totalt		14	41	-	90	16	18	176
	Kvinnor		9	32	-	82	12	14	147
	Män		5	9	-	8	4	4	29
Lantbruksvetenskap	Totalt		-	-	-	2	-	2	4
	Kvinnor		-	-	-	-	-	1	1
	Män		-	-	-	2	-	1	3
Samhällsvetenskap	Totalt		5	28	-	47	9	40	128
	Kvinnor		-	14	-	31	3	20	67
	Män		5	14	-	16	6	20	61
Humaniora	Totalt		11	47	-	19	8	12	96
	Kvinnor		2	14	-	9	-	4	28
	Män		9	33	-	10	8	8	68
Inget forskningsämnesområde	Totalt		-	-	-	3	-	-	3
	Kvinnor		-	-	-	3	-	-	3
	Män		-	-	-	-	-	-	-

Förklaring till anställningskategorierna:

PROF=Professor, **LEKT**=Lektor, **MeritAnst**=Meriteringsanställning, **ADJ**=Adjunkt, **AFU**=Annan forskande och undervisande personal

- 1) I anställningskategorin annan forskande och undervisande personal ingår även den personal inom anställningskategorierna administrativ personal, bibliotekspersonal, teknisk personal och arvodister som i sin anställning har forskande och/eller undervisande arbetsuppgifter.

4B. Forskande och undervisande personal, omräknade till helårspersoner, fördelade efter universitet/högskola, forskningsämnesområde, kön och anställningskategori 2013

4B. Number of teaching and research staff, full-time equivalent, by university/higher education institution, field of science and technology, sex and type of employment 2013

Universitet/högskola	Kön	Anställningskategori						Samtlig personal
		PROF	LEKT	MeritAnst	ADJ	AFU ¹ med doktorsexamen	AFU ¹ utan doktorsexamen	
Samtliga universitet/högskolor	Totalt	5 029	8 091	2 734	5 154	3 227	4 250	28 486
	Kvinnor	1 223	3 681	1 251	2 903	1 395	1 962	12 416
	Män	3 805	4 410	1 483	2 251	1 833	2 288	16 070
Uppsala universitet	Totalt	569	614	269	232	542	729	2 955
	Kvinnor	143	292	108	144	241	393	1 320
	Män	426	322	161	88	301	336	1 635
Naturvetenskap	Totalt	185	145	138	26	170	276	940
	Kvinnor	33	40	47	6	48	103	277
	Män	152	104	91	20	123	173	663
Teknik	Totalt	32	30	31	15	24	36	168
	Kvinnor	2	7	14	8	7	4	43
	Män	30	23	17	7	17	32	126
Medicin och hälsovetenskap	Totalt	154	89	42	59	222	261	827
	Kvinnor	42	60	21	52	121	183	479
	Män	112	29	21	8	101	78	348
Lantbruksvetenskap	Totalt	-	1	-	-	-	-	1
	Kvinnor	-	1	-	-	-	-	1
	Män	-	-	-	-	-	-	-
Samhällsvetenskap	Totalt	107	211	37	84	57	94	589
	Kvinnor	29	109	17	50	38	60	302
	Män	78	102	19	34	19	34	287
Humaniora	Totalt	92	138	20	47	66	57	420
	Kvinnor	38	74	9	28	26	40	215
	Män	54	65	11	19	40	17	206
Inget forskningsämnesområde	Totalt	-	0	2	0	3	4	10
	Kvinnor	-	0	-	0	1	2	4
	Män	-	0	2	-	2	2	6
Lunds universitet	Totalt	727	813	344	255	371	419	2 930
	Kvinnor	171	336	152	126	148	168	1 100
	Män	556	476	193	130	223	252	1 830
Naturvetenskap	Totalt	179	145	101	32	86	176	720
	Kvinnor	29	37	23	9	23	63	184
	Män	150	108	78	23	63	113	536
Teknik	Totalt	122	143	56	59	40	71	492
	Kvinnor	23	44	17	18	12	16	130
	Män	99	99	39	41	28	55	361
Medicin och hälsovetenskap	Totalt	188	96	111	41	168	99	702
	Kvinnor	45	63	70	35	85	47	345
	Män	142	33	41	6	83	51	356
Samhällsvetenskap	Totalt	128	292	57	62	22	32	595
	Kvinnor	36	131	32	37	9	20	265
	Män	92	161	25	25	14	13	330
Humaniora	Totalt	107	128	20	55	47	36	392
	Kvinnor	38	61	10	24	15	18	165
	Män	69	67	10	31	32	18	228
Inget forskningsämnesområde	Totalt	3	8	-	7	8	5	30
	Kvinnor	0	1	-	3	4	3	11
	Män	3	7	-	3	4	2	19

4B. (forts.)

Universitet/högskola	Forskningsämnesområde	Kön	Anställningskategori					AFU ¹ utan doktorsexamen	Samtlig personal
			PROF	LEKT	MeritAnst	ADJ	AFU ¹ med doktorsexamen		
Göteborgs universitet	Totalt		481	779	195	304	355	449	2 563
	Kvinnor		129	411	112	187	188	272	1 299
	Män		352	367	83	117	167	178	1 264
	Naturvetenskap	Totalt	94	63	57	2	70	92	378
		Kvinnor	16	18	24	1	34	46	139
		Män	78	45	33	1	36	46	239
	Teknik	Totalt	3	15	2	-	-	4	25
		Kvinnor	1	6	1	-	-	2	10
		Män	2	9	1	-	-	2	15
	Medicin och hälsovetenskap	Totalt	194	121	82	39	187	157	779
	Kvinnor	56	82	59	31	120	105	452	
	Män	138	39	24	8	66	52	327	
Lantbruksvetenskap	Totalt	-	-	-	-	-	2	2	
	Kvinnor	-	-	-	-	-	2	2	
	Män	-	-	-	-	-	-	-	
Samhällsvetenskap	Totalt	120	402	43	159	47	105	876	
	Kvinnor	32	213	22	99	14	66	446	
	Män	89	189	21	61	32	39	430	
Humaniora	Totalt	70	177	11	104	52	85	499	
	Kvinnor	24	92	6	57	19	48	247	
	Män	46	85	4	48	33	37	252	
Inget forskningsämnes- område	Totalt	-	1	0	-	0	4	5	
	Kvinnor	-	-	0	-	-	3	3	
	Män	-	1	-	-	0	1	2	
Stockholms universitet	Totalt		454	616	225	229	338	429	2 290
	Kvinnor		119	305	103	152	153	221	1 052
	Män		335	311	122	78	185	208	1 238
	Naturvetenskap	Totalt	198	147	135	37	173	214	903
		Kvinnor	39	46	52	19	63	93	312
		Män	159	101	84	18	110	120	592
	Teknik	Totalt	-	1	-	-	-	-	1
		Kvinnor	-	1	-	-	-	-	1
		Män	-	-	-	-	-	-	-
	Medicin och hälsovetenskap	Totalt	-	-	-	1	1	-	2
	Kvinnor	-	-	-	1	1	-	2	
	Män	-	-	-	-	-	-	-	
Samhällsvetenskap	Totalt	168	301	47	124	100	126	867	
	Kvinnor	46	165	25	85	57	74	452	
	Män	122	136	23	39	43	52	415	
Humaniora	Totalt	88	166	42	63	53	32	444	
	Kvinnor	34	93	26	44	24	21	242	
	Män	53	73	16	19	28	12	202	
Inget forskningsämnes- område	Totalt	-	-	0	3	12	57	73	
	Kvinnor	-	-	0	2	8	33	44	
	Män	-	-	-	1	4	24	30	
Umeå universitet	Totalt		321	634	182	296	207	286	1 925
	Kvinnor		92	280	88	165	98	141	864
	Män		228	354	94	131	109	145	1 061
	Naturvetenskap	Totalt	84	122	72	27	62	99	467
		Kvinnor	20	29	27	8	17	34	135
		Män	65	93	45	18	45	65	331
	Teknik	Totalt	8	21	4	37	5	11	85
		Kvinnor	1	4	1	7	1	4	17
		Män	7	17	3	30	4	7	68

4B. (forts.)

Universitet/högskola	Forskningsämnesområde	Kön	Anställningskategori						Samtlig personal
			PROF	LEKT	MeritAnst	ADJ	AFU ¹ med doktorsexamen	AFU ¹ utan doktorsexamen	
Medicin och hälsovetenskap	Totalt		124	159	62	70	101	99	615
	Kvinnor		37	78	32	57	60	62	326
	Män		86	81	31	13	41	37	289
Lantbruksvetenskap	Totalt		-	-	-	-	1	-	1
	Kvinnor		-	-	-	-	-	-	-
	Män		-	-	-	-	1	-	1
Samhällsvetenskap	Totalt		67	255	25	129	26	48	550
	Kvinnor		25	129	15	71	14	29	284
	Män		42	126	10	58	12	19	266
Humaniora	Totalt		37	75	17	31	10	18	188
	Kvinnor		9	40	11	21	5	9	95
	Män		28	35	6	10	5	9	93
Inget forskningsämnesområde	Totalt		-	1	1	4	2	12	20
	Kvinnor		-	-	1	1	1	3	6
	Män		-	1	-	2	1	9	13
Linköpings universitet	Totalt		335	543	202	244	56	155	1 534
	Kvinnor		77	224	70	132	33	72	607
	Män		258	320	132	112	23	83	928
Naturvetenskap	Totalt		79	126	65	37	9	52	367
	Kvinnor		12	24	19	8	2	15	80
	Män		67	102	46	29	7	37	287
Teknik	Totalt		70	120	57	24	8	22	301
	Kvinnor		7	25	8	4	2	3	49
	Män		63	95	48	20	7	19	252
Medicin och hälsovetenskap	Totalt		103	96	36	64	36	66	401
	Kvinnor		32	67	16	53	28	48	243
	Män		71	29	20	11	8	19	158
Samhällsvetenskap	Totalt		66	160	39	72	2	9	349
	Kvinnor		23	90	23	38	1	5	180
	Män		43	70	16	35	1	4	169
Humaniora	Totalt		17	40	6	45	0	1	109
	Kvinnor		4	17	4	27	-	0	51
	Män		13	23	2	19	0	0	57
Inget forskningsämnesområde	Totalt		-	1	-	2	-	4	7
	Kvinnor		-	-	-	2	-	1	3
	Män		-	1	-	-	-	3	4
Karolinska institutet	Totalt		392	162	642	179	307	247	1 928
	Kvinnor		109	95	357	137	164	121	982
	Män		283	67	285	42	143	126	947
Medicin och hälsovetenskap	Totalt		387	160	634	174	303	227	1 885
	Kvinnor		108	93	353	134	160	107	955
	Män		279	67	281	40	143	120	930
Inget forskningsämnesområde	Totalt		5	2	7	6	4	20	43
	Kvinnor		1	2	3	3	4	14	27
	Män		4	-	4	2	-	6	17
Kungl. Tekniska högskolan	Totalt		304	258	184	180	283	306	1 515
	Kvinnor		44	58	51	49	80	85	367
	Män		260	200	132	131	203	221	1 147
Naturvetenskap	Totalt		124	109	69	64	96	81	543
	Kvinnor		18	25	24	14	29	17	127
	Män		107	84	45	51	67	64	416
Teknik	Totalt		158	135	96	85	136	153	764
	Kvinnor		21	28	20	20	31	34	154
	Män		137	107	76	65	105	119	610

4B. (forts.)

Universitet/högskola	Forskningsämnesområde	Kön	Anställningskategori						Samtlig personal
			PROF	LEKT	MeritAnst	ADJ	AFU ¹ med doktorsexamen	AFU ¹ utan doktorsexamen	
	Medicin och hälsovetenskap	Totalt	10	4	6	-	34	52	106
		Kvinnor	3	1	2	-	13	27	46
		Män	7	3	4	-	21	25	60
	Samhällsvetenskap	Totalt	7	3	1	13	7	6	37
		Kvinnor	0	1	1	4	4	1	12
		Män	6	2	-	9	3	5	25
	Humaniora	Totalt	3	5	5	13	4	3	33
		Kvinnor	1	2	2	9	2	1	17
		Män	2	3	3	4	2	2	16
	Inget forskningsämnesområde	Totalt	1	2	6	5	6	11	32
		Kvinnor	1	1	2	3	0	5	12
		Män	-	1	4	3	6	6	20
Chalmers tekniska högskola		Totalt	195	333	119	82	157	237	1 122
		Kvinnor	19	71	30	14	45	66	245
		Män	175	261	89	68	112	171	877
	Naturvetenskap	Totalt	73	123	42	17	53	86	394
		Kvinnor	5	25	12	1	13	21	77
		Män	68	99	30	16	40	65	317
	Teknik	Totalt	112	173	76	54	96	139	650
		Kvinnor	12	36	18	7	31	38	141
		Män	100	137	58	47	66	101	509
	Medicin och hälsovetenskap	Totalt	1	1	-	-	-	4	6
		Kvinnor	-	1	-	-	-	4	5
		Män	1	-	-	-	-	-	1
	Samhällsvetenskap	Totalt	9	32	1	11	7	9	69
		Kvinnor	2	9	-	6	1	4	22
		Män	7	24	1	5	6	5	47
	Inget forskningsämnesområde	Totalt	-	3	-	-	-	-	3
		Kvinnor	-	1	-	-	-	-	1
		Män	-	2	-	-	-	-	2
Luleå tekniska universitet		Totalt	122	243	67	119	15	39	606
		Kvinnor	17	98	22	64	3	10	215
		Män	104	145	45	56	12	29	391
	Naturvetenskap	Totalt	17	34	8	3	-	6	67
		Kvinnor	0	7	1	1	-	1	10
		Män	17	27	7	2	-	5	58
	Teknik	Totalt	78	99	51	15	12	24	279
		Kvinnor	8	27	17	1	1	5	60
		Män	70	72	34	14	11	19	220
	Medicin och hälsovetenskap	Totalt	5	26	2	31	-	0	65
		Kvinnor	3	21	2	24	-	0	50
		Män	3	5	-	7	-	-	14
	Samhällsvetenskap	Totalt	16	58	4	54	2	7	141
		Kvinnor	6	35	1	31	2	2	77
		Män	10	23	3	23	-	5	64
	Humaniora	Totalt	6	24	1	17	-	-	48
		Kvinnor	-	8	-	7	-	-	16
		Män	6	16	1	10	-	-	33
	Inget forskningsämnesområde	Totalt	-	2	1	-	1	2	6
		Kvinnor	-	-	1	-	-	2	3
		Män	-	2	-	-	1	-	3
Handelshögskolan i Stockholm		Totalt	31	29	-	2	24	9	96
		Kvinnor	2	7	-	-	8	2	19
		Män	29	22	-	2	16	7	77

4B. (forts.)

Universitet/högskola	Forskningsämnesområde	Kön	Anställningskategori						Samtlig personal
			PROF	LEKT	MeritAnst	ADJ	AFU ¹ med doktorsexamen	AFU ¹ utan doktorsexamen	
Naturvetenskap	Totalt		-	3	-	1	1	1	6
	Kvinnor		-	-	-	-	-	-	-
	Män		-	3	-	1	1	1	6
Samhällsvetenskap	Totalt		31	25	-	-	22	7	86
	Kvinnor		2	7	-	-	8	1	18
	Män		29	18	-	-	15	6	69
Humaniora	Totalt		-	-	-	1	0	1	2
	Kvinnor		-	-	-	-	-	1	1
	Män		-	-	-	1	0	-	1
Inget forskningsämnesområde	Totalt		-	1	-	-	1	-	2
	Kvinnor		-	-	-	-	-	-	-
	Män		-	1	-	-	1	-	2
Sveriges lantbruksuniversitet	Totalt		238	122	127	110	412	357	1 367
	Kvinnor		66	65	62	80	165	166	605
	Män		171	57	65	30	247	191	761
Naturvetenskap	Totalt		45	12	14	3	102	83	258
	Kvinnor		9	3	7	3	33	36	90
	Män		36	9	7	-	68	47	168
Teknik	Totalt		26	27	8	33	45	41	179
	Kvinnor		8	14	5	18	19	14	76
	Män		18	13	3	15	26	27	103
Medicin och hälsovetenskap	Totalt		-	-	-	-	-	3	3
	Kvinnor		-	-	-	-	-	2	2
	Män		-	-	-	-	-	1	1
Lantbruksvetenskap	Totalt		156	75	72	62	250	190	805
	Kvinnor		46	44	37	49	104	94	373
	Män		110	31	36	13	146	96	432
Samhällsvetenskap	Totalt		2	4	3	1	6	1	16
	Kvinnor		-	1	2	1	5	-	8
	Män		2	3	1	-	1	1	8
Humaniora	Totalt		1	1	1	-	3	-	6
	Kvinnor		-	1	-	-	2	-	3
	Män		1	-	1	-	2	-	3
Inget forskningsämnesområde	Totalt		9	4	30	11	7	39	100
	Kvinnor		4	3	13	10	3	21	53
	Män		5	1	17	1	4	19	46
Karlstads universitet	Totalt		74	255	10	234	3	19	595
	Kvinnor		18	120	4	130	1	11	283
	Män		57	136	6	104	2	8	312
Naturvetenskap	Totalt		22	47	6	41	2	6	125
	Kvinnor		5	13	1	18	1	4	42
	Män		17	34	5	23	1	3	82
Teknik	Totalt		11	20	1	22	1	-	54
	Kvinnor		1	7	-	8	-	-	15
	Män		10	13	1	14	1	-	39
Medicin och hälsovetenskap	Totalt		5	31	-	36	-	1	73
	Kvinnor		3	24	-	29	-	1	56
	Män		2	7	-	7	-	-	17
Samhällsvetenskap	Totalt		27	111	3	75	-	4	221
	Kvinnor		6	52	3	41	-	3	104
	Män		21	60	-	34	-	1	116
Humaniora	Totalt		9	42	-	56	0	1	108
	Kvinnor		2	23	-	31	-	1	57
	Män		7	19	-	25	0	-	51

4B. (forts.)

Universitet/högskola	Forskningsämnesområde	Kön	Anställningskategori						Samtlig personal
			PROF	LEKT	MeritAnst	ADJ	AFU ¹ med doktorsexamen	AFU ¹ utan doktorsexamen	
Inget forskningsämnesområde	Totalt		-	4	-	3	-	7	14
	Kvinnor		-	1	-	3	-	3	7
	Män		-	3	-	0	-	4	7
Linnéuniversitetet	Totalt		106	372	27	353	22	52	932
	Kvinnor		24	179	13	172	12	25	425
	Män		82	193	14	180	10	27	507
Naturvetenskap	Totalt		29	65	14	60	15	22	204
	Kvinnor		6	21	7	21	9	9	72
	Män		23	44	7	39	6	13	132
Teknik	Totalt		16	30	3	47	3	10	109
	Kvinnor		2	10	-	8	2	4	25
	Män		15	20	3	39	1	6	84
Medicin och hälsovetenskap	Totalt		9	39	1	39	1	-	88
	Kvinnor		2	34	-	34	1	-	72
	Män		6	5	1	5	-	-	17
Lantbruksvetenskap	Totalt		1	2	-	2	0	-	5
	Kvinnor		-	1	-	1	-	-	2
	Män		1	1	-	1	0	-	3
Samhällsvetenskap	Totalt		33	159	2	159	3	13	368
	Kvinnor		7	72	2	83	0	7	171
	Män		26	87	-	76	3	7	197
Humaniora	Totalt		19	76	6	45	1	6	153
	Kvinnor		8	40	3	25	1	5	81
	Män		11	36	3	20	-	1	71
Inget forskningsämnesområde	Totalt		-	1	1	2	-	1	5
	Kvinnor		-	-	1	1	-	1	3
	Män		-	1	-	1	-	0	2
Örebro universitet	Totalt		93	216	29	159	13	32	542
	Kvinnor		24	116	19	86	5	15	265
	Män		69	99	10	73	8	17	277
Naturvetenskap	Totalt		21	28	9	12	5	12	87
	Kvinnor		2	9	2	2	1	5	21
	Män		19	19	7	10	5	7	66
Teknik	Totalt		2	6	-	11	-	1	19
	Kvinnor		-	-	-	1	-	-	1
	Män		2	6	-	9	-	1	18
Medicin och hälsovetenskap	Totalt		23	64	11	46	4	8	157
	Kvinnor		4	42	9	34	2	4	96
	Män		19	22	3	12	2	3	62
Lantbruksvetenskap	Totalt		1	-	-	-	-	-	1
	Kvinnor		1	-	-	-	-	-	1
	Män		-	-	-	-	-	-	-
Samhällsvetenskap	Totalt		36	91	9	57	3	7	202
	Kvinnor		11	51	8	34	2	4	111
	Män		25	40	1	23	1	3	91
Humaniora	Totalt		9	25	-	33	-	3	70
	Kvinnor		6	13	-	14	-	-	32
	Män		3	13	-	19	-	3	38
Inget forskningsämnesområde	Totalt		1	1	-	0	-	3	5
	Kvinnor		-	1	-	-	-	2	3
	Män		1	0	-	0	-	1	2
Mittuniversitetet	Totalt		73	162	15	163	21	45	479
	Kvinnor		17	64	5	92	8	21	207
	Män		56	98	9	71	13	24	272

4B. (forts.)

Universitet/högskola	Forskningsämnesområde	Kön	Anställningskategori					AFU ¹ utan doktorsexamen	Samtlig personal
			PROF	LEKT	MeritAnst	ADJ	AFU ¹ med doktorsexamen		
Naturvetenskap	Totalt		17	22	4	32	3	6	85
	Kvinnor		4	6	-	6	1	2	19
	Män		13	17	4	25	2	4	66
Teknik	Totalt		16	21	2	9	11	16	76
	Kvinnor		-	2	1	1	5	3	13
	Män		16	19	1	8	7	12	63
Medicin och hälsovetenskap	Totalt		8	22	2	46	1	5	84
	Kvinnor		2	16	1	38	1	3	61
	Män		6	6	1	8	-	2	23
Samhällsvetenskap	Totalt		25	73	5	61	2	14	180
	Kvinnor		9	33	3	38	0	8	92
	Män		16	39	2	23	2	6	88
Humaniora	Totalt		5	23	1	11	3	3	45
	Kvinnor		2	7	-	7	1	2	19
	Män		3	15	1	4	2	1	26
Inget forskningsämnes- område	Totalt		2	1	-	4	1	3	10
	Kvinnor		-	-	-	2	0	3	4
	Män		2	1	-	2	1	-	6
Blekinge tekniska högskola	Totalt		30	79	1	66	7	21	204
	Kvinnor		4	27	1	32	2	8	74
	Män		26	52	0	34	5	13	130
Naturvetenskap	Totalt		11	26	1	20	3	3	63
	Kvinnor		2	6	1	3	1	-	13
	Män		9	19	0	17	2	3	51
Teknik	Totalt		16	26	-	15	2	6	65
	Kvinnor		2	7	-	7	-	1	17
	Män		14	19	-	8	2	5	48
Medicin och hälsovetenskap	Totalt		1	8	-	15	-	-	24
	Kvinnor		0	5	-	12	-	-	18
	Män		1	3	-	2	-	-	6
Samhällsvetenskap	Totalt		1	14	-	10	2	12	39
	Kvinnor		-	6	-	6	1	7	20
	Män		1	8	-	4	1	5	19
Humaniora	Totalt		1	3	-	3	-	-	7
	Kvinnor		1	2	-	2	-	-	5
	Män		-	1	-	1	-	-	2
Inget forskningsämnes- område	Totalt		1	3	-	4	-	-	7
	Kvinnor		-	1	-	2	-	-	3
	Män		1	2	-	2	-	-	5
Försvarshögskolan	Totalt		13	23	2	47	2	126	214
	Kvinnor		1	5	2	17	2	18	46
	Män		12	18	0	30	0	108	169
Naturvetenskap	Totalt		-	-	-	1	-	1	2
	Kvinnor		-	-	-	-	-	-	-
	Män		-	-	-	1	-	1	2
Teknik	Totalt		4	3	-	2	-	13	22
	Kvinnor		-	-	-	-	-	-	-
	Män		4	3	-	2	-	13	22
Samhällsvetenskap	Totalt		6	20	2	34	2	98	163
	Kvinnor		1	5	2	13	2	18	42
	Män		5	15	0	21	0	80	122
Humaniora	Totalt		2	-	-	9	0	1	13
	Kvinnor		-	-	-	4	0	0	4
	Män		2	-	-	6	0	1	9

4B. (forts.)

Universitet/högskola	Kön	Anställningskategori						Samtlig personal
		PROF	LEKT	MeritAnst	ADJ	AFU ¹ med doktorsexamen	AFU ¹ utan doktorsexamen	
Forskningsämnesområde								
Inget forskningsämnesområde	Totalt	1	-	-	-	-	13	14
	Kvinnor	-	-	-	-	-	-	-
	Män	1	-	-	-	-	13	14
Gymnastik- och idrotts-högskolan	Totalt	6	24	1	28	-	11	68
	Kvinnor	1	13	1	10	-	6	30
	Män	5	11	0	18	-	5	38
Medicin och hälsovetenskap	Totalt	5	10	1	22	-	9	47
	Kvinnor	1	5	1	7	-	5	19
	Män	4	5	0	15	-	4	28
Samhällsvetenskap	Totalt	1	10	-	5	-	1	18
	Kvinnor	-	6	-	3	-	1	10
	Män	1	5	-	2	-	-	8
Humaniora	Totalt	-	2	-	-	-	1	3
	Kvinnor	-	1	-	-	-	-	1
	Män	-	1	-	-	-	1	2
Inget forskningsämnesområde	Totalt	-	1	-	-	-	-	1
	Kvinnor	-	1	-	-	-	-	1
	Män	-	-	-	-	-	-	-
Högskolan i Borås	Totalt	34	119	6	154	5	17	335
	Kvinnor	9	63	4	92	1	10	180
	Män	25	55	2	62	4	7	155
Naturvetenskap	Totalt	1	7	-	5	-	-	13
	Kvinnor	-	-	-	1	-	-	1
	Män	1	7	-	4	-	-	12
Teknik	Totalt	7	21	3	25	3	14	73
	Kvinnor	0	3	2	10	-	9	24
	Män	7	18	1	15	3	5	49
Medicin och hälsovetenskap	Totalt	7	19	2	25	1	-	55
	Kvinnor	3	15	1	21	-	-	40
	Män	4	4	1	5	1	-	15
Samhällsvetenskap	Totalt	16	59	-	81	1	2	159
	Kvinnor	6	35	-	46	1	-	89
	Män	10	24	-	35	-	2	70
Humaniora	Totalt	3	12	1	18	-	-	33
	Kvinnor	-	10	1	14	-	-	25
	Män	3	2	-	3	-	-	8
Inget forskningsämnesområde	Totalt	-	-	-	0	-	1	1
	Kvinnor	-	-	-	0	-	1	1
	Män	-	-	-	-	-	-	-
Högskolan Dalarna	Totalt	28	141	6	199	7	31	412
	Kvinnor	10	71	5	122	1	16	223
	Män	19	70	1	77	6	15	189
Naturvetenskap	Totalt	5	8	-	11	1	2	26
	Kvinnor	-	1	-	3	-	2	6
	Män	5	7	-	8	1	-	20
Teknik	Totalt	5	14	1	17	1	9	46
	Kvinnor	2	1	-	5	-	2	10
	Män	3	13	1	12	1	7	36
Medicin och hälsovetenskap	Totalt	4	23	1	38	-	2	68
	Kvinnor	2	18	1	31	-	-	51
	Män	2	6	-	7	-	2	16
Lantbruksvetenskap	Totalt	-	0	-	-	2	0	3
	Kvinnor	-	-	-	-	-	-	-
	Män	-	0	-	-	2	0	3

4B. (forts.)

Universitet/högskola	Kön	Anställningskategori						Samtlig personal
		PROF	LEKT	MeritAnst	ADJ	AFU ¹ med doktorsexamen	AFU ¹ utan doktorsexamen	
Forskningsämnesområde								
Samhällsvetenskap	Totalt	6	50	4	67	3	13	143
	Kvinnor	1	27	4	40	1	9	81
	Män	5	23	-	28	2	5	62
Humaniora	Totalt	8	45	1	64	1	5	124
	Kvinnor	5	23	-	44	-	3	74
	Män	4	22	1	21	1	2	50
Inget forskningsämnesområde	Totalt	-	1	-	1	-	-	2
	Kvinnor	-	-	-	-	-	-	-
	Män	-	1	-	1	-	-	2
Högskolan i Gävle	Totalt	24	143	1	162	8	22	360
	Kvinnor	4	64	1	94	3	10	176
	Män	20	79	-	69	5	12	184
Naturvetenskap	Totalt	2	20	-	23	-	2	46
	Kvinnor	-	8	-	7	-	1	16
	Män	2	12	-	16	-	1	30
Teknik	Totalt	7	27	-	26	1	7	69
	Kvinnor	1	5	-	9	1	1	17
	Män	7	22	-	17	0	6	52
Medicin och hälsovetenskap	Totalt	1	24	1	39	5	4	73
	Kvinnor	0	21	1	31	1	3	56
	Män	1	4	-	8	4	1	17
Lantbruksvetenskap	Totalt	-	-	-	1	-	-	1
	Kvinnor	-	-	-	1	-	-	1
	Män	-	-	-	-	-	-	-
Samhällsvetenskap	Totalt	10	49	-	53	1	5	118
	Kvinnor	3	19	-	31	1	3	58
	Män	7	29	-	22	-	2	61
Humaniora	Totalt	3	21	-	18	0	1	44
	Kvinnor	-	11	-	12	-	1	24
	Män	3	10	-	6	0	-	20
Inget forskningsämnesområde	Totalt	0	2	-	3	1	3	9
	Kvinnor	0	-	-	3	1	1	5
	Män	0	2	-	-	-	2	4
Högskolan i Halmstad	Totalt	30	107	10	117	7	6	276
	Kvinnor	4	53	3	59	3	2	124
	Män	25	54	7	58	3	5	152
Naturvetenskap	Totalt	9	15	4	10	0	-	39
	Kvinnor	-	4	-	5	-	-	9
	Män	9	11	4	5	0	-	29
Teknik	Totalt	9	14	6	26	2	3	60
	Kvinnor	-	5	3	6	1	0	15
	Män	9	9	3	20	1	3	45
Medicin och hälsovetenskap	Totalt	3	10	-	22	-	-	35
	Kvinnor	2	9	-	19	-	-	30
	Män	1	1	-	3	-	-	5
Samhällsvetenskap	Totalt	9	53	-	48	3	2	113
	Kvinnor	3	26	-	22	1	1	53
	Män	6	27	-	25	2	1	61
Humaniora	Totalt	0	15	-	11	1	-	27
	Kvinnor	-	10	-	6	1	-	16
	Män	0	6	-	5	-	-	11
Inget forskningsämnesområde	Totalt	-	-	-	-	-	2	2
	Kvinnor	-	-	-	-	-	1	1
	Män	-	-	-	-	-	1	1

4B. (forts.)

Universitet/högskola	Forskningsämnesområde	Kön	Anställningskategori						Samtlig personal
			PROF	LEKT	MeritAnst	ADJ	AFU ¹ med doktorsexamen	AFU ¹ utan doktorsexamen	
Högskolan i Jönköping	Totalt		42	128	12	153	5	3	342
	Kvinnor		11	60	7	93	2	3	176
	Män		31	68	5	60	2	-	166
	Naturvetenskap	Totalt	4	15	-	24	-	-	44
	Kvinnor	1	2	-	11	-	-	14	
	Män	3	14	-	13	-	-	29	
	Teknik	Totalt	5	25	4	22	-	1	57
	Kvinnor	-	7	1	5	-	1	14	
	Män	5	18	3	17	-	-	44	
	Medicin och hälsovetenskap	Totalt	7	27	3	43	2	-	82
	Kvinnor	2	19	2	38	1	-	62	
	Män	5	8	1	6	1	-	20	
	Lantbruksvetenskap	Totalt	0	-	-	-	-	-	0
	Kvinnor	-	-	-	-	-	-	-	-
	Män	0	-	-	-	-	-	-	0
	Samhällsvetenskap	Totalt	24	48	4	50	3	-	130
	Kvinnor	8	25	3	30	2	-	68	
	Män	16	23	1	20	1	-	62	
	Humaniora	Totalt	1	13	-	13	-	-	27
Kvinnor	-	8	-	8	-	-	-	16	
Män	1	5	-	5	-	-	-	11	
Inget forskningsämnesområde	Totalt	-	0	-	-	-	2	2	
Kvinnor	-	0	-	-	-	-	2	2	
Män	-	-	-	-	-	-	-	-	
Högskolan Kristianstad	Totalt		21	132	4	159	2	6	324
	Kvinnor		7	74	3	110	0	5	197
	Män		14	59	1	49	2	1	126
	Naturvetenskap	Totalt	3	24	1	18	2	0	49
	Kvinnor	1	7	-	9	-	-	17	
	Män	2	17	1	9	2	0	32	
	Teknik	Totalt	1	5	-	6	-	-	11
	Kvinnor	-	3	-	1	-	-	4	
	Män	1	2	-	5	-	-	8	
	Medicin och hälsovetenskap	Totalt	9	21	2	48	0	2	82
	Kvinnor	3	19	2	47	0	1	72	
	Män	6	2	-	1	-	1	10	
	Lantbruksvetenskap	Totalt	-	-	-	1	-	-	1
	Kvinnor	-	-	-	-	-	-	-	-
	Män	-	-	-	1	-	-	1	
	Samhällsvetenskap	Totalt	5	67	1	72	-	1	147
	Kvinnor	-	38	1	43	-	1	82	
	Män	5	30	-	29	-	-	64	
	Humaniora	Totalt	2	15	-	14	-	-	31
Kvinnor	2	7	-	10	-	-	19		
Män	0	8	-	4	-	-	12		
Inget forskningsämnesområde	Totalt	-	0	-	-	0	3	3	
Kvinnor	-	0	-	-	-	3	3		
Män	-	-	-	-	0	-	0		
Högskolan i Skövde	Totalt		24	115	5	84	2	21	251
	Kvinnor		6	48	2	37	2	5	101
	Män		18	68	3	47	-	16	150
	Naturvetenskap	Totalt	12	56	4	25	2	4	103
	Kvinnor	2	16	1	5	2	0	27	
Män	10	40	3	20	-	4	76		

4B. (forts.)

Universitet/högskola	Forskningsämnesområde	Kön	Anställningskategori					AFU ¹ utan doktorsexamen	Samtlig personal
			PROF	LEKT	MeritAnst	ADJ	AFU ¹ med doktorsexamen		
Teknik	Totalt		4	8	-	14	-	-	26
	Kvinnor		-	-	-	1	-	-	1
	Män		4	8	-	13	-	-	25
Medicin och hälsovetenskap	Totalt		4	28	-	11	-	2	45
	Kvinnor		4	20	-	9	-	2	36
	Män		-	7	-	2	-	-	9
Lantbruksvetenskap	Totalt		-	-	1	-	-	0	1
	Kvinnor		-	-	1	-	-	0	1
	Män		-	-	-	-	-	-	-
Samhällsvetenskap	Totalt		3	18	-	25	0	1	48
	Kvinnor		-	10	-	15	0	1	26
	Män		3	8	-	10	-	-	22
Humaniora	Totalt		-	6	-	7	-	1	14
	Kvinnor		-	1	-	6	-	1	8
	Män		-	5	-	1	-	-	6
Inget forskningsämnes- område	Totalt		0	-	-	1	-	14	15
	Kvinnor		-	-	-	0	-	2	2
	Män		0	-	-	1	-	12	13
Högskolan Väst	Totalt		16	112	2	119	5	25	279
	Kvinnor		5	68	-	70	3	8	154
	Män		11	44	2	49	2	17	125
Naturvetenskap	Totalt		2	9	-	16	-	3	30
	Kvinnor		-	3	-	5	-	1	9
	Män		2	7	-	11	-	2	22
Teknik	Totalt		5	17	2	12	2	13	51
	Kvinnor		-	7	-	5	-	2	14
	Män		5	10	2	7	2	10	37
Medicin och hälsovetenskap	Totalt		1	19	-	28	1	2	51
	Kvinnor		1	17	-	22	1	2	42
	Män		1	3	-	6	-	-	9
Samhällsvetenskap	Totalt		6	51	-	57	2	7	123
	Kvinnor		4	34	-	34	2	2	75
	Män		2	17	-	23	0	5	47
Humaniora	Totalt		-	15	-	5	-	-	20
	Kvinnor		-	8	-	3	-	-	11
	Män		-	7	-	2	-	-	9
Inget forskningsämnes- område	Totalt		1	-	-	3	-	1	4
	Kvinnor		-	-	-	2	-	1	3
	Män		1	-	-	1	-	-	2
Malmö högskola	Totalt		81	296	18	278	14	57	744
	Kvinnor		29	143	15	170	6	38	401
	Män		53	152	3	108	8	19	342
Naturvetenskap	Totalt		10	49	6	45	1	-	111
	Kvinnor		1	13	4	21	-	-	38
	Män		9	37	2	25	1	-	73
Teknik	Totalt		3	13	2	17	0	2	37
	Kvinnor		2	4	1	6	-	1	14
	Män		0	9	1	11	0	1	23
Medicin och hälsovetenskap	Totalt		29	62	3	69	3	40	205
	Kvinnor		11	39	3	51	1	24	129
	Män		17	23	-	18	2	16	76

4B. (forts.)

Universitet/högskola	Forskningsämnesområde	Kön	Anställningskategori						Samtlig personal
			PROF	LEKT	MeritAnst	ADJ	AFU ¹ med doktorsexamen	AFU ¹ utan doktorsexamen	
	Samhällsvetenskap	Totalt	25	132	4	91	5	5	262
		Kvinnor	8	65	4	61	4	5	147
		Män	17	67	-	30	1	0	115
	Humaniora	Totalt	14	37	3	54	1	3	113
		Kvinnor	6	21	3	31	-	1	62
		Män	8	16	-	24	1	2	51
	Inget forskningsämnesområde	Totalt	2	1	1	1	4	8	16
		Kvinnor	-	1	1	1	1	8	12
		Män	2	-	-	-	3	-	4
Mälardalens högskola		Totalt	40	169	15	195	5	10	434
		Kvinnor	13	78	6	109	2	-	207
		Män	27	91	10	86	4	10	227
	Naturvetenskap	Totalt	14	30	10	37	2	3	96
		Kvinnor	3	6	2	12	1	-	24
		Män	11	24	8	25	1	3	71
	Teknik	Totalt	10	22	3	33	2	5	76
		Kvinnor	1	8	1	12	0	-	21
		Män	9	15	2	21	2	5	54
	Medicin och hälsovetenskap	Totalt	5	31	2	54	-	-	92
		Kvinnor	3	28	2	45	-	-	78
		Män	2	4	0	9	-	-	14
	Samhällsvetenskap	Totalt	9	67	1	55	0	1	132
		Kvinnor	4	28	1	33	0	-	66
		Män	5	38	-	22	0	1	66
	Humaniora	Totalt	3	18	-	16	-	-	37
		Kvinnor	2	8	-	8	-	-	18
		Män	1	10	-	9	-	-	19
	Inget forskningsämnesområde	Totalt	-	-	-	-	1	1	2
		Kvinnor	-	-	-	-	-	-	-
		Män	-	-	-	-	1	1	2
Södertörns högskola		Totalt	49	175	14	69	12	15	333
		Kvinnor	13	97	8	38	4	8	169
		Män	36	78	6	30	8	6	164
	Naturvetenskap	Totalt	4	22	-	14	1	2	43
		Kvinnor	1	8	-	5	1	-	14
		Män	3	14	-	9	0	2	29
	Lantbruksvetenskap	Totalt	-	1	-	-	1	1	3
		Kvinnor	-	1	-	-	-	1	2
		Män	-	-	-	-	1	-	1
	Samhällsvetenskap	Totalt	17	81	9	26	5	4	143
		Kvinnor	4	42	4	13	2	3	67
		Män	14	39	5	14	3	2	76
	Humaniora	Totalt	26	69	5	28	5	7	140
		Kvinnor	8	45	4	21	2	5	84
		Män	18	25	1	7	4	2	56
	Inget forskningsämnesområde	Totalt	1	2	-	1	-	-	4
		Kvinnor	-	2	-	-	-	-	2
		Män	1	-	-	1	-	-	2
Konstnärliga högskolor		Totalt	59	94	0	78	5	45	282
		Kvinnor	26	52	-	37	4	24	144
		Män	33	43	0	41	1	21	138
	Samhällsvetenskap	Totalt	4	12	-	8	2	3	28
		Kvinnor	4	6	-	6	1	3	20
		Män	-	6	-	2	1	-	8

4B. (forts.)

Universitet/högskola	Kön	Anställningskategori						
		PROF	LEKT	MeritAnst	ADJ	AFU ¹ med doktorsexamen	AFU ¹ utan doktorsexamen	Samtlig personal
Humaniora	Totalt	56	74	-	70	4	38	241
	Kvinnor	23	41	-	32	3	18	117
	Män	33	33	-	38	0	20	124
Inget forskningsämnes- område	Totalt	-	9	0	1	-	4	14
	Kvinnor	-	4	-	-	-	3	7
	Män	-	4	0	1	-	1	7
Övriga enskilda utbildnings- anordnare och enskilda psykoterapianordnare	Totalt	20	84	-	105	13	26	249
	Kvinnor	9	44	-	84	7	15	159
	Män	11	40	-	21	6	11	90
Medicin och hälsovetenskap	Totalt	11	33	-	66	7	8	125
	Kvinnor	7	25	-	60	6	7	105
	Män	4	8	-	6	1	1	20
Lantbruksvetenskap	Totalt	-	-	-	2	-	2	4
	Kvinnor	-	-	-	-	-	1	1
	Män	-	-	-	2	-	1	3
Samhällsvetenskap	Totalt	3	17	-	22	3	14	60
	Kvinnor	-	8	-	16	1	6	31
	Män	3	9	-	6	2	7	28
Humaniora	Totalt	6	34	-	13	3	2	57
	Kvinnor	2	11	-	6	-	1	19
	Män	4	24	-	6	3	1	38
Inget forskningsämnes- område	Totalt	-	-	-	2	-	-	2
	Kvinnor	-	-	-	2	-	-	2
	Män	-	-	-	-	-	-	-

Förklaring till anställningskategorierna:

PROF=Professor, **LEKT**=Lektor, **MeritAnst**=Meriteringsanställning, **ADJ**=Adjunkt, **AFU**=Annan forskande och undervisande personal

- 1) I anställningskategorin annan forskande och undervisande personal ingår även den personal inom anställningskategorierna administrativ personal, bibliotekspersonal, teknisk personal och arvodister som i sin anställning har forskande och/eller undervisande arbetsuppgifter.

5. Forskande och undervisande personal, omräknade till helårspersoner, fördelade efter forskningsämnesområde, forskningsämnesgrupp, kön och anställningskategori 2013

5. Number of teaching and research staff, full-time equivalent, by field of science and technology, field of application, sex and type of employment 2013

Forskningsämnesområde	Anställningskategori								
	Forskningsämnesgrupp	Kön	PROF	LEKT	MeritAnst	ADJ	AFU ¹ med doktorsexamen	AFU ¹ utan doktorsexamen	Samtlig personal
Samtliga forskningsämnesområden	Totalt		5 029	8 091	2 734	5 154	3 227	4 250	28 486
	Kvinnor		1 223	3 681	1 251	2 903	1 395	1 962	12 416
	Män		3 805	4 410	1 483	2 251	1 833	2 288	16 070
Naturvetenskap	Totalt		1 242	1 473	760	643	860	1 230	6 208
	Kvinnor		207	376	254	205	279	453	1 774
	Män		1 035	1 098	506	438	580	777	4 434
Matematik	Totalt		160	348	61	155	23	51	797
	Kvinnor		14	80	12	59	6	13	185
	Män		145	268	49	96	16	38	612
Data- och informationsvetenskap	Totalt		214	440	107	337	61	197	1 356
	Kvinnor		34	97	24	76	9	32	272
	Män		180	342	83	262	51	165	1 084
Fysik	Totalt		236	199	183	36	160	204	1 018
	Kvinnor		24	30	47	9	23	45	178
	Män		212	169	136	27	137	159	840
Kemi	Totalt		231	127	141	25	228	235	988
	Kvinnor		45	38	51	13	89	96	332
	Män		186	89	90	12	140	140	657
Geovetenskap och miljövetenskap	Totalt		123	142	76	31	110	151	633
	Kvinnor		19	52	27	15	41	70	223
	Män		104	90	50	16	69	80	410
Biologi	Totalt		278	209	186	46	277	377	1 373
	Kvinnor		71	76	92	25	111	190	564
	Män		206	134	94	21	166	188	810
Annat naturvetenskap	Totalt		1	8	5	12	1	14	43
	Kvinnor		0	3	2	8	1	6	20
	Män		1	5	3	4	0	8	22
Teknik	Totalt		732	1 036	407	625	396	599	3 795
	Kvinnor		94	260	109	167	113	143	886
	Män		638	776	298	458	283	456	2 909
Samhällsbyggnadsteknik	Totalt		141	231	55	187	80	96	790
	Kvinnor		30	90	25	65	38	29	277
	Män		110	141	30	122	42	67	512
Elektroteknik och elektronik	Totalt		158	190	127	71	68	116	729
	Kvinnor		8	22	16	6	5	13	70
	Män		149	168	111	65	63	103	658
Maskinteknik	Totalt		188	332	72	183	62	115	951
	Kvinnor		15	65	20	44	12	28	185
	Män		173	267	52	139	49	87	766
Kemiteknik	Totalt		30	28	19	5	13	28	123
	Kvinnor		3	8	7	3	4	8	32
	Män		27	20	12	2	9	20	91
Materialteknik	Totalt		74	63	49	15	42	49	293
	Kvinnor		5	13	12	2	11	8	51
	Män		69	50	37	13	31	41	241
Medicinteknik	Totalt		14	27	12	8	24	7	92
	Kvinnor		1	8	3	2	10	3	27
	Män		13	20	9	6	14	4	66

5. (forts.)

Forskningsämnesområde	Forskningsämnesgrupp	Kön	Anställningskategori						Samtlig personal
			PROF	LEKT	MeritAnst	ADJ	AFU ¹ med doktorsexamen	AFU ¹ utan doktorsexamen	
Naturresursteknik	Totalt		28	44	20	38	42	33	205
	Kvinnor		4	18	9	15	10	11	67
	Män		24	26	10	22	33	22	137
Miljöbioteknik	Totalt		1	5	2	0	4	7	19
	Kvinnor		1	2	1	0	2	2	8
	Män		0	3	1	-	2	5	11
Industriell bioteknik	Totalt		25	15	14	1	22	36	113
	Kvinnor		7	7	4	1	11	18	48
	Män		18	8	10	1	11	19	66
Nanoteknik	Totalt		16	23	12	-	17	26	94
	Kvinnor		-	4	3	-	3	4	14
	Män		16	18	9	-	14	23	80
Annan teknik	Totalt		57	78	27	116	23	86	386
	Kvinnor		18	23	10	29	7	19	106
	Män		39	54	17	87	16	66	280
Medicin och hälsovetenskap	Totalt		1 297	1 225	1 004	1 126	1 075	1 048	6 775
	Kvinnor		377	823	574	915	602	636	3 926
	Män		921	402	429	211	474	412	2 849
Medicinska och farmaceutiska grundvetenskaper	Totalt		352	163	395	66	381	383	1 741
	Kvinnor		86	92	215	45	206	226	870
	Män		267	71	180	21	175	156	870
Klinisk medicin	Totalt		566	312	335	162	368	322	2 066
	Kvinnor		134	152	198	117	206	189	997
	Män		432	160	137	45	162	133	1 069
Hälsovetenskap	Totalt		211	651	117	844	97	125	2 046
	Kvinnor		115	525	85	713	67	84	1 590
	Män		96	125	32	131	30	41	456
Medicinsk bioteknologi	Totalt		71	37	74	18	104	132	437
	Kvinnor		18	17	32	15	56	75	214
	Män		53	20	43	3	49	57	223
Annan medicin och hälsovetenskap	Totalt		96	62	82	35	125	86	486
	Kvinnor		23	36	44	24	67	61	255
	Män		73	26	38	11	58	25	231
Lantbruksvetenskap	Totalt		158	79	73	67	254	196	827
	Kvinnor		47	47	38	50	104	98	383
	Män		111	32	36	17	150	97	443
Lantbruksvetenskap, skogsbruk och fiske	Totalt		13	10	8	10	39	34	114
	Kvinnor		3	4	4	2	13	16	41
	Män		10	6	5	8	26	18	73
Husdjursvetenskap	Totalt		0	-	1	-	2	9	12
	Kvinnor		-	-	1	-	-	8	9
	Män		0	-	-	-	2	1	3
Veterinärmedicin	Totalt		42	37	10	52	29	15	186
	Kvinnor		16	30	8	44	16	12	125
	Män		25	7	2	9	14	3	60
Bioteknologi med applikationer på växter och djur	Totalt		103	32	54	6	183	138	515
	Kvinnor		28	13	25	5	75	63	208
	Män		75	19	29	1	108	75	307
Samhällsvetenskap	Totalt		987	2 927	302	1 766	339	650	6 971
	Kvinnor		280	1 480	174	1 028	173	342	3 477
	Män		707	1 447	128	738	166	309	3 494
Psykologi	Totalt		87	239	29	118	32	67	573
	Kvinnor		20	118	18	60	16	42	275
	Män		67	121	12	58	16	24	298

5. (forts.)

Forskningsämnesområde	Forskningsämnesgrupp	Kön	Anställningskategori					AFU ¹ med doktorsexamen	AFU ¹ utan doktorsexamen	Samtlig personal
			PROF	LEKT	MeritAnst	ADJ				
Ekonomi och näringsliv	Totalt		272	587	48	240	96	97	1 339	
	Kvinnor		41	186	16	96	33	47	419	
	Män		231	401	32	143	63	50	920	
Utbildningsvetenskap	Totalt		121	683	32	675	33	87	1 631	
	Kvinnor		58	449	23	473	17	59	1 080	
	Män		63	233	9	202	16	29	552	
Sociologi	Totalt		138	491	47	231	53	70	1 029	
	Kvinnor		45	264	32	152	30	45	567	
	Män		94	227	15	78	23	25	463	
Juridik	Totalt		109	169	20	140	14	60	512	
	Kvinnor		33	87	13	74	5	34	246	
	Män		76	82	8	65	9	27	266	
Statsvetenskap	Totalt		62	210	25	38	25	61	422	
	Kvinnor		18	82	12	13	19	35	178	
	Män		45	128	13	25	5	27	243	
Social och ekonomisk geografi	Totalt		37	97	16	17	18	12	197	
	Kvinnor		6	35	7	9	11	6	75	
	Män		31	62	9	7	7	5	121	
Medie- och kommunikationsvetenskap	Totalt		55	167	16	159	15	47	458	
	Kvinnor		19	91	9	62	5	22	209	
	Män		36	76	7	97	9	25	249	
Annan samhällsvetenskap	Totalt		105	283	69	149	54	150	810	
	Kvinnor		40	167	45	87	37	52	428	
	Män		65	116	24	62	17	97	382	
Humaniora	Totalt		586	1 302	138	863	253	304	3 447	
	Kvinnor		213	678	79	497	100	176	1 743	
	Män		373	624	59	366	153	129	1 704	
Historia och arkeologi	Totalt		105	152	30	17	70	31	404	
	Kvinnor		31	61	14	5	25	19	153	
	Män		74	91	16	12	45	13	251	
Språk och litteratur	Totalt		189	516	58	388	68	78	1 297	
	Kvinnor		90	323	39	279	29	57	816	
	Män		99	193	20	110	39	21	481	
Filosofi, etik och religion	Totalt		93	160	21	33	46	30	382	
	Kvinnor		19	48	7	13	11	14	110	
	Män		75	112	15	20	35	16	272	
Konst	Totalt		123	267	5	341	15	121	872	
	Kvinnor		41	134	3	158	9	65	409	
	Män		82	133	2	183	6	56	463	
Annan humaniora	Totalt		76	208	24	84	55	44	492	
	Kvinnor		33	112	18	43	28	22	255	
	Män		43	96	7	41	28	22	237	
Inget forskningsämnesområde	Totalt		26	50	50	65	49	222	462	
	Kvinnor		6	19	23	42	23	114	226	
	Män		21	31	27	23	26	108	236	
Ingen forskningsämnesgrupp	Totalt		26	50	50	65	49	222	462	
	Kvinnor		6	19	23	42	23	114	226	
	Män		21	31	27	23	26	108	236	

Förklaring till anställningskategorierna:

PROF=Professor, **LEKT**=Lektor, **MeritAnst**=Meriteringsanställning, **ADJ**=Adjunkt, **AFU**=Annat forskande och undervisande personal

- 1) I anställningskategorin annat forskande och undervisande personal ingår även den personal inom anställningskategorierna administrativ personal, bibliotekspersonal, teknisk personal och arvodister som i sin anställning har forskande och/eller undervisande arbetsuppgifter.

6. Antal forskande och undervisande personal fördelade efter forskningsämnesområde, ålder, kön och anställningskategori 2013.

6. Number of teaching and research staff by field of science and technology, age, sex and type of employment 2013

Forskningsämnesområde	Ålder	Kön	Anställningskategori					AFU ¹ utan doktorsexamen	Samtlig personal
			PROF	LEKT	MeritAnst	ADJ	AFU ¹ med doktorsexamen		
Samtliga forskningsämnesområden	Totalt		6 171	9 254	2 928	6 545	4 024	5 454	33 863
	Kvinnor		1 475	4 242	1 344	3 795	1 709	2 554	14 879
	Män		4 696	5 012	1 584	2 750	2 315	2 900	18 984
-24 år	Totalt		-	1	-	13	-	303	316
	Kvinnor		-	1	-	8	-	145	153
	Män		-	-	-	5	-	158	163
25-29 år	Totalt		-	10	132	171	36	993	1 334
	Kvinnor		-	4	57	83	13	479	632
	Män		-	6	75	88	23	514	702
30-34 år	Totalt		2	329	1 063	427	543	1 064	3 394
	Kvinnor		-	145	448	250	242	498	1 568
	Män		2	184	615	177	301	566	1 826
35-39 år	Totalt		74	1 119	1 054	716	893	829	4 588
	Kvinnor		15	474	449	388	389	356	2 024
	Män		59	645	605	328	504	473	2 564
40-44 år	Totalt		398	1 682	427	918	799	612	4 738
	Kvinnor		83	742	231	516	364	298	2 188
	Män		315	940	196	402	435	314	2 550
45-49 år	Totalt		820	1 729	155	1 019	603	485	4 717
	Kvinnor		200	751	93	591	242	238	2 078
	Män		620	978	62	428	361	247	2 639
50-54 år	Totalt		1 098	1 450	58	914	376	376	4 217
	Kvinnor		297	694	41	559	171	175	1 912
	Män		801	756	17	355	205	201	2 305
55-59 år	Totalt		1 302	1 260	26	1 013	276	348	4 172
	Kvinnor		296	632	19	621	122	162	1 822
	Män		1 006	628	7	392	154	186	2 350
60-64 år	Totalt		1 440	1 195	11	1 000	209	283	4 099
	Kvinnor		376	581	6	577	76	139	1 734
	Män		1 064	614	5	423	133	144	2 365
65 år-	Totalt		1 037	479	2	354	289	161	2 288
	Kvinnor		208	218	-	202	90	64	768
	Män		829	261	2	152	199	97	1 520
Naturvetenskap	Totalt		1 426	1 610	793	719	985	1 456	6 966
	Kvinnor		233	417	264	237	318	539	2 003
	Män		1 193	1 193	529	482	667	917	4 963
-24 år	Totalt		-	-	-	2	-	97	99
	Kvinnor		-	-	-	1	-	38	39
	Män		-	-	-	1	-	59	60
25-29 år	Totalt		-	5	55	32	18	299	409
	Kvinnor		-	2	18	9	7	111	147
	Män		-	3	37	23	11	188	262
30-34 år	Totalt		2	68	339	54	184	366	1 013
	Kvinnor		-	24	108	17	67	132	348
	Män		2	44	231	37	117	234	665
35-39 år	Totalt		18	260	288	82	250	227	1 121
	Kvinnor		2	66	99	26	84	73	348
	Män		16	194	189	56	166	154	773
40-44 år	Totalt		106	342	84	109	165	143	944
	Kvinnor		16	92	27	42	57	56	290
	Män		90	250	57	67	108	87	654

6. (forts.)

Forskningsämnesområde	Ålder	Kön	Anställningskategori					AFU ¹ utan doktorsexamen	Samtlig personal
			PROF	LEKT	MeritAnst	ADJ	AFU ¹ med doktorsexamen		
	45–49 år	Totalt	235	322	19	114	127	95	908
		Kvinnor	46	80	10	47	36	43	261
		Män	189	242	9	67	91	52	647
	50–54 år	Totalt	322	240	7	94	91	72	819
		Kvinnor	60	72	2	36	26	25	220
		Män	262	168	5	58	65	47	599
	55–59 år	Totalt	309	181	-	98	66	72	726
		Kvinnor	44	45	-	30	21	26	166
		Män	265	136	-	68	45	46	560
	60–64 år	Totalt	277	128	1	95	42	53	595
		Kvinnor	44	24	-	20	12	23	122
		Män	233	104	1	75	30	30	473
	65 år–	Totalt	157	64	-	39	42	32	332
		Kvinnor	21	12	-	9	8	12	62
		Män	136	52	-	30	34	20	270
Teknik		Totalt	1 010	1 159	432	734	509	710	4 533
		Kvinnor	132	290	114	200	141	177	1 050
		Män	878	869	318	534	368	533	3 483
	-24 år	Totalt	-	-	-	-	-	37	37
		Kvinnor	-	-	-	-	-	10	10
		Män	-	-	-	-	-	27	27
	25–29 år	Totalt	-	1	27	19	5	138	190
		Kvinnor	-	-	7	4	1	39	51
		Män	-	1	20	15	4	99	139
	30–34 år	Totalt	-	53	166	45	97	165	526
		Kvinnor	-	12	39	19	28	48	146
		Män	-	41	127	26	69	117	380
	35–39 år	Totalt	24	181	168	98	112	105	683
		Kvinnor	3	42	42	29	33	27	176
		Män	21	139	126	69	79	78	507
	40–44 år	Totalt	84	227	46	101	96	66	617
		Kvinnor	11	56	14	35	27	22	164
		Män	73	171	32	66	69	44	453
	45–49 år	Totalt	158	247	19	120	64	46	650
		Kvinnor	29	80	10	36	16	7	178
		Män	129	167	9	84	48	39	472
	50–54 år	Totalt	192	166	4	98	36	50	544
		Kvinnor	33	41	2	34	14	10	132
		Män	159	125	2	64	22	40	412
	55–59 år	Totalt	210	131	2	103	34	40	517
		Kvinnor	20	34	-	22	10	7	93
		Män	190	97	2	81	24	33	424
	60–64 år	Totalt	182	112	-	108	33	43	477
		Kvinnor	25	19	-	16	8	6	73
		Män	157	93	-	92	25	37	404
	65 år–	Totalt	160	41	-	42	32	20	292
		Kvinnor	11	6	-	5	4	1	27
		Män	149	35	-	37	28	19	265
Medicin och hälsovetenskap		Totalt	1 639	1 498	1 098	1 506	1 286	1 276	8 204
		Kvinnor	458	986	630	1 225	705	764	4 701
		Män	1 181	512	468	281	581	512	3 503
	-24 år	Totalt	-	-	-	-	-	51	51
		Kvinnor	-	-	-	-	-	25	25
		Män	-	-	-	-	-	26	26

6. (forts.)

Forskningsämnesområde	Ålder	Kön	Anställningskategori					AFU ¹ utan doktorsexamen	Samtlig personal
			PROF	LEKT	MeritAnst	ADJ	AFU ¹ med doktorsexamen		
	25–29 år	Totalt	-	-	32	32	11	251	325
		Kvinnor	-	-	25	24	5	140	193
		Män	-	-	7	8	6	111	132
	30–34 år	Totalt	-	23	416	90	156	246	925
		Kvinnor	-	14	225	67	98	159	558
		Män	-	9	191	23	58	87	367
	35–39 år	Totalt	5	84	384	142	275	217	1 089
		Kvinnor	1	53	198	102	154	119	615
		Män	4	31	186	40	121	98	474
	40–44 år	Totalt	54	193	165	179	282	151	1 006
		Kvinnor	17	110	109	146	159	84	613
		Män	37	83	56	33	123	67	393
	45–49 år	Totalt	139	249	52	202	209	108	946
		Kvinnor	43	156	38	163	108	68	569
		Män	96	93	14	39	101	40	377
	50–54 år	Totalt	245	257	29	220	119	80	936
		Kvinnor	76	176	21	186	67	54	569
		Män	169	81	8	34	52	26	367
	55–59 år	Totalt	388	299	14	290	89	83	1 148
		Kvinnor	103	213	11	245	52	57	669
		Män	285	86	3	45	37	26	479
	60–64 år	Totalt	484	300	5	279	60	65	1 185
		Kvinnor	137	203	3	235	26	50	650
		Män	347	97	2	44	34	15	535
	65 år–	Totalt	324	93	1	72	85	24	593
		Kvinnor	81	61	-	57	36	8	240
		Män	243	32	1	15	49	16	353
Lantbruksvetenskap	Totalt	171	85	78	78	289	207	908	
	Kvinnor	51	50	41	60	115	105	422	
	Män	120	35	37	18	174	102	486	
-24 år	Totalt	-	-	-	-	-	2	2	
	Kvinnor	-	-	-	-	-	1	1	
	Män	-	-	-	-	-	1	1	
25–29 år	Totalt	-	-	-	1	1	9	11	
	Kvinnor	-	-	-	1	-	9	10	
	Män	-	-	-	-	1	-	1	
30–34 år	Totalt	-	-	15	12	15	36	78	
	Kvinnor	-	-	11	10	11	23	55	
	Män	-	-	4	2	4	13	23	
35–39 år	Totalt	-	3	41	10	51	32	137	
	Kvinnor	-	2	18	7	25	14	66	
	Män	-	1	23	3	26	18	71	
40–44 år	Totalt	10	16	16	12	62	37	153	
	Kvinnor	2	13	8	9	31	20	83	
	Män	8	3	8	3	31	17	70	
45–49 år	Totalt	15	17	2	11	52	31	128	
	Kvinnor	5	10	1	9	12	15	52	
	Män	10	7	1	2	40	16	76	
50–54 år	Totalt	27	13	2	7	34	22	105	
	Kvinnor	9	5	2	7	14	10	47	
	Män	18	8	-	-	20	12	58	
55–59 år	Totalt	55	20	1	13	29	17	135	
	Kvinnor	14	12	1	8	12	6	53	
	Män	41	8	-	5	17	11	82	

6. (forts.)

Forskningsämnesområde	Ålder	Kön	Anställningskategori					AFU ¹ utan doktorsexamen	Samtlig personal
			PROF	LEKT	MeritAnst	ADJ	AFU ¹ med doktorsexamen		
	60–64 år	Totalt	55	12	-	10	29	17	123
		Kvinnor	19	7	-	8	6	5	45
		Män	36	5	-	2	23	12	78
	65 år–	Totalt	9	4	1	2	16	4	36
		Kvinnor	2	1	-	1	4	2	10
		Män	7	3	1	1	12	2	26
Samhällsvetenskap	Totalt	1 228	3 319	328	2 215	486	931	8 374	
	Kvinnor	349	1 681	187	1 316	235	480	4 187	
	Män	879	1 638	141	899	251	451	4 187	
–24 år	Totalt	-	-	-	9	-	63	72	
	Kvinnor	-	-	-	6	-	39	45	
	Män	-	-	-	3	-	24	27	
25–29 år	Totalt	-	2	13	56	-	157	225	
	Kvinnor	-	1	6	27	-	94	128	
	Män	-	1	7	29	-	63	97	
30–34 år	Totalt	-	141	78	126	55	139	531	
	Kvinnor	-	73	40	72	30	73	286	
	Män	-	68	38	54	25	66	245	
35–39 år	Totalt	19	426	117	231	117	125	1 012	
	Kvinnor	3	218	61	134	60	60	522	
	Män	16	208	56	97	57	65	490	
40–44 år	Totalt	110	609	70	308	93	103	1 268	
	Kvinnor	21	313	45	163	42	53	622	
	Män	89	296	25	145	51	50	646	
45–49 år	Totalt	192	593	33	337	75	100	1 302	
	Kvinnor	54	269	21	207	37	48	626	
	Män	138	324	12	130	38	52	676	
50–54 år	Totalt	174	481	11	307	52	80	1 094	
	Kvinnor	62	258	10	189	27	34	576	
	Män	112	223	1	118	25	46	518	
55–59 år	Totalt	197	404	4	340	27	70	1 025	
	Kvinnor	61	208	2	215	12	32	522	
	Män	136	196	2	125	15	38	503	
60–64 år	Totalt	256	458	2	365	17	56	1 145	
	Kvinnor	79	238	2	219	8	27	569	
	Män	177	220	-	146	9	29	576	
65 år–	Totalt	280	205	-	136	50	38	700	
	Kvinnor	69	103	-	84	19	20	291	
	Män	211	102	-	52	31	18	409	
Humaniora	Totalt	704	1 576	148	1 203	356	455	4 350	
	Kvinnor	253	827	84	699	145	262	2 229	
	Män	451	749	64	504	211	193	2 121	
–24 år	Totalt	-	1	-	1	-	7	9	
	Kvinnor	-	1	-	1	-	4	6	
	Män	-	-	-	-	-	3	3	
25–29 år	Totalt	-	2	-	28	-	56	85	
	Kvinnor	-	1	-	16	-	40	56	
	Män	-	1	-	12	-	16	29	
30–34 år	Totalt	-	45	23	89	32	52	238	
	Kvinnor	-	23	12	60	7	29	130	
	Män	-	22	11	29	25	23	108	
35–39 år	Totalt	10	166	44	138	75	72	483	
	Kvinnor	6	95	24	81	25	40	263	
	Män	4	71	20	57	50	32	220	

6. (forts.)

Forskningsämnesområde	Ålder	Kön	Anställningskategori					AFU ¹ utan doktorsexamen	Samtlig personal
			PROF	LEKT	MeritAnst	ADJ	AFU ¹ med doktorsexamen		
40–44 år	Totalt		41	289	44	198	85	68	700
	Kvinnor		16	157	29	113	38	38	381
	Män		25	132	15	85	47	30	319
45–49 år	Totalt		80	302	27	223	61	71	747
	Kvinnor		23	158	11	121	28	35	368
	Män		57	144	16	102	33	36	379
50–54 år	Totalt		138	293	4	182	37	43	691
	Kvinnor		58	143	3	104	19	28	352
	Män		80	150	1	78	18	15	339
55–59 år	Totalt		146	227	4	155	24	39	588
	Kvinnor		56	121	4	90	12	24	302
	Män		90	106	-	65	12	15	286
60–64 år	Totalt		186	184	2	136	23	31	553
	Kvinnor		71	94	1	74	12	18	265
	Män		115	90	1	62	11	13	288
65 år–	Totalt		103	67	-	53	19	16	256
	Kvinnor		23	34	-	39	4	6	106
	Män		80	33	-	14	15	10	150
Inget forskningsämnes- område	Totalt		46	62	55	100	136	433	832
	Kvinnor		10	25	27	63	61	231	417
	Män		36	37	28	37	75	202	415
–24 år	Totalt		-	-	-	1	-	46	47
	Kvinnor		-	-	-	-	-	28	28
	Män		-	-	-	1	-	18	19
25–29 år	Totalt		-	-	5	3	1	86	95
	Kvinnor		-	-	1	2	-	46	49
	Män		-	-	4	1	1	40	46
30–34 år	Totalt		-	1	26	11	7	62	107
	Kvinnor		-	-	13	5	4	34	56
	Män		-	1	13	6	3	28	51
35–39 år	Totalt		-	5	13	15	17	54	104
	Kvinnor		-	2	8	9	10	24	53
	Män		-	3	5	6	7	30	51
40–44 år	Totalt		2	11	5	12	24	46	100
	Kvinnor		1	5	1	9	14	26	56
	Män		1	6	4	3	10	20	44
45–49 år	Totalt		7	10	3	17	18	34	89
	Kvinnor		1	6	2	9	6	22	46
	Män		6	4	1	8	12	12	43
50–54 år	Totalt		7	14	1	8	9	30	69
	Kvinnor		1	7	1	5	4	15	33
	Män		6	7	-	3	5	15	36
55–59 år	Totalt		9	4	1	14	8	29	65
	Kvinnor		2	1	1	11	4	11	30
	Män		7	3	-	3	4	18	35
60–64 år	Totalt		11	12	1	8	5	19	56
	Kvinnor		3	3	-	6	4	10	26
	Män		8	9	1	2	1	9	30
65 år–	Totalt		10	5	-	11	47	27	100
	Kvinnor		2	1	-	7	15	15	40
	Män		8	4	-	4	32	12	60

Förklaring till anställningskategorierna:

PROF=Professor, **LEKT**=Lektor, **MeritAnst**=Meriteringsanställning, **ADJ**=Adjunkt, **AFU**=Annan forskande och undervisande personal

- 1) I anställningskategorin annan forskande och undervisande personal ingår även den personal inom anställningskategorierna administrativ personal, bibliotekspersonal, teknisk personal och arvodister som i sin anställning har forskande och/eller undervisande arbetsuppgifter.

7. Antal forskande och undervisande personal, omräknade till helårspersoner, fördelade efter forskningsämnesområde, utbildningsnivå, kön och anställningskategori 2013

7. Number of teaching and research staff, full-time equivalent, by field of science and technology, level of education, sex and type of employment 2013

Forskningsämnesområde	Utbildningsnivå	Kön	Anställningskategori					AFU ¹ utan doktorsexamen	Samtlig personal
			PROF	LEKT	MeritAnst	ADJ	AFU ¹ med doktorsexamen		
Totalt	Totalt		5 029	8 091	2 734	5 154	3 227	4 250	28 486
	Kvinnor		1 223	3 681	1 251	2 903	1 395	1 962	12 416
	Män		3 805	4 410	1 483	2 251	1 833	2 288	16 070
Utbildning på forskarnivå, doktorsexamen	Totalt		4 216	6 863	1 656	312	3 227	-	16 275
	Kvinnor		1 007	3 225	818	182	1 395	-	6 626
	Män		3 209	3 638	838	130	1 833	-	9 649
Utbildning på forskarnivå, licentiatexamen	Totalt		18	65	8	347	-	129	567
	Kvinnor		4	24	3	145	-	42	218
	Män		14	42	4	202	-	88	349
Utbildning på forskarnivå, övrig	Totalt		393	401	562	20	-	738	2 116
	Kvinnor		92	135	233	7	-	263	730
	Män		302	267	329	13	-	475	1 386
Övrig utbildning	Totalt		401	762	508	4 475	-	3 383	9 528
	Kvinnor		121	298	197	2 570	-	1 657	4 843
	Män		280	463	311	1 905	-	1 726	4 686
Naturvetenskap	Totalt		1 242	1 473	760	643	860	1 230	6 208
	Kvinnor		207	376	254	205	279	453	1 774
	Män		1 035	1 098	506	438	580	777	4 434
Utbildning på forskarnivå, doktorsexamen	Totalt		982	1 157	381	31	860	-	3 411
	Kvinnor		166	309	129	10	279	-	894
	Män		816	848	251	21	580	-	2 517
Utbildning på forskarnivå, licentiatexamen	Totalt		3	14	4	72	-	49	143
	Kvinnor		1	2	2	22	-	18	45
	Män		2	12	2	50	-	31	98
Utbildning på forskarnivå, övrig	Totalt		171	186	205	2	-	323	886
	Kvinnor		27	46	72	1	-	102	248
	Män		144	140	133	1	-	221	638
Övrig utbildning	Totalt		86	115	170	538	-	858	1 768
	Kvinnor		13	18	51	172	-	333	587
	Män		74	97	119	366	-	525	1 181
Teknik	Totalt		732	1 036	407	625	396	599	3 795
	Kvinnor		94	260	109	167	113	143	886
	Män		638	776	298	458	283	456	2 909
Utbildning på forskarnivå, doktorsexamen	Totalt		604	876	243	56	396	-	2 175
	Kvinnor		74	225	75	20	113	-	508
	Män		531	650	168	35	283	-	1 668
Utbildning på forskarnivå, licentiatexamen	Totalt		6	13	3	90	-	46	159
	Kvinnor		-	5	1	13	-	7	26
	Män		6	8	2	77	-	39	133
Utbildning på forskarnivå, övrig	Totalt		61	66	97	2	-	84	309
	Kvinnor		7	13	21	1	-	17	59
	Män		53	53	76	1	-	67	250
Övrig utbildning	Totalt		61	81	64	477	-	469	1 152
	Kvinnor		13	17	12	133	-	119	293
	Män		48	64	52	344	-	350	859
Medicin och hälsovetenskap	Totalt		1 297	1 225	1 004	1 126	1 075	1 048	6 775
	Kvinnor		377	823	574	915	602	636	3 926
	Män		921	402	429	211	474	412	2 849

7. (forts.)

Forskningssämnesområde	Utbildningsnivå	Kön	Anställningskategori						Samtlig personal
			PROF	LEKT	MeritAnst	ADJ	AFU ¹ med doktorsexamen	AFU ¹ utan doktorsexamen	
	Utbildning på forskarnivå, doktorsexamen	Totalt	1 188	1 142	654	99	1 075	-	4 158
		Kvinnor	341	775	397	78	602	-	2 192
		Män	847	367	257	22	474	-	1 966
	Utbildning på forskarnivå, licentiatexamen	Totalt	2	5	-	39	-	16	61
		Kvinnor	1	2	-	34	-	11	48
		Män	1	3	-	6	-	5	14
	Utbildning på forskarnivå, övrig	Totalt	56	28	160	4	-	217	465
		Kvinnor	19	12	84	1	-	90	206
		Män	37	17	75	3	-	127	259
	Övrig utbildning	Totalt	52	50	190	983	-	816	2 091
		Kvinnor	16	34	93	802	-	536	1 481
		Män	36	16	97	181	-	280	610
Lantbruksvetenskap		Totalt	158	79	73	67	254	196	827
		Kvinnor	47	47	38	50	104	98	383
		Män	111	32	36	17	150	97	443
	Utbildning på forskarnivå, doktorsexamen	Totalt	132	75	52	9	254	-	521
		Kvinnor	40	46	28	6	104	-	224
		Män	92	28	24	3	150	-	297
	Utbildning på forskarnivå, licentiatexamen	Totalt	-	1	-	2	-	5	7
		Kvinnor	-	-	-	1	-	1	1
		Män	-	1	-	1	-	4	6
	Utbildning på forskarnivå, övrig	Totalt	15	-	15	1	-	47	79
		Kvinnor	4	-	8	-	-	21	33
		Män	11	-	7	1	-	26	45
	Övrig utbildning	Totalt	11	3	6	56	-	144	220
		Kvinnor	3	-	1	43	-	77	125
		Män	7	3	5	13	-	67	95
Samhällsvetenskap		Totalt	987	2 927	302	1 766	339	650	6 971
		Kvinnor	280	1 480	174	1 028	173	342	3 477
		Män	707	1 447	128	738	166	309	3 494
	Utbildning på forskarnivå, doktorsexamen	Totalt	864	2 602	205	86	339	-	4 095
		Kvinnor	235	1 328	122	44	173	-	1 902
		Män	629	1 273	83	42	166	-	2 193
	Utbildning på forskarnivå, licentiatexamen	Totalt	5	25	-	116	-	9	155
		Kvinnor	-	10	-	63	-	3	76
		Män	5	15	-	54	-	6	79
	Utbildning på forskarnivå, övrig	Totalt	46	82	53	2	-	40	224
		Kvinnor	18	44	28	1	-	19	109
		Män	29	38	25	2	-	21	115
	Övrig utbildning	Totalt	72	219	44	1 561	-	602	2 497
		Kvinnor	27	97	24	921	-	320	1 389
		Män	45	122	19	640	-	282	1 108
Humaniora		Totalt	586	1 302	138	863	253	304	3 447
		Kvinnor	213	678	79	497	100	176	1 743
		Män	373	624	59	366	153	129	1 704
	Utbildning på forskarnivå, doktorsexamen	Totalt	428	979	104	28	253	-	1 792
		Kvinnor	148	527	57	22	100	-	854
		Män	280	452	47	6	153	-	938
	Utbildning på forskarnivå, licentiatexamen	Totalt	2	6	-	25	-	3	35
		Kvinnor	2	4	-	12	-	1	20
		Män	-	1	-	13	-	1	16
	Utbildning på forskarnivå, övrig	Totalt	42	37	19	9	-	17	124
		Kvinnor	17	19	12	3	-	8	58
		Män	25	18	8	6	-	9	66

7. (forts.)

Forskningsämnesområde	Anställningskategori	Anställningskategori						Samtlig personal
		PROF	LEKT	MeritAnst	ADJ	AFU ¹ med doktorsexamen	AFU ¹ utan doktorsexamen	
Utbildningsnivå	Kön							
Övrig utbildning	Totalt	114	281	15	800	-	285	1 495
	Kvinnor	47	128	10	460	-	166	811
	Män	68	153	5	340	-	118	684
Inget forskningsämnesområde	Totalt	26	50	50	65	49	222	462
	Kvinnor	6	19	23	42	23	114	226
	Män	21	31	27	23	26	108	236
Utbildning på forskarnivå, doktorsexamen	Totalt	18	34	18	3	49	-	121
	Kvinnor	3	14	9	1	23	-	51
	Män	14	19	8	2	26	-	70
Utbildning på forskarnivå, licentiatexamen	Totalt	-	2	-	3	-	2	7
	Kvinnor	-	-	-	2	-	1	2
	Män	-	2	-	1	-	2	5
Utbildning på forskarnivå, övrig	Totalt	3	1	14	-	-	11	29
	Kvinnor	-	-	8	-	-	7	15
	Män	3	1	6	-	-	4	14
Övrig utbildning	Totalt	6	12	19	60	-	209	305
	Kvinnor	2	4	6	39	-	106	157
	Män	3	8	13	21	-	103	148

Förklaring till anställningskategorierna:

PROF=Professor, **LEKT**=Lektor, **MeritAnst**=Meriteringsanställning, **ADJ**=Adjunkt, **AFU**=Annan forskande och undervisande personal

- 1) I anställningskategorin annan forskande och undervisande personal ingår även den personal inom anställningskategorierna administrativ personal, bibliotekspersonal, teknisk personal och arvodister som i sin anställning har forskande och/eller undervisande arbetsuppgifter.

8. Forskande och undervisande personal, omräknade till helårspersoner, fördelade efter forskningsämnesområde, anställningsform, kön och anställningskategori 2013

8. Number of teaching and research staff, full-time equivalent, by field of science and technology, terms of employment, sex and type of employment 2013

Forskningsämnesområde	Anställningsform	Kön	Anställningskategori						Samtlig personal
			PROF	LEKT	MeritAnst	ADJ	AFU ¹ med doktorsexamen	AFU ¹ utan doktorsexamen	
Totalt	Totalt		5 029	8 091	2 734	5 154	3 227	4 250	28 486
	Kvinnor		1 223	3 681	1 251	2 903	1 395	1 962	12 416
	Män		3 805	4 410	1 483	2 251	1 833	2 288	16 070
Tillsvidareanställning	Totalt		4 638	7 146	33	4 022	2 026	1 791	19 655
	Kvinnor		1 116	3 210	15	2 188	843	862	8 233
	Män		3 522	3 936	18	1 834	1 183	929	11 422
Tidsbegränsad anställning	Totalt		391	945	2 702	1 133	1 201	2 459	8 830
	Kvinnor		108	471	1 236	716	552	1 101	4 183
	Män		283	474	1 465	417	649	1 359	4 648
Naturvetenskap	Totalt		1 242	1 473	760	643	860	1 230	6 208
	Kvinnor		207	376	254	205	279	453	1 774
	Män		1 035	1 098	506	438	580	777	4 434
Tillsvidareanställning	Totalt		1 188	1 364	3	553	524	487	4 119
	Kvinnor		196	339	-	174	153	188	1 049
	Män		992	1 025	3	379	370	300	3 070
Tidsbegränsad anställning	Totalt		55	109	757	90	336	743	2 089
	Kvinnor		11	37	254	31	126	266	725
	Män		43	72	503	59	210	478	1 365
Teknik	Totalt		732	1 036	407	625	396	599	3 795
	Kvinnor		94	260	109	167	113	143	886
	Män		638	776	298	458	283	456	2 909
Tillsvidareanställning	Totalt		639	973	10	540	236	231	2 629
	Kvinnor		79	244	3	134	60	54	575
	Män		559	728	7	406	176	177	2 054
Tidsbegränsad anställning	Totalt		93	63	398	85	160	368	1 166
	Kvinnor		15	15	106	33	53	89	311
	Män		78	47	291	52	108	279	855
Medicin och hälsovetenskap	Totalt		1 297	1 225	1 004	1 126	1 075	1 048	6 775
	Kvinnor		377	823	574	915	602	636	3 926
	Män		921	402	429	211	474	412	2 849
Tillsvidareanställning	Totalt		1 211	1 090	6	888	687	447	4 330
	Kvinnor		352	742	3	721	375	278	2 471
	Män		859	348	3	168	312	169	1 859
Tidsbegränsad anställning	Totalt		86	134	997	237	389	601	2 445
	Kvinnor		25	81	571	194	227	358	1 456
	Män		61	54	426	43	162	243	990
Lantbruksvetenskap	Totalt		158	79	73	67	254	196	827
	Kvinnor		47	47	38	50	104	98	383
	Män		111	32	36	17	150	97	443
Tillsvidareanställning	Totalt		156	78	1	62	204	143	643
	Kvinnor		47	47	1	45	78	66	284
	Män		109	32	-	16	126	77	360
Tidsbegränsad anställning	Totalt		2	1	72	6	49	53	183
	Kvinnor		-	-	37	5	25	32	99
	Män		2	1	36	1	24	21	84

8. (forts.)

Forskningsämnesområde	Anställningsform	Kön	Anställningskategori					AFU ¹ utan doktorsexamen	Samtlig personal	
			PROF	LEKT	MeritAnst	ADJ	AFU ¹ med doktorsexamen			
Samhällsvetenskap	Totalt		987	2 927	302	1 766	339	650	6 971	
		Kvinnor	280	1 480	174	1 028	173	342	3 477	
		Män	707	1 447	128	738	166	309	3 494	
	Tillsvidareanställning	Totalt		907	2 566	5	1 335	183	260	5 256
		Kvinnor		256	1 292	3	752	94	149	2 546
		Män		651	1 274	2	583	89	111	2 710
	Tidsbegränsad anställning	Totalt		80	361	297	431	156	390	1 715
		Kvinnor		24	188	171	276	79	193	931
		Män		56	173	125	155	77	198	784
Humaniora	Totalt		586	1 302	138	863	253	304	3 447	
		Kvinnor		213	678	79	497	100	176	1 743
		Män		373	624	59	366	153	129	1 704
	Tillsvidareanställning	Totalt		522	1 039	6	609	164	146	2 485
		Kvinnor		182	531	4	341	68	84	1 210
		Män		339	508	2	268	96	62	1 275
	Tidsbegränsad anställning	Totalt		65	263	133	254	89	159	962
		Kvinnor		31	146	75	156	32	92	533
		Män		34	117	57	98	57	67	429
Inget forskningsämnesområde	Totalt		26	50	50	65	49	222	462	
		Kvinnor		6	19	23	42	23	114	226
		Män		21	31	27	23	26	108	236
	Tillsvidareanställning	Totalt		16	36	2	35	28	77	193
		Kvinnor		3	16	1	21	14	43	98
		Män		12	20	-	14	14	35	95
	Tidsbegränsad anställning	Totalt		11	14	48	30	22	145	269
		Kvinnor		3	3	22	20	9	71	128
		Män		8	11	27	10	13	73	141

Förklaring till anställningskategorierna:

PROF=Professor, **LEKT**=Lektor, **MeritAnst**=Meriteringsanställning, **ADJ**=Adjunkt, **AFU**=Annan forskande och undervisande personal

- 1) I anställningskategorin annan forskande och undervisande personal ingår även den personal inom anställningskategorierna administrativ personal, bibliotekspersonal, teknisk personal och arvodister som i sin anställning har forskande och/eller undervisande arbetsuppgifter.

9. Sveriges universitet och högskolor hösten 2013**9. Swedish universities and higher education institutions 2013**

Universitet	Konstnärliga högskolor
Uppsala universitet	Beckmans Designhögskola*
Lunds universitet	Dans- och cirkushögskolan
Göteborgs universitet	Konstfack
Stockholms universitet	Kungl. Konsthögskolan
Umeå universitet	Kungl. Musikhögskolan i Stockholm
Linköpings universitet	Operahögskolan i Stockholm
Karolinska institutet	Stockholms dramatiska högskola
Kungl. Tekniska högskolan	
Chalmers tekniska högskola*	Övriga enskilda utbildningsanordnare
Luleå tekniska universitet	Ersta Sköndal högskola
Handelshögskolan i Stockholm*	Gammelkroppa skogsskola
Sveriges lantbruksuniversitet	Johannelunds teologiska högskola
Karlstads universitet	Newmaninstitutet
Linnéuniversitetet	Röda Korsets Högskola
Örebro universitet	Sophiahemmet Högskola
Mittuniversitetet	Stockholms Musikpedagogiska Institut
	Teologiska Högskolan, Stockholm
	Örebro Teologiska Högskola
Högskolor	
Blekinge tekniska högskola	
Försvarshögskolan	Enskilda psykoterapianordnare
Gymnastik- och idrottshögskolan	Ericastiftelsen
Högskolan i Borås	Evidens AB
Högskolan Dalarna	Stockholms akademi för psykoterapiutbildning
Högskolan i Gävle	Svenska institutet för kognitiv psykoterapi
Högskolan i Halmstad	
Högskolan i Jönköping*	
Högskolan Kristianstad	
Högskolan i Skövde	
Högskolan Väst	
Malmö högskola	
Mälardalens högskola	
Södertörns högskola	

* Enskilda utbildningsanordnare för universitet, högskolor och konstnärliga högskolor

10. Förteckning över tjänste-/anställningsbenämningar 2013

10. List of type of staff posts 2013

Professorer

Kod	Tjänste-/anställningsbenämning	Kod	Tjänste-/anställningsbenämning
15195	Dekanus	63862	Professor, förste sjukhuskemist
18777	Eu-gästprofessor	63865	Professor, gäst
29951	Gästlärare/professor	63866	Professor, kallad
29955	Gästprofessor	63893	Professor, senior
29956	Gästprofessor, marie curie	63821	Professor/1:e sjukhusgenetiker
29957	Gästprofessor/överläkare	63826	Professor/arbetsterapeut
29958	Gästprofessor/övertandläkare	63823	Professor/barnmorska
35223	Jubileumsprofessor	63827	Professor/biomedicinsk analytiker
39691	Konstnärlig professor	63845	Professor/chefsepidemiolog
58400	Nordisk professor	63856	Professor/dekan
63850	Prof/distriktsläkare	63828	Professor/epidemiolog
63872	Prof/sjukhusfysiker	63851	Professor/förenad anställning annan
63876	Prof/överläk bitr	63867	Professor/logoped
63881	Prof/övertandl bitr	63868	Professor/logoped, bitr
63820	Professor	63857	Professor/prefekt
63825	Professor adjungerad	63869	Professor/prorektor
63829	Professor befordrad forskare	63882	Professor/psykolog
63832	Professor biträdande, befordrad lektor	63873	Professor/sjukgymnast
63884	Professor emerita	63870	Professor/sjukhuskemist
63890	Professor emeritus	63889	Professor/sjuksköterska
63891	Professor emeritus, biträdande	63874	Professor/specialistläkare
63840	Professor I	63871	Professor/tandhygienist
63841	Professor II	63878	Professor/uroterapeut
63842	Professor III	63883	Professor/verksamhetschef
63892	Professor med klinisk tjänstgöring	63875	Professor/överläkare
63834	Professor of the practice	63886	Professor/överläkare, befordrad universitetslektor/överläkare
63887	Professor, befordrad	63880	Professor/övertandl
63831	Professor, befordrad lektor	70623	Sektionschef/professor
63885	Professor, befordrad universitetslektor	70937	Seniorprofessor
63888	Professor, befordrad/överläkare		

Lektorer

Kod	Tjänste-/anställningsbenämning	Kod	Tjänste-/anställningsbenämning
16820	Docent	88700	Universitetslektor
16822	Docent, adjungerad	88691	Universitetslektor emerita
29945	Gästlektor	88701	Universitetslektor, adjungerad
29947	Gästlektor, klinisk	88708	Universitetslektor, befordrad adjunkt
29949	Gästlektor, marie curie	88712	Universitetslektor, befordrad universitetsadjunkt
32800	Högskolelektor	88726	Universitetslektor, bitr/övertandläkare
32802	Högskolelektor, adjungerad	88692	Universitetslektor, biträdande/förenad anställning annan
88681	Junior universitetslektor	88694	Universitetslektor, biträdande/förenad anställning specialistläkare
38445	Klinikchef/övertandläkare	88693	Universitetslektor, biträdande/förenad anställning specialisttandläkare
38630	Klinisk lärare	88736	Universitetslektor, biträdande/klinisk
46230	Lektor	88737	Universitetslektor, biträdande/st-läkare
46390	Lektor i konsthistoria	88738	Universitetslektor, biträdande/st-tandläkare
46580	Lektor i musik	88717	Universitetslektor, emeritus
46240	Lektor, adjungerad	88684	Universitetslektor, gäst
46248	Lektor, befordrad adjunkt	88697	Universitetslektor, konstnärlig
47030	Lektor/klinisk anställning	88696	Universitetslektor, senior
47054	Lektor/sjuksköterska	88711	Universitetslektor/arbetsterapeut
47063	Lektor/överläkare	88680	Universitetslektor/audionom
47068	Lektor/övertandläkare	88685	Universitetslektor/barnmorska
63060	Prefekt	88718	Universitetslektor/biomedicinsk analytiker
63877	Prof bitr/överläkare	88739	Universitetslektor/dekan
63830	Professor bitr	88602	Universitetslektor/distriktsköterska
63879	Professor bitr/övertandl-	88682	Universitetslektor/docent
63833	Professor, biträdande, adjungerad	88683	Universitetslektor/docent/dekan
64314	Prorektor/docent	88719	Universitetslektor/förenad anställning specialistläkare
70939	Senioruniversitetslektor	88716	Universitetslektor/förste kemist
75092	Specialistläkare	88714	Universitetslektor/förste sjukhuskemist
88706	Univ lekt/bi övtandl	88715	Universitetslektor/klinisk anställning
88703	Univ lekt/bitr övläk	88707	Universitetslektor/logoped
88704	Univ lekt/distriktsläkare	88743	Universitetslektor/optiker
88720	Univ lekt/specialistläkare	88742	Universitetslektor/prefekt
88702	Univ lekt/överläkare	88728	Universitetslektor/projektassistent
88705	Univ lekt/övertandl	88734	Universitetslektor/prorektor

10. (forts.)

Kod	Tjänste-/anställningsbenämning	Kod	Tjänste-/anställningsbenämning
88732	Universitetslektor/psykolog	88698	Universitetslektor/verksamhetsutvecklare
88710	Universitetslektor/sjukgymnast	88690	Universitetslektor/vicerektor
88709	Universitetslektor/sjuksköterska	88699	Universitetslektor/överläkare/specialistläkare
88725	Universitetslektor/tandhygienist	91900	Vetenskaplig ledare
88727	Universitetslektor/uroterapeut	96080	Överläkare

Meriteringsanställningar

Kod	Tjänste-/anställningsbenämning	Kod	Tjänste-/anställningsbenämning
18810	Eu-postdoc	62390	Postdoktor
23010	Forskarassistent	62382	Postdoktor, internationell
23013	Forskarassistent, marie curie	62389	Postdoktor, klinisk
23155	Forskare post-doktoral	62391	Postdoktor, marie curie
32804	Högskolelektor, biträdande	88713	Universitetslektor, biträdande
46250	Lektor, biträdande		

Adjunkter

Kod	Tjänste-/anställningsbenämning	Kod	Tjänste-/anställningsbenämning
00140	Adjunkt	63013	Praktikadjunkt
00180	Adjunkt i pedagogik	63061	Prefekt, bitr
00220	Adjunkt i ämnesteori	64072	Projektassistent/universitetsadjunkt
00150	Adjunkt, adjungerad	64780	Psykolog
00160	Adjunkt/bitr övertandläkare	64789	Psykolog/ptp
00229	Adjunkt/övertandläkare	64800	Psykoaterapeut
29930	Gästadjunkt	69940	Rörelsepedagog
32780	Högskoleadjunkt	70924	Senioradjunkt
32785	Högskoleadjunkt, adjungerad	70938	Senioruniversitetsadjunkt
38550	Klinikveterinär	82280	Tekniklektor
38627	Klinisk adjunkt, adjungerad	88620	Universitetsadjunkt
44570	Laboratorieveterinär	88610	Universitetsadjunkt med klinisk anknytning
47050	Lektor nordisk	88621	Universitetsadjunkt, adjungerad
46890	Lektor utländsk	88604	Universitetsadjunkt, gäst
51795	Lär i rörelse	88624	Universitetsadjunkt, senior
51800	Lär röst-talvård	88619	Universitetsadjunkt/assistent
50470	Lärare	88601	Universitetsadjunkt/bitr övertandläkare
51580	Lärare i musik	88615	Universitetsadjunkt/klinikchef
52520	Lärare vid akademisk läroanstalt	88600	Universitetsadjunkt/övertandläkare

Annan forskande och undervisande personal

Kod	Tjänste-/anställningsbenämning	Kod	Tjänste-/anställningsbenämning
00060	Ackompanjator	23170	Forskare bitr
00920	Amanuens	23160	Forskare förste
00926	Amanuens grundutb	23158	Forskare, forskar- och lärarkarriär
02640	Arkeobotaniker	23154	Forskare, klinisk
03703	Assistent klinisk	23153	Forskare/dermatolog
03900	Assistenttandläkare	23250	Forskningsamanuens
04510	Avdelningsingenjör	23262	Forskningsass förste
04660	Avdelningstandläkare	23260	Forskningsassistent
08140	Biolog	23264	Forskningsassistent förste mc
12018	Centrumchef	23263	Forskningsassistent mc (marie curie)
14405	Chefstandtekniker	23340	Forskningschef
16040	Distansutbildningspedagog	23401	Forskningsingenjör förste mc
16180	Distriktsförsöksled	23402	Forskningsingenjör, senior
16840	Doktor	23410	Forskningsingenjör, undervisning
17975	Dyslexipedagog	23480	Forskningsledare
18362	Ekotoxikolog förste	23481	Forskningsledare bi
18775	Eu-forskare	23520	Forskningsläkare
19395	Experimentell psykolog	23605	Forsknings specialist, senior
19700	Fackredaktör	24195	Fou-praktikant
21870	Flyglärare	24970	Fältentomolog
22785	Folkhälsovetare	25110	Fältgenetiker
23040	Forskar-at	25130	Fältherbolog
23150	Forskare	25200	Fältmykolog

10. (forts.)

Kod	Tjänste-/anställningsbenämning	Kod	Tjänste-/anställningsbenämning
28250	Försöksledare	64075	Projektassistent, forskning
28265	Försöksledare, flk (lärar-forskarkarriär)	64185	Projektforskare
29027	Gis-modellerare	64236	Projektledare, forskning
29940	Gästforskare	64640	Provutvecklare
29950	Gästlärare	64730	Psykiater
29952	Gästlärare/adjunkt	64790	Psykolog, biträdande
29953	Gästlärare/lektor	67080	Repetitör
33205	Industridesigner	69098	Rådsforskare
34394	Instruktionssjuksköterska	70933	Seniorforskare
34396	Instruktionstandtekn	70934	Seniorforskare, klinisk
34450	Instrumentansvarig	70940	Seniorforskningsassistent
34795	Interaktionsdesigner	70928	Seniorlärare
38440	Klinikchef	75100	Speciallärare
38628	Klinisk assistent	75122	Specialpedagog
39867	Konstnärlig ledare	77320	Statsagronom
40910	Koordinator/forskare	78250	Statsveterinär
44110	Laborator	80620	Sångpedagog
44320	Laboratorieforskare	81312	Tandsköterska, förste
44041	Laboratoriesamordnare	82165	Teckenspråklärare
48670	Läkare	82315	Teknikentreprenör
48675	Läkare, legitimerad	82281	Tekniklektor, biträdande
48776	Läkemedelskemist	82630	Teknologist
51860	Lärare scenframställning	83630	Teorilärare
50475	Lärare, adjungerad	84070	Timlärare
53185	Marie curie-forskare	88400	Undersökningsledare
53270	Marinbiolog	88450	Undervisningsassistent
54722	Medicinsk biolog	88721	Universitetslektor/förenad anställning annan
56470	Museilärare	88733	Universitetspedagogisk ledare
56500	Museipedagog	89215	Utgrävningsledare
58980	Officer	91665	Verkstadslärare
60323	Pbs-samordnare	97320	Övningsassistent
63924	Programansvarig	64075	

Doktorander

Kod	Tjänste-/anställningsbenämning	Kod	Tjänste-/anställningsbenämning
03720	Assistent akad läroanst	16852	Doktorand-las
03708	Assistent m doktorandtj	18771	Eu-doktorand
03715	Assistent m utbildn bidrag	22600	Fofu-ingenjör
03717	Assistent med utbildningsbidrag, marie curie	23205	Forskarstuderande
16848	Doktorand	33206	Industridoktorand
16851	Doktorand/projektassistent	53187	Marie curie-doktorand
16847	Doktorand/universitetsadjunkt	16852	Doktorand-las

Administrativ personal

Kod	Tjänste-/anställningsbenämning	Kod	Tjänste-/anställningsbenämning
81045	t 4 koordinator	00280	Administratör
85575	3d-grafiker	00290	Administratör projektstöd
00070	Ad-assistent	00299	Administratör ruc
00090	Adb-administratör	00297	Administratör utbildning
00095	Adb-chef	00287	Administratör, fakultet
00240	Administrationsansvarig	00295	Administratör, kansli
00245	Administrationskoordinator	00296	Administratör, senior
00250	Administrativ assistent	00281	Administratör/sekreterare
00255	Administrativ chef	00286	Administratör/service
00256	Administrativ chef, biträdande	00381	Affärsbiträde
00260	Administrativ dir	00388	Affärscoach
00262	Administrativ direktör, bitr	00392	Affärsjurist
00265	Administrativ handläggare	00393	Affärsjurist, bitr
00267	Administrativ koordinator	00395	Affärsområdesansvarig
00266	Administrativ laboratoriekoordinator	00400	Affärsområdeschef
00268	Administrativ ledare	00404	Affärsrådgivare
00270	Administrativ samordnare	00403	Affärsutvecklare
70950	Administrativ samordnare för kompetensutveckling	00439	Affärsutvecklingsstrateg
00272	Administrativ sekreterare	00440	Agressospecialist
00275	Administrativt ansvarig	00520	Akademiadministratör

10. (forts.)

Kod	Tjänste-/anställningsbenämning	Kod	Tjänste-/anställningsbenämning
00524	Akademichef	03684	Assistent antagning
00526	Akademichefssekreterare	03685	Assistent antagning och ladok
00529	Akademiconroller	03692	Assistent, ekonomi
00525	Akademidirektör	03740	Assistent, förste
00550	Akademiintendent	03792	Assistent, personlig
00551	Akademiintendent, bitr	03682	Assistent/kansliskrivare
00580	Akademiombudsman	04085	Ateljéföreståndare
00579	Akademiombudsman, biträdande	04150	Au-chef
00590	Akademiräntmästare	04295	Avdelningsadministratör
00591	Akademiräntmästare bitr	04298	Avdelningsansvarig
00620	Akademisekreterare	04300	Avdelningsassistent
00628	Akademisk ledare	04340	Avdelningschef
00630	Akademisk sekreterare	04345	Avdelningschef, bitr
00622	Akademistödschef	04347	Avdelningschef, bitr/projektansvarig
00623	Akademistödschef, biträdande	04350	Avdelningschef, ställföreträdande
00760	Aktuarie, förste	04352	Avdelningschef, tf
00778	Alumnadministratör	04348	Avdelningschef/ekonomidirektör
00780	Alumnikoordinator	04349	Avdelningschef/fastighetschef
00785	Alumninformatör	04351	Avdelningschef/informationschef
00790	Alumnisamordnare	04353	Avdelningschef/it-chef
00791	Alumnsamordnare	04354	Avdelningschef/personaldirektör
00921	Amanuens förste	04356	Avdelningschef/universitetsdirektör, bitr
01300	Analytiker	04380	Avdelningsdirektör
01304	Analytiker statistiker	04387	Avdelningsekonom
01456	Anskaffningschef	04420	Avdelningsförest
01457	Anslagsansvarig	04545	Avdelningsledare
01566	Ansvarig eu-kontoret	04580	Avdelningssekr
01568	Ansvarig housing office	04712	Avspännings-och rörelseterapeut
01570	Ansvarig internationella frågor	04805	Avtalsadministratör
01590	Antagningsadministratör	04807	Avtalsansvarig
01600	Antagningsansvarig	04820	Avtalsjurist
01602	Antagningsassistent	04840	Avtalssamordnare
01604	Antagningschef	04850	Avtalssamordnare
01607	Antagningshandläggare	07134	Beslutsstödsutvecklare
01608	Antagningskoordinator	07136	Beställningsfaktor
01609	Antagningsamordnare	07170	Besökskoordinator
01610	Antagningssekr	07180	Betendevetare
01779	Användbarhetsspecialist	07450	Bibliotekare/platschef
01880	Applikationsansvarig	07740	Biblioteksvakt
01895	Applikationsutvecklare	07730	Bildassistent
02470	Arbetslivsinformatör	07869	Bildredaktör
02475	Arbetslivskoordinator	07870	Bildredaktör/illustratör
02480	Arbetslivssamordnare	08420	Biträde
02499	Arbetsmarknadskoordinator	08852	Bostadsadministratör
02500	Arbetsmiljö- och miljösamordnare	08875	Bostadshandläggare
02503	Arbetsmiljöadministratör	08878	Bostadshandläggare, internationell
02510	Arbetsmiljöhandläggare	09005	Branschkoordinator
02511	Arbetsmiljöingenjör	09590	Budgetchef
02516	Arbetsmiljökonsult	09600	Budgethandläggare
02518	Arbetsmiljösamordnare	09625	Budgetsamordnare
02519	Arbetsmiljöstrateg	09630	Budgetsekreterare
02530	Arbetsrättsjurist	09810	Butiksansvarig
02630	Arealkontrollant	09820	Butiksbiträde
02795	Arkivadminsitratör	10101	Byggnadscontroller
02730	Arkivarbetare	10540	Byggprojektchef
02770	Arkivarie	10548	Byggprojektledare
02790	Arkivarie förste	10550	Byggprojektsamordnare
02780	Arkivarie,bitr	10700	Byråassistent
02792	Arkivarie/utredare	10800	Byråchef
02850	Arkivass förste	10808	Byråchef, biträdande
02830	Arkivassistent	10870	Byrådirektör
02890	Arkivbiträde	10940	Byråingenjör
02950	Arkivchef	10960	Byråingenjör förste
03010	Arkivhandläggare	11310	Byråsekreterare
03020	Arkivintendent	11330	Byråsekreterare fö
03530	Art-director	11331	Byråsekreterare, förste/arkivarie
03570	Aspirant	12012	Campuschef
03630	Assessor	12017	Centrumadministratör
03660	Assessor i länsrätt	12019	Centrumföreståndare
03680	Assistent	12020	Centrumledare

10. (forts.)

Kod	Tjänste-/anställningsbenämning	Kod	Tjänste-/anställningsbenämning
12023	Ceremonimästare	14430	Chefsutredare
12025	Ceremoniansvarig	14513	Chief financial officer
12150	Chef	14516	Chief process officer
12155	Chef f administrativa avdelningen	14519	Chief resource officer
12241	Chef f artdatabanken	14600	Civilekonom
12190	Chef f avd för uppdrag och projektverksamhet	14970	Controller
12185	Chef f avdelningen externa relationer och kommunikation	14973	Controller med ansvar som redovisningschef
12180	Chef f avdelningen för campusfrågor	14971	Controller, biträdande
12247	Chef f bibliotek och it	14972	Controllerassistent
12361	Chef f eu-service	15020	Danspedagog
12275	Chef f forskningssekretariatet	15067	Dataadministratör
12267	Chef f grants office	15074	Databasexpert
12950	Chef f hr-funktionen	15071	Databaskoordinator
13004	Chef f högskoleledningens kansli	15068	Datanalytiker
13010	Chef f informationsavdelning	15117	Dataregistrerare
12266	Chef f infrastrukturavdelningen	15210	Delgivningsman
13070	Chef f intern service	15928	Director
12282	Chef f international office	15929	Director cantorum
13890	Chef f internationel avd	15965	Direktor
13110	Chef f kic	15970	Direktör
12283	Chef f learning lab	16036	Distanstentamenssamordnare
12281	Chef f ledningskansliet	16037	Distansutbildningskoordinator
13160	Chef f lokalfunktionen	16044	Distansutbildningssamordnare
13895	Chef f marknadskommunikation och försäljning	16725	Djurusintendent
12284	Chef f näringslivsservice	16736	Djursjukskötare
12290	Chef f personalenheten	16849	Doktorandombudsman
13920	Chef f personalutv	16855	Doktorandrådgivare
12265	Chef f plan- och lokalavdelningen	16869	Dokumentadministratör
13724	Chef f processkontor	17070	Donationschef
13465	Chef f reception/växel	17093	Dramaturg
14417	Chef f stud.service	18045	Effica-koordinator
13468	Chef f studenthälsan	18101	Egendomsförvaltare
13469	Chef f studerandeavdelningen	18032	E-handelsansvarig
13470	Chef f studerandeenheten	18037	E-handelssamordnare
13467	Chef f studieadministrativa avdelningen	18158	Ekonom
13945	Chef f universitetsservice	18156	Ekonom, assisterande
13720	Chef f utbildningsservice	18157	Ekonom, bitr
12186	Chef för avdelningen för innovation och utveckling	18145	Ekonom, kvalificerad
12192	Chef för avdelningen för utbildnings- och forskningsstöd	18155	Ekonom/administratör
12196	Chef för avdelningen för utbildnings- och studentstöd	18161	Ekonom/administratör
12197	Chef för avdelningen för utbildnings- och studentstöd, biträdande	18352	Ekonom/studerandeadministratör
12195	Chef för avdelningen utbildning och information	18351	Ekonom/systemansvarig
12249	Chef för ekonomiavdelningen	18353	Ekonom/utredare
12360	Chef för etour	18319	Ekonomi - lönehandläggare
12380	Chef för fastghets-och it-enheten	18176	Ekonomi- och administrativ koordinator
12680	Chef för fundraising	18171	Ekonomi- och biblioteksassistent
12274	Chef för kommunikation och externa relationer	18172	Ekonomi- och lokaladministratör
13385	Chef för närsservice	18331	Ekonomi- och personalansvarig
13930	Chef för sekretariatet	18270	Ekonomi/forskningsadministratör
13721	Chef för utbildning och forskning	18162	Ekonomi-/löneadministratör
13000	Chef huvudavd	18163	Ekonomi-administrativ chef
12286	Chef internrevision	18165	Ekonomiadministratör
13115	Chef kollegiesekretariate	18167	Ekonomiansvarig
12152	Chef, biträdande	18168	Ekonomiansvarig/kontorschef
13953	Chef, kampanj	18170	Ekonomiassistent
13952	Chef, kommunikation	18220	Ekonomichef
14360	Chefredaktör	18221	Ekonomichef, biträdande
13964	Chefsadministratör	18230	Ekonomicontroller
13965	Chefsaffärsjurist	18260	Ekonomidirektör
14015	Chefsarkivarie	18300	Ekonomiföreståndare
14030	Chefscontroller	18310	Ekonomihandlägg amu
14040	Chefsekonom	18305	Ekonomihandläggare
14120	Chefsinstruktör	18317	Ekonomiintendent
14125	Chefsintendent	18318	Ekonomiintendent, bitr
14130	Chefsjurist	18320	Ekonomikonsulent
14131	Chefsjurist bitr	18311	Ekonomikoordinator
14357	Chefsregistrator	18322	Ekonomi-kursadministratör
14380	Chefssekreterare	18321	Ekonomi-kursassistent
14411	Chefstelefonist	18173	Ekonomi-och personalassistent

10. (forts.)

Kod	Tjänste-/anställningsbenämning	Kod	Tjänste-/anställningsbenämning
18175	Ekonomi-och studieadministratör	19798	Fakultetsamordnare
18323	Ekonomi-personaladministratör	19814	Fakultetssekreterare
18325	Ekonomi-personalhandläggare	19813	Fakultetssekreterare/bitr avdelningschef
18328	Ekonomiråd	19959	Fastighets- och säkerhetshandläggare
18332	Ekonomisamordnare	19951	Fastighetsadministratör
18330	Ekonomisekreterare	19967	Fastighetsekonom
18346	Ekonomiskt råd	19995	Fastighetssamordnare
18347	Ekonomispecialist	20095	Feriearbetssamordnare
18143	Ekonom-system	20170	Filialföreståndare
18360	Ekotoxikolog	20300	Filmproducent
18600	Elev	20395	Finansansvarig
18603	Elevassistent	20400	Finanschef
18648	English information officer	20402	Finansieringsrådgivare
18700	Enhetsadministratör	22220	Flyttkoordinator
18701	Enhetschef	22776	Folkhälsospecialist/läkare
18702	Enhetschef bitr	22780	Folkhälsospecialist/specialistläkare
17699	Enhetschef/biträdande fastighetschef	22777	Folkhälsospecialist/överläkare
17701	Enhetschef/biträdande it-chef	23209	Forskarutbildningsadministratör
18731	Enhetschef/ceremoniansvarig	23212	Forskarutbildningshandläggare
18732	Enhetschef/chefsjurist	23210	Forskarutbildningskoordinator
18737	Enhetschef/chefsveterinär	23214	Forskarutbildningsledare
18739	Enhetschef/ekonomiansvarig	23220	Forskarutbildningssamordnare
18740	Enhetschef/friskvårdsansvarig	23523	Forsknings- och innovationsrådgivare
18743	Enhetschef/ledarskapsansvarig	23521	Forsknings- och internationell sekreterare
18744	Enhetschef/lokalplanerare	23522	Forsknings- och it-assistent
18746	Enhetschef/läkare	23526	Forsknings- och marknadskommunikatör
18747	Enhetschef/lönechef	23530	Forsknings- och studieadministratör
18748	Enhetschef/miljöansvarig	23535	Forsknings- och utbildningsstrateg
18749	Enhetschef/personalansvarig	23540	Forsknings- och utredningssekreterare
18751	Enhetschef/planeringschef	23230	Forskningsadministrativ chef
18752	Enhetschef/projektansvarig	23240	Forskningsadministratör
18754	Enhetschef/säkerhetschef	23358	Forskningsdirektör
18733	Enhetschef/universitetsjurist	23377	Forskningsfinansieringsstrateg
18755	Enhetschef/upphandlingschef	23392	Forskningshandl
18734	Enhetschef/vicerektor	23393	Forskningshandläggare
18735	Enhetshandläggare	23395	Forskningsinformatör
18736	Enhetsledare	23430	Forskningsjournalist
18709	Enhetsamordnare	23440	Forskningskommunikatör
18710	Enhetssekreterare	23482	Forskningsledare, klinisk
18770	Eu-handläggare	23555	Forskningsprojektansvarig
18800	Eu-koordinator	23560	Forskningsredaktör
18819	Eu-rådgivare	23571	Forskningsrådgivare
18820	Eu-samordnare	23575	Forskningsamordnare
18850	Evenemangsansvarig	23580	Forskningssekr
18852	Evenemangsassistent	23577	Forskningssjukgymnast
18851	Evenemangssamordnare	23610	Forskningsstrateg
18847	Eventkoordinator	23750	Fortbildn sekr
18849	Eventsamordnare	23730	Fortbildningsledare
18861	Examens- och utbildningshandläggare	23740	Fortbildningsledare, biträdande
18853	Examensadministratör	24190	Fou-handläggare
18855	Examensansvarig	24200	Fou-samordnare
18859	Examensassistent	24205	Fou-strateg
18860	Examenshandläggare	24241	Friskvårdskonsult
18862	Examenssekreterare	24244	Friskvårdspedagog
18870	Excerptist	24340	Frontdesksupporter
19400	Expert	24370	Fundraiser
19408	Expert internationella relationer	24375	Fundraiser kampanjansvarig
19455	Extern koordinator	24380	Funktionsansvarig
19590	Facility manager	24450	Funktionschef
19600	Facklig förtroendeman	24453	Funktionshinderassistent
19804	Fakultetsadministratör	25980	Föreläsare mm
19807	Fakultetsassistent	26040	Föreståndare
19819	Fakultetscontroller	26050	Föreståndare biträd
19811	Fakultetsdirektör	26283	Förhandlingsansvarig
19810	Fakultetsdirektöt, bitr	26285	Förhandlingschef
19817	Fakultetsekonom	26315	Förhandlingssamordnare
19802	Fakultetsekonom/controller	26355	Förlagsadministratör
19808	Fakultetshandläggare	26350	Förlagschef
19809	Fakultetskanslichef	26420	Förlagsredaktör
19821	Fakultetskoordinator	26450	Förlagssekreterare
19812	Fakultetsn.sekr	27960	Försäljningsassistent
19815	Fakultetsakkunnig	28340	Förvaltarassistent

10. (forts.)

Kod	Tjänste-/anställningsbenämning	Kod	Tjänste-/anställningsbenämning
28350	Förvaltare	31050	Hr-utvecklare
28351	Förvaltare, bitr	31304	Husfru
28460	Förvaltningsadministratör	31477	Huvudarkivarie
28465	Förvaltningschef	31500	Huvudprojektledare
28466	Förvaltningschef, bitr	31540	Huvudredaktör
28467	Förvaltningschef, tf	31541	Huvudredaktör, bitr
28468	Förvaltningschefssekreterare	31550	Huvudregistrator
28470	Förvaltningsdirektör	31580	Huvudsekreterare
28469	Förvaltningsdirektör, bitr	31930	Hyresavtalsförvaltare
28490	Förvaltningsekonom	31990	Hyresekonom
28472	Förvaltningsjurist	32244	Hälsocoach
28479	Förvaltningsledare	32254	Hälsöekonom
28480	Förvaltningsrättsjurist	32259	Hälsopedagog, administrativ
28590	Garderobiär	32260	Hälsoutvecklare
28810	Generalsekreterare	32350	Hälsovägledare
28820	Generalsekreterare, bitr	32788	Högskoleadministratör
29094	Godshanterare	32790	Högskoledirektör
29135	Grafisk designer	32795	Högskolejurist
29131	Grafisk kommunikatör	32813	Högskolepedagogisk utvecklare med ict
29133	Grafisk redaktör	32805	Högskolepedagogisk utvecklare med it-inriktning
29138	Granskare	32801	Högskolerektor
29150	Grundutb o forskn samordning	32803	Högskolerektor, biträdande
29310	Gruppchef	32811	Högskoleråd
29320	Gruppsamordnare	32810	Högskolesekreterare
29680	Guide	32815	Högskoleutredare och kont
29935	Gästbostadsadministratör	33030	Idrottsansvarig
30240	Handledare	33050	Idrottskonsulent
30250	Handledare i studieverkstan	33076	Ikt pedagog/tekniker
30270	Handledare,läroarb.	33077	Ikt- producent
30300	Handlägg antagning	33237	Info konsulent
30305	Handlägg antagning och ladok	33220	Informatiker
30308	Handlägg högsk prov	33251	Informations- och kvalitetsansvarig
30283	Handläggare	33221	Informationsadministratör
30290	Handläggare adm	33223	Informationsansvarig
30319	Handläggare bostadsstöd	33224	Informationsarkitekt
30343	Handläggare examen	33226	Informationsass
30307	Handläggare examensfrågor	33230	Informationschef
30327	Handläggare för samverkansfrågor	33231	Informationschef bi
30339	Handläggare för studenter med funktionshinder	33234	Informationsdirektör
30323	Handläggare internationella sekretariatet	33227	Informationsdirektör, biträdande
30322	Handläggare kliniska adjunkter	33236	Informationshandläggare
30304	Handläggare samverkan	33244	Informationskoordinator
30344	Handläggare systemansvar	33263	Informations-och utbildningsadministratör
30345	Handläggare utbildning	33259	Informationsproducent
30309	Handläggare, fastighetsfrågor	33252	Informationsråd
30318	Handläggare, funktionshinder	33246	Informationsamordnare
30312	Handläggare, handikapp	33240	Informationssekr
30315	Handläggare, internationa	33245	Informationssekreterare byh
30310	Handläggare, internationalisering	33241	Informationsstrateg
30316	Handläggare, internationella frågor	33255	Informations säkerhetschef
30314	Handläggare, kvalificerad	33260	Informationssäkerhetssamordnare
30313	Handläggare, ladok	33248	Informatör
30317	Handläggare, lokalförsörjning	33264	Informatör/medieinstruktör
30346	Handläggare, personalsystem	33249	Informatör/projektledare
30332	Handläggare, personalutbildning	33450	Inkubatoransvarig
30279	Handläggare/bitr personalchef	33460	Inköpare
30281	Handläggare/bitr sektionschef	33567	Inköps- och upphandlingskoordinator
30484	Head of international office	33568	Inköps- och upphandlingssamordnare
31035	Hr chef	33469	Inköpsadministratör
31039	Hr- och ekonomichef	33471	Inköpsansvarig
31032	Hr-administratör	33470	Inköpsassistent
31036	Hr-chef, biträdande	33475	Inköpschef
31034	Hr-chef, tf	33550	Inköpshandläggare
31040	Hr-controller	33555	Inköpskoordinator
31037	Hr-direktör	33575	Innovationschef
31051	Hr-expert	33577	Innovationsdirektör
31041	Hr-handläggare	33580	Innovationsrådgivare
31043	Hr-konsult	33579	Innovationsamordnare
31052	Hr-koordinator	33593	Inredare
31045	Hr-specialist	33599	Inredningsdesigner
31044	Hr-strateg	33603	Inredningsplanerare

10. (forts.)

Kod	Tjänste-/anställningsbenämning	Kod	Tjänste-/anställningsbenämning
33810	Inspektor	35747	Jämställdhetskoordinator
34055	Institutionsadministratör	35765	Jämställdhetssamordnare
34060	Institutionsassistent	35767	Jämställdhetsspecialist
34127	Institutionschef	36510	Kammarskrivare
34130	Institutionscontroller	36670	Kamrerare/kamrer
34220	Institutionsekonom	37020	Kansliadministratör
34135	Institutionshandläggare	37080	Kanslichef
34150	Institutionsintendent	37081	Kanslichef, biträd
34155	Institutionskoordinator	37110	Kanslidirektör
34158	Institutionssamordnare	37129	Kanslihandläggare
34157	Institutionssamordnare, biträdande	37190	Kanslisamordnare
34159	Institutionssamordnare/bitr ekonom	37210	Kanslisekreterare
34160	Institutionssekr	37270	Kansliskrivare
34165	Institutionssekr / ekonom	37310	Kanslist
34167	Institutionssekreterare/forskningsadministratör	37330	Kanslist förste
34240	Instruktionsgymnast	37440	Karriärcoach
34696	Integrationssamordnare	37453	Karriärsamordnare
34740	Intendent	37455	Karriärutvecklare
34750	Intendent biträdande	37460	Karriärvägledare
34760	Intendent förste	38070	Kassör
34780	Intendenturassistent	38435	Klinikadministratör
34790	Intendentursamordnare	38437	Klinikassistent
34819	Internationaliseringsadministratör	38490	Klinikföreståndare
34828	Internationaliseringsansvarig	38950	Kollegiesekreterare
34832	Internationaliseringssamordnare	39303	Kommittehandläggare
34817	Internationell assistent	39334	Kommunikationshlägg
34808	Internationell chef	39352	Kommunikations- och samverkanschef
34809	Internationell direktör	39324	Kommunikationsansvarig
34813	Internationell handl	39326	Kommunikationsansvarig, biträdande
34812	Internationell koordinator	39325	Kommunikationsansvarig/enhetsledare
34822	Internationell projekthandläggare	39329	Kommunikationschef
34831	Internationell projektkoordinator	39328	Kommunikationschef, bitr
34807	Internationell rådgivare	39321	Kommunikationschef, tf
34815	Internationell samordnare	39330	Kommunikationsdirektör
34814	Internationell sekr	39332	Kommunikationsexpert
34824	Internationell studentkoordinator	39339	Kommunikationssamordnare
34821	Internationell studentpraktikant	39350	Kommunikationsspecialist
34823	Internationell studievägledare	39337	Kommunikationsstrateg
34835	Internkommunikatör	39340	Kommunikationsutredare
34820	Internkonsult	39342	Kommunikatör
34839	Internkonsult, administrativ utveckling	39345	Kommunikatör
34833	Internkonsult, chefs- och ledarskap	39343	Kommunikatör med pressamordningsansvar
34841	Internkonsult, kommunikationsfrågor	39354	Kommunikatör/biträdande kommunikationschef
34848	Internkonsult, verksamhetsutveckling	39346	Kommunikatör/externa kontakter
34827	Internredaktör	39356	Kompetensförmedlare
34825	Internrevisionschef	39360	Kompetensutvecklare
34830	Internrevisor	39365	Kompetensutvecklingsledare
34842	Interventionsledare	39402	Konferensadministratör
34850	Introduktionsansvarig	39405	Konferensansvarig
34877	Inventeringsass	39403	Konferensassistent
34960	It- och campuschef	39404	Konferenschef
34935	It-controller	39407	Konferenskoordinator
34933	It-ekonom	39408	Konferenssamordnare
34918	It-handläggare	39410	Konferenssekreterare
34938	It-utbildare	39417	Konferensvärd
34920	It-utredare	39418	Konferensvärdinna
35190	Jordbruksförvaltare	39440	Kongressamordnare
35210	Journalist	39434	Kongressvärd
35300	Juridikhandläggare	39650	Konsthandläggare
35310	Jurist	39670	Konstintendent
35312	Jurist, biträdande	39692	Konstpedagog
35320	Jurist, iaab	39780	Konsulent
35340	Jurymedlem	39920	Konsult
35724	Jämlikhetshandläggare	39980	Konsultchef
35726	Jämlikhetssamordnare	39981	Konsultchef bitr
35725	Jämlikhetssekreterare	40890	Kontaktkoordinator
35727	Jämlikhetsstrateg	40130	Kontaktman
35730	Jämlikhetsutvecklare	40140	Kontaktmäklare
35751	Jämställ omb man bi	40160	Kontaktsekreterare
35743	Jämställdhetshandl	40161	Kontaktsekreterare, bitr
35723	Jämställdhetshandläggare, assisterande	40280	Kontorist

10. (forts.)

Kod	Tjänste-/anställningsbenämning	Kod	Tjänste-/anställningsbenämning
40300	Kontorsassistent	47695	Lokalcontroller
40320	Kontorsbiträde	47685	Lokalförsörjningschef
40366	Kontorschef	47686	Lokalförsörjningshandläggare
40900	Koordinator	47688	Lokalhandläggare
40920	Koordinator för hållbar utveckling	47690	Lokalintendent
40930	Koordinator uppdragsutbildning	47700	Lokalplanerare
41180	Korrekturläsare	47705	Lokalplaneringsansvarig
41410	Kravspecialist	47714	Lokalsamordnare
41990	Krokimodell	47715	Lokalstrateg
42625	Kulturintendent	47750	Lokalvårdssamordnare
42626	Kulturkoordinator	48730	Läkarsekreterare
42640	Kundansvarig	50460	Lärarytelse
42635	Kundassistent	50461	Lärarytelse inom forskning
42650	Kundmottagare	52524	Lärarytelse
42695	Kundtjänstchef	52530	Lärarytelse
42697	Kundtjänstmanager	52643	Läromedelsintendent
42699	Kundtjänsttekniker	52949	Löne- och hr-handläggare
42700	Kunskapsmäklare	52955	Löne- och personaladministratör
42770	Kurator	52956	Löne- och personalhandläggare
42790	Kursadministratör	52965	Löne- och systemadministratör
42791	Kursammanuens	52911	Löne/ekonomiass
42792	Kursansvarig	52950	Löne-/pa-handläggare
42795	Kursassistent	52900	Löneadministrativ chef
42800	Kurschef	52905	Löneadministratör
42804	Kurschef ställföreträdande	52907	Löneadministratör/personalhandläggare
42820	Kursföreståndare	52910	Löneassistent
42912	Kurskoordinator	52915	Lönechef
42920	Kursledare	52940	Lönehandläggare
42921	Kursledare bitr	52945	Lönekonst
42925	Kurssamordnare	52953	Löne- och pensionssamordnare
42940	Kurssekreterare	52970	Löne-sekreterare
42930	Kursutvecklare	52980	Lönespecialist
43220	Kvalificerad utredare	52981	Lönespecialist/personaladministratör
43240	Kvalitetsansvarig	53100	Magistrand
43252	Kvalitetschef	53634	Marknads- och kommunikationsansvarig
43261	Kvalitetshandläggare	53608	Marknadsadministratör
43259	Kvalitetskoordinator	53611	Marknadsanalytiker
43258	Kvalitetsamordnare	53612	Marknadsansvarig
43260	Kvalitetssekreterare	53613	Marknadsassistent
43265	Kvalitetsutvecklare	53615	Marknadschef
44140	Laboratorieadministratör	53616	Marknadschef bitr
44705	Ladok/antagningshandläggare	53617	Marknadsförare
44710	Ladok/ekonomihandläggare	53624	Marknadsförare/säljare
44690	Ladokadministratör	53626	Marknadskommunikatör
44700	Ladokansvarig	53628	Marknadskoordinator
44715	Ladokhandläggare	53621	Marknadssekreterare
44720	Ladoksamordnare	54420	Masterkoordinator
45640	Lantbruksråd	54705	Medarbetare
45850	Layoutare	54725	Mediainstruktör
45920	Ledamot	54742	Mediasamordnare
46038	Ledare för rektorsutbildningen	54734	Medieansvarig
46039	Ledare för ruc	54736	Mediekoordinator
46040	Ledare för serviceenhet	54920	Mentor
46048	Ledarskapspecialist	55120	Metodutvecklare
46050	Ledarskapsstrateg	55463	Miljöadministratör
46070	Ledarutvecklare	55466	Miljöanalyssekreterare
46053	Ledningsadministratör	55468	Miljöanalytiker
45040	Ledningsassistent	55519	Miljöansvarig
46055	Ledningssekreterare	55515	Miljöansvarig/samordnare
47070	Lektör	55523	Miljöchef
47077	Leveransarkitekt	55475	Miljöcontroller
47120	Licensadministratör	55532	Miljöhandläggare
47190	Likabehandlingshandläggare	55522	Miljöinformatör
47200	Likabehandlingssamordnare	55533	Miljörådgivare
47210	Likavillkorssamordnare	55547	Miljöskyddshandläggare
47220	Likavillkorsspecialist	56098	Multimedieinstruktör
47675	Lokal administratör	56290	Museichef
47676	Lokalansvarig	56293	Museichef, senior
47677	Lokalbokare	56320	Museidirektör
47679	Lokalbokningsadministratör	56420	Museiintendent
47670	Lokalbokningsansvarig	56450	Museiintendent administrativ

10. (forts.)

Kod	Tjänste-/anställningsbenämning	Kod	Tjänste-/anställningsbenämning
56440	Museiintendent fö	60560	Personalexpert
56615	Museivård	60580	Personalhandläggare
57320	Mångfaldshandläggare	60600	Personalintendent
57330	Mångfaldskordinator	60620	Personalkonsulent
57340	Mångfaldsspecialist	60625	Personalkonsult
57338	Mångfaldsstrateg	60627	Personalkoordinator
57900	Mätningssingenjör	60630	Personal-kursadministratör
58175	Naturvårdsråd	60688	Personalman
58565	Nyhetsredaktör	60700	Personalplanerare
58621	Nämndhandläggare	60709	Personalsamordnare
58623	Nämndsamordnare	60710	Personalsekreterare
58625	Nämndsekreterare	60715	Personalspecialist
58637	Näringslivschef	60720	Personalstrateg
58638	Näringslivschef, bitr	60738	Personalutvecklare
58642	Näringslivsdirektör	60727	Personalutvecklingsansvarig
58643	Näringslivskonsult	60890	Planerare
58639	Näringslivskoordinator	60895	Planeringsansvarig
58646	Näringslivssamordnare	60900	Planeringsassistent
58641	Näringslivssekreterare	60920	Planeringschef
58648	Näringslivsutredare	60921	Planeringschef bitr
58885	Oceanograf	60960	Planeringsdirektör
59260	Ombudsman	61004	Planeringskoordinator
59275	Områdeschef	61008	Planeringsamordnare
59276	Områdeskanslichef	61010	Planeringssekr
59277	Områdeskoordinator	61012	Planeringsstrateg
59291	Omställningssamordnare	61020	Planhandläggare
59292	Omvärldsanalytiker	61090	Platschef
59295	Omvärldsbevakare	61100	Platsförmedlare dir
59300	Operationskoordinator	61620	Poliskommissarie
59301	Operationskoordinator, bitr	62130	Politiskt sakkunnig
59380	Operationssamordnare	62320	Postchef
59428	Operativ chef	63015	Praktikadministratör
59540	Opponent	63016	Praktikansvarig
59670	Ordförande	63017	Praktikförmedlare
59800	Organisationsdir	63019	Praktikhandläggare
59850	Organisationsdirektör	63021	Praktikkoordinator
60051	Pa-analytiker	63025	Praktiksamordnare
60080	Parkeringsvakt	63062	Prefektassistent
60261	Patentchef	63063	Prefektsekreterare
60268	Patentrådgivare	63290	Pressansvarig
60275	Patentsamordnare	63293	Pressansvarig kommunikatör
60347	Pedagog	63330	Presschef
60350	Pedagogisk konsult	63350	Pressekreterare
60360	Pedagogisk ledare	63335	Pressinformatör
60365	Pedagogisk utvecklare	63465	Process coordinator
60366	Pedagogisk utvecklare inom it	63461	Processamordnare
60368	Pedagogisk utvecklare m inriktning mot ikt	63464	Processchef
60367	Pedagogiskt utvecklingsansvarig	63480	Processledare
60404	Pensions- och försäkringsspecialist	63481	Processledare, bitr
60406	Pensions- och lönehandläggare	63485	Processutvecklare
60374	Pensionsansvarig	63746	Producent, biträdande
60405	Pensionshandläggare	63768	Produktionsekonom
60407	Pensionskonsult	63894	Profileringsansvarig
60408	Pentaplusråd	63898	Programadministratör
60541	Personal- och ekonomiadministratör	63900	Programassistent
60610	Personal- och lönehandläggare	63928	Programchef
60611	Personal- och lönehandläggare med systemansvar	63929	Programchef, biträdande
60612	Personal- och organisationsutvecklare	63932	Programdirektör
60613	Personal- och organisationsutvecklingsdirektör	63933	Programdirektör, bitr
60530	Personal/ekonomichef	63936	Programekonom
60608	Personal/jämställdhetshandläggare	63934	Programhandläggare
60410	Personaladministratör	63935	Programkoordinator
60411	Personaladministratör, senior	63938	Programledare
60425	Personalansvarig	63943	Programplanerare
60420	Personalassistent	63945	Programsamordnare
60470	Personalchef	63962	Programsamordnare med internationell inriktning
60471	Personalchef bitr	63939	Programsekreterare
60472	Personalchef, tf	64035	Programvägledare
60480	Personalcontroller	64045	Project manager
60510	Personaldirektör	64060	Projektadministratör
60520	Personaldirektör, biträdande	64065	Projektanställd

10. (forts.)

Kod	Tjänste-/anställningsbenämning	Kod	Tjänste-/anställningsbenämning
64066	Projektsansvarig	66824	Rektors handsekreterare
64067	Projektarbetare	66823	Rektors rådgivare
64071	Projektassistent, adm	66820	Rektorsassistent
64120	Projektchef	66826	Rektorsråd
64130	Projektdirektör	66825	Rektorssekreterare
64135	Projektekonom	66870	Remisshandläggare
64190	Projekthandläggare	66876	Remisskoordinator
64225	Projektkommunikatör	67095	Reporter
64226	Projektkoordinator	67160	Reseadministratör
64227	Projektkoordinator byh	67300	Resesamordnare
64228	Projektkoordinator uppdragsutbildning	67565	Restaurangbiträde
64229	Projektkoordinator, senior	67570	Restaurangchef
64231	Projektledare bitr	67585	Restaurangsamordnare
64244	Projektledare, administrativ	67574	Resurssamordnare
64239	Projektledare/ekonom	67650	Revisionschef
64234	Projektledare/eu-handläggare	67900	Revisor
64242	Projektledare/kundansvarig	67929	Revisorsassistent
64240	Projektmedarbetare	91978	Ruc-samordnare (regionalt utvecklings centrum)
64243	Projektmedarbetare/utredare	68995	Rådgivare
64250	Projektrådgivare	70070	Sakkunnig
64260	Projektsamordnare	70100	Samordnare
64270	Projektsekreterare	70109	Samordnare ekonomi
64295	Promotionshandläggare	70115	Samordnare för funktionshindrade studenter
64312	Prorektor	70142	Samordnare för funktionsnedsättning
64320	Prorektors sekreterare	70103	Samordnare för internationella frågor
64475	Provhandläggare	70101	Samordnare för samh
64608	Provkonstruktör	70125	Samordnare för studentcentrum
64798	Psykologpraktikant	70116	Samordnare löner
64870	Publikationsadministratör	70117	Samordnare privat-offentlig samverkan
64891	Pux-samordnare	70121	Samordnare student/arbetsliv
66010	Receptionist	70123	Samordnare studenthälsa
66012	Receptionist, förste	70108	Samordnare, kvalificerad
66020	Receptionist/expedit	70134	Samordnare, enhet
66030	Receptionsförståndare	70132	Samordnare, fakultet
66070	Redaktionschef	70135	Samordnare, institution
66120	Redaktionssekr	70138	Samordnare, klinisk
66160	Redaktör	70131	Samordnare, studie
66161	Redaktör, bitr	70104	Samordnare, uppdragsutbildning
66162	Redaktör/informatör	70136	Samordnare/webbredaktör
66163	Redaktör/kommunikatör	70105	Samordningsansvarig
66223	Redovisnings- och inköpschef	70141	Samverkansansvarig
66203	Redovisningsadm.	70144	Samverkanschef
66205	Redovisningsansvarig	70145	Samverkansdirektör
66208	Redovisningsass	70146	Samverkanskoordinator
66218	Redovisningschef	70149	Samverkansledare
66219	Redovisningschef, bitr	70151	Samverkanssamordnare
66222	Redovisningschef/ekonomichef, biträdande	70327	Schema- och tentamenshandläggare
66220	Redovisningsekonom	70328	Schema- och tentamenssamordnare
66221	Redovisningshandläggare	70326	Schemaadministratör
66226	Redovisningsspecialist	70330	Schemaläggare
66230	Reformrådgivare	70580	Sekretariatchef
66539	Regional campussamordnare	70470	Sekreterare
66590	Regionsamordnare	70570	Sekreterare, biträdande
66630	Registerhandläggare	70572	Sekreterare, forskning
66650	Registrator	70575	Sekreterare, utbildning
66651	Registrator, bitr	70582	Sektionsadministratör
66656	Registrator/schemaläggare	70585	Sektionsansvarig
66657	Registrator/sekreterare	70620	Sektionschef
66652	Registratorsassistent	70624	Sektionschef, biträdande
66691	Rehabiliteringssamordnare	70621	Sektionschef, ställföreträdande
66702	Rekryterare	70626	Sektionschef/docent
66701	Rekryteringsansvarig	70625	Sektionsekonom
66703	Rekryteringschef	70630	Sektionskoordinator
66705	Rekryteringshandläggare	70770	Sektionsledare
66706	Rekryteringskons	70633	Sektionsplaneringssekreterare
66708	Rekryteringsamordnare	70774	Sektionssekreterare
66710	Rektor	70790	Sektionsstudievägledare
66790	Rektor biträdande	70900	Sektorhandläggare
66791	Rektor, vice	70910	Sektorsekreterare
66795	Rektor, vikarierande	70942	Senior administrativ samordnare
66822	Rektors handläggare	70927	Senior advisor

10. (forts.)

Kod	Tjänste-/anställningsbenämning	Kod	Tjänste-/anställningsbenämning
70930	Senior rådgivare	79194	Studie-administrativ chef, vikarierande
70925	Seniorkonsult	79201	Studieadministrativ handläggare
70941	Seniorprojektledare	79193	Studieadministrativchef
79459	Seniorstudievägledare	79203	Studieadministratör
71010	Serviceadministratör	79204	Studieadministratör/studievägledare
71025	Serviceansvarig	79210	Studieassistent
71027	Serviceansvarig vid fastighets- och serviceavdelningen	79214	Studiehandledare
71040	Servicechef	79215	Studieinformatör
71041	Servicechef, biträdande	79225	Studiekoordinator
71043	Serviceenhetschef	79240	Studieledare
71044	Servicehandläggare	79300	Studierektor
71047	Servicekoordinator	79301	Studierektor bitr
71075	Servicesamordnare	79372	Studiesekreterare
71105	Servitris, förste	79450	Studievägledare
73120	Skolchef	79455	Studievägledare, huvudpro
73610	Skolsköterska	79452	Studievägledare/ekonom
73630	Skolutvecklare	79630	Styrelseledamot
73800	Skribent	80215	Sukat-administratör
73820	Skriftserieredaktör	80223	Support
73860	Skrivbiträde	80310	Synpedagog
73865	Skrivningsadministratör	80350	Sysansvarig
73870	Skrivningsvakt	80480	System/löneadministratör
73875	Skrivvakt	80421	Systemadministratör/ekonom
74765	Socionom	80414	Systemansvarig antagning och ladok
74842	Souschef	80416	Systemansvarig ekonom
75070	Specialist	80655	Säkerhetsadministratör
75081	Specialist, forskningsfinansiering	80660	Säkerhetsansvarig
75121	Specialpedagog/handläggare	80673	Säkerhetschef
75250	Speldesigner	80692	Säkerhetschef, bitr
75310	Sponsorsamordnare	80678	Säkerhetshandläggare
75320	Språkassistent	80693	Säkerhetsschef
75330	Språkhandledare	80676	Säljare
75340	Språkkonsult	80800	Särskild rådgivare
75347	Språkkoordinator	81455	Tandvårdssamordnare
75370	Språkpedagog	82063	Teamledare receptionen
75375	Språkteknolog	82070	Teamsamordnare
75670	Stabschef	82350	Teknikinformatör
77272	Statistik- och dataansvarig	82367	Teknisk administratör
77230	Statistikadministratör	82650	Teleadministratör
77260	Statistiker	82675	Telebildadministratör
77270	Statistikhandläggare	82831	Telefoniadministratör
77740	Statshortonom	82832	Telefoniansvarig
77960	Statskonsulent	82850	Telefonist
78476	Stiftelseansvarig	82880	Telefonist förste
78490	Stiftelsehandläggare	82890	Telefonist/reception
78890	Stipendieadministratör	83530	Telesamordnare
78895	Stipendiehandläggare	83550	Televäxelansvarig
78905	Stipendiesamordnare	83593	Tentamens-/lokalvårdsansvarig
79031	Strateg, internationell	83590	Tentamensadministratör
79048	Strategisk kommunikatör	83592	Tentamensansvarig
79051	Strategisk verksamhetsutvecklare	83594	Tentamenshandläggare
79184	Student och doktorandombudsman	83595	Tentamenssamordnare
79174	Studentambassadör	83600	Tentamensvakt
79176	Studentassistent	83640	Teoriutbildningschef
79164	Studentbostadskoordinator	83740	Testledare
79173	Studentcoach	84550	Tjänsteman
79166	Studentinformatör	84555	Tjänsteman i beredskapsarbete
79169	Studentinspiratör	85430	Trainee
79168	Studentkoordinator	85830	Travel manager
79183	Studentmentor	86155	Trycksaksredaktör
79182	Studentombudsman	86202	Tränare
79178	Studentrekryterare	88055	Ufk-chef
79181	Studentrekryteringsadministratör	88056	Ufk-chef, tf
79175	Studentutvecklare	88401	Undersökningsledare, bitr
79177	Studentvägledare	88628	Universitetsarkitekt, biträdande
79180	Studerande- och ekonomiadministratör	88623	Universitetsarkivarie
79179	Studerandeadministratör	88627	Universitetscontroller
79270	Studie & yrkesvägledare	88630	Universitetsdirektör
79271	Studie- och karriärvägledare	88631	Universitetsdirektör, bitr
79200	Studieadm sek	88632	Universitetsdirektör, vice
79190	Studieadministrativ assistent	88634	Universitetsdirektörens sekreterare

10. (forts.)

Kod	Tjänste-/anställningsbenämning	Kod	Tjänste-/anställningsbenämning
88637	Universitetsguide	89780	Utrustningsplanerare
88640	Universitetsjurist	89818	Utställningsansvarig
88641	Universitetsjurist, biträdande	89850	Utvecklare
88731	Universitetspedagogisk utvecklare	89852	Utvecklare av forskningsstöd
88729	Universitetsregistrator	89870	Utvecklare och samordnare i akademiskt ledarskap
88730	Universitetsråd	89892	Utvecklingsansvarig
88735	Universitetssekreterare	89898	Utvecklingsdirektör
88847	Uppdragssamordnare	89900	Utvecklingshandl amu
88859	Uppdragsutbildningskoordinator	89909	Utvecklingskonsult
88854	Uppdragsutbildningssamordnare	89897	Utvecklingskoordinator
88860	Upphandlare	89905	Utvecklingsledare
88884	Upphandlings- och säkerhetsansvarig	89908	Utvecklingsamordnare
88886	Upphandlings- och säkerhetssamordnare	89904	Utvecklingsstrateg (regionala planeringsfrågor)
88865	Upphandlingsansvarig	89912	Utvärderare
88867	Upphandlingsassistent	89915	Utvärderingsansvarig
88870	Upphandlingschef	89220	Utvärderingschef
88877	Upphandlingsjurist	89920	Utvärderingschef
88880	Upphandlingskonsult	89930	Utvärderingsexpert
88885	Upphandlingssamordnare	91050	Vb-assistent
89010	Utbildare	93427	Webb- och publiceringsansvarig
89015	Utbildnings adm	93455	Webbprogrammerare
98013	Utbildnings- och forskningsadministratör	93459	Webbredaktör/marknadsförare
89016	Utbildnings- och forskningshandläggare	91340	Verksamhetsansvarig
89014	Utbildnings- och forskningssamordnare	91341	Verksamhetsarkitekt
98020	Utbildnings- och marknadskoordinator	91344	Verksamhetschef
89019	Utbildningsansvarig	91345	Verksamhetscontroller
89020	Utbildningsassistent	91350	Verksamhetskonsult
89060	Utbildningschef	91351	Verksamhetskoordinator
89061	Utbildningschef, bitr	91355	Verksamhetsledare
89063	Utbildningschef, tf	91357	Verksamhetsledare, biträdande
89058	Utbildningscoach	91360	Verksamhetsområdeschef
89201	Utbildningscontroller	91372	Verksamhetsstrateg
89100	Utbildningsdirektör	91379	Verksamhetsstödscontroller
89105	Utbildningshandläggare	91380	Verksamhetsutvecklare
89107	Utbildningsinformatör	91390	Verksjurist
89110	Utbildningsintendent	91060	Verkställande direktör
89140	Utbildningskonsulent	91815	Verkställande direktör (skansen)
89145	Utbildningskoordinator	91874	Vetenskaplig direktör
89150	Utbildningsledare	91911	Vetenskaplig redaktör
89152	Utbildningsledare, biträdande	91912	Vetenskaplig samordnare
89170	Utbildningsman	91915	Vetenskaplig sekreterare
89185	Utbildningsnämndssek	91919	Vetenskapsjournalist
89018	Utbildnings- och forskningskoordinator	91977	Vfu&ruc-samordnare
89190	Utbildningsplanerare	91971	Vfu-administratör
89203	Utbildningssamordnare	91972	Vfu-handläggare
89204	Utbildningssamordnare/enhetsledare	91973	Vfu-koordinator
89205	Utbildningssekr	91975	Vfu-samordnare
89206	Utbildningssekreterare/fö	92020	Vicerektor
89207	Utbildningsstatistik	93240	Värdinna
89209	Utbildningsutvecklare	93320	Växelassistent
89470	Utredare	93350	Växelföreståndare
89465	Utredare/handläggare	93351	Växelföreståndare bi
89471	Utredningsarkitekt	93355	Växeloperatör
89475	Utredningschef	93358	Växeltelefonist
89480	Utredningsdirektör	93359	Växthusbiträde
89495	Utredningsledare	93830	Yrkesvägledare
89530	Utredningssekr	94680	Ämnessekreterare

Bibliotekspersonal

Kod	Tjänste-/anställningsbenämning	Kod	Tjänste-/anställningsbenämning
00627	Akademisk samordnare	07520	Biblioteksassistent/expeditionsvakt
07415	Bibliometriker	07540	Biblioteksbiträde
07416	Bibliometrisk analytiker	07570	Bibliotekschef
07420	Bibliotekarie	07571	Bibliotekschef, bitr
07442	Bibliotekarie 1:e / arbetsledare	07572	Bibliotekschef, tf
07440	Bibliotekarie fö	07580	Biblioteksdirektör
07576	Biblioteks- och ikt chef, biträdande	07581	Biblioteksdirektör, bitr
07575	Biblioteks- och ikt-chef	07720	Biblioteksråd
07577	Biblioteksadministratör	07735	Bibliotekstjänsteman
07460	Biblioteksansvarig	07590	Bibliotelsföreståndare
07500	Biblioteksass förste	13943	Chef universitetsbiblioteket/lrc
07480	Biblioteksassistent	14020	Chefsbibliotekarie

10. (forts.)

Kod	Tjänste-/anställningsbenämning	Kod	Tjänste-/anställningsbenämning
16860	Dokumentalist	80415	Systembibliotekarie
19803	Fakultetsbibliotekarie	88625	Universitetsbibl
23280	Forskn bibliotekarie	88626	Universitetsbibliotekarie, bitr
33229	Informationsbibliotekarie	93422	Webbibliotekarie
34940	It-bibliotekarie	95470	Överbibliotekarie
37550	Kartbibliotekarie	95480	Överbibliotekarie, biträdande
59273	Områdesbibliotekarie	95481	Överbibliotekarie, ställföreträdande
70926	Seniorbibliotekarie		

Teknisk personal

Kod	Tjänste-/anställningsbenämning	Kod	Tjänste-/anställningsbenämning
00092	Adb-ansvarig	15102	Datadriftledare
00093	Adb-assistent	15085	Dataekonom
00101	Adb-expert	15106	Dataexpert
00106	Adb-samordnare	15108	Datagrafiker
00115	Adb-tekniker	15107	Datainformationsansvarig
00650	Akademitrådgårdsmäst	15104	Dataingenjör
01630	Antikvarie	15111	Datainstruktör
01650	Antikvarie förste	15110	Datakommunikationsansvarig
01640	Antikvarie, assisterande	15105	Datakonsult
01900	Applikationsgeneralist	15115	Dataoperatör
01893	Applikationstekniker	15116	Datapedagog
02430	Arbetsledare	15119	Datasamordnare
02590	Arbetssterapeut	15123	Datasystemtekniker/it-pedagog
02570	Arbtag beredskapsarb	15120	Datatekniker
02575	Arbtagare inskolningspl	15122	Datatekniker/tekniker
02660	Arkeolog	15126	Datatjänsteman(sj)
02690	Arkitekt	15140	Datautbildare
03438	Arrangemangsvaktmästare	15148	Datordriftchef
03876	Assistent/sjuksköterska	15160	Datorsystemansvarig
04705	Av-assistent	15170	Datortekniker
04670	Avdelningstekniker	15240	Delprojektledare
04710	Av-ingenjör	15707	Dietist
04715	Av-tekniker	15930	Director musices
04910	Av-tekniker	16030	Dispatcher
06640	Befälhavare	16710	Djurföreståndare
06639	Befälhavare,bitr	16720	Djurhuschef
06670	Belysningsmästare	16727	Djursjukhuschef
07161	Besättningsman	16728	Djursjukvårdare
07860	Bildingenjör	16733	Djurskötare
07880	Bilförare	16737	Djurtekniker
07920	Bilmekaniker	16740	Djurvårdare
08130	Bioinformatiker	17080	Draggmästare
08135	Biokemist	17690	Drift- och systemadministratör
08200	Biomedicinsk analytiker	17150	Driftadministratör
08205	Biomedicinsk tekniker	17155	Driftansvarig
08208	Biostatistiker	17170	Driftassistent
08210	Biotekniker	17240	Driftchef
08640	Bokbindare	17241	Driftchef biträdande
08720	Bokbinderiförman	17295	Driftelektriker
09830	Butiksmedarbetare	17350	Driftingenjör
09905	Bygghandläggare	17370	Driftingenjör fö
09980	Byggnadsassistent	17540	Driftledare
10030	Byggnadschef	17686	Driftoperatör (drop)
10031	Byggnadschef bitr	17700	Driftplaneringschef
10210	Byggnadsingenjör	17730	Drifttekniker
12080	Chaufför	17731	Drifttekniker, fast anl
12170	Chef f användarstöd	17980	Däcksman(frig färja)
12340	Chef f driftområde	18180	Ekonomibitråde
13005	Chef f it	18450	Elektriker
12285	Chef f regionala och internationella it-projekt	18520	Elektroingenjör
13940	Chef f tekniska sektionen	18650	Elförman
14090	Chefsgymnast	18655	Elingenjör
14410	Chefstekniker	18682	Eltekniker
14450	Chefsveterinär	18707	Enhetsansvarig för datorenheten
14451	Chefsveterinär, biträdande	18720	Enhetschef fastighet
14452	Chefsveterinär, medicinsk	18765	Ergonom
15070	Databasadministratör	19332	Exp vakt/vaktm fö
15072	Databasansvarig	19330	Exp vakt/vaktmäst
15075	Databassamordnare	18970	Expeditionsadministratör
15077	Databastekniker	18980	Expeditionsassistent
15078	Databasutvecklare	19030	Expeditionsbitråde
15080	Datachef	19180	Expeditionsförestånd

10. (forts.)

Kod	Tjänste-/anställningsbenämning	Kod	Tjänste-/anställningsbenämning
19220	Expeditionsförman	29920	Gårdsmästare
19240	Expeditionsförman	29960	Hallchef
19260	Expeditionsintendent	30340	Hantverkare
19333	Expeditionsvakt förste	30342	Hantverkare fö
19750	Faktor	30485	Helgvaktmästare
19950	Fastighetsassistent	30490	Help.deskansvarig
19962	Fastighetschef	30495	Helpdesktekniker
19963	Fastighetschef, bitr	30580	Hemsideredaktör
19966	Fastighetsdirektör	30700	Herbarieamanuens
19955	Fastighetsenhetschef	30710	Herbarieföreståndare
19980	Fastighetsförvaltare	30711	Herbarieföreståndare, bitr
19968	Fastighetsingenjör	31030	Hovslagare
19964	Fastighetsintendent	31031	Hovslagare, förste
19997	Fastighetsserietekniker	31046	Hr-systemspecialist
19990	Fastighetsskötare	31303	Husfru, biträdande
19996	Fastighetstekniker	31306	Husföreståndare
20350	Filmtekniker	31320	Hushållstekniker
20720	Fiskeribiolog	31330	Husintendent
20900	Fiskerikonsulent	31360	Husmor
20980	Fiskeritekniker	31370	Husmor, biträdande
21805	Flyginstruktör	31375	Husmorsbiträde
22070	Flygtekniker	31385	Hustekniker
22913	Forensisk ingenjör	31387	Husvärd
22920	Formgivare grafisk	32256	Hälsopedagog
23412	Forskn ing fö underv	32255	Hälsoråd
23470	Forskn koordinator	33040	Idrottsinstruktör
23275	Forskningsaudionom	33060	Idrottspedagog
23300	Forskningsbiträde	33069	Ikt/it-tekniker
23420	Forskningsing förste	33068	Ikt-ansvarig
23400	Forskningsingenjör	33071	Ikt-ingenjör
23475	Forskningslaborant	33070	Ikt-ledare
23476	Forskningslaborant, 1:e	33075	Ikt-pedagog
23591	Forskningsjukskötarska	33090	Ikt-systemadministratör
23600	Forskningsköterska	33085	Ikt-tekniker
23615	Forskningsstekniker	33087	Ikt-utvecklare
23890	Fotobitråde	33000	Illustratör
24000	Fotograf	33290	Ingenjör
24020	Fotograf förste	33310	Ingenjör förste
24060	Fotogrammetriingenjör	33565	Inköps- och reproansvarig
24100	Fotoingenjör	33595	Inredningsarkitekt
24140	Fototekniker	33850	Inspektör
24180	Fou-chef	33920	Inspicient
24237	Friskvårdare	34120	Institutionsbitr fö
24240	Friskvårdskonsulent	34100	Institutionsbiträde
24242	Friskvårdskoordinator	34140	Institutionsingenjör
24700	Fysiker	34170	Institutionstekniker
34185	Fysioterapeut	34171	Institutionstekniker, förste
24890	Fältassistent	34260	Instr hygienist
24930	Fältbiträde	34390	Instr sköterska
25206	Fältpatolog	34430	Instruktör
25250	Fälttekniker	34460	Instrumentingenjör
26237	Föreståndare slu biobank	34500	Instrumentmakare
26250	Företagsläkare	34520	Instrumentmakare fö
26253	Företagssjukgymnast	34670	Instrumenttekniker
26255	Företagssköterska	34697	Integrationstekniker
26270	Förgyllare	34796	Interaktionsdesigner, senior
26540	Förman	34800	Intervjuare
26900	Förrådsföreståndare	34898	It/is chef
27140	Förrådsman	34901	It-administratör
27230	Förrådstekniker	34902	It-amanuens
27340	Förskollärare	34905	It-ansvarig
28090	Försöksassistent	34903	It-arkitekt
28130	Försöksbiträde	34948	It-arkivarie
28140	Försöksdjursass	34904	It-assistent
28144	Försöksdjurskons	34906	It-chef
28150	Försöksdjurstekn	34925	It-chef, bitr
28170	Försöksförman	34897	It-dataadministratör
28290	Försökstekniker	34930	It-direktör
28291	Försökstekniker 1:e	34963	It-direktör/cio
29070	Glasblåsare	34947	It-driftansvarig
29130	Grafiker	34945	It-driftchef
29136	Grafisk formgivare	34959	It-drifttekniker
29134	Grafisk ingenjör	34955	It-expert
29132	Grafisk tekniker	34932	It-informatör
29317	Gruppleddare	34927	It-ingenjör

10. (forts.)

Kod	Tjänste-/anställningsbenämning	Kod	Tjänste-/anställningsbenämning
34899	It-inköpsansvarig	45725	Lantmätariingenjör
34931	It-instruktör	80448	Linux-tekniker
34907	It-konsult	47608	Ljud- och ljus-tekniker
34908	It-koordinator	47606	Ljudingenjör
34926	It-pedagog	47610	Ljudtekniker
34949	It-pedagogisk samordnare	47640	Logoped
34909	It-projektanställd	47731	Lokalvård fö bitr
34942	It-projektassistent	47720	Lokalvårdare
34911	It-projektledare	47730	Lokalvårdare förste
34967	It-rådgivare	47722	Lokalvårdare/serviceassistent 1
34910	It-samordnare	47723	Lokalvårdare/serviceassistent 2
34924	It-specialist	47734	Lokalvårdschef
34914	It-strateg	47745	Lokalvårdschef, biträdande
34912	It-stöd	47735	Lokalvårdsförman
34919	It-support	47746	Lokalvårdsgruppledare
34972	It-systemansvarig	47736	Lokalvårds-handläggare
34921	It-säkerhetsansvarig	47737	Lokalvårdsinspektör
34913	It-säkerhetschef	47728	Lokalvårdsinstruktör
34946	It-säkerhetskonsult	47738	Lokalvårdsintendent
34971	It-säkerhetskoordinator	47740	Lokalvårdsledare
34937	It-säkerhetssamordnare	52660	Läromedelsproducent
34915	It-tekniker	53160	Manusförfattare
34965	It-tjänsteansvarig	53920	Maskinchef
34917	It-utvecklare	53963	Maskinförare
34943	It-verksamhetsanalytiker	54020	Maskiningenjör
37790	Kartritare	54110	Maskinist
38180	Kemiingenjör	54130	Maskinist, förste
38200	Kemikalieansvarig	54350	Maskintekniker
38230	Kemist	54400	Maskör
38250	Kemist förste	54410	Massageterapeut
38441	Klinikchef, bitr	54415	Massör
38530	Kliniksamordnare	54490	Materialförvaltare
38552	Klinikveterinär, junior	54728	Mediaassistent
38820	Kock	54733	Mediaproducent
38822	Kock förste	54735	Mediautvecklare
38900	Kokerska	54737	Mediepedagog
38995	Kommendant	54741	Medieproducent
39338	Kommunikationstekniker	54740	Medietekniker
39369	Kompositör	54780	Mekaniker
39412	Konferenstekniker	55487	Miljöhygieniker
39441	Kongresstekniker	55531	Miljöingenjör
39490	Konservator	55525	Miljökemist
39492	Konservator förste	55536	Miljökoordinator
39685	Konstnär	55541	Miljösamordnare
39690	Konstnärsmodell	55526	Miljötekniker
39710	Konstruktör	55539	Miljöutredare
40535	Kontorsvaktmästare	55730	Molekylärbiolog
41290	Kostkonsulent	56010	Motortekniker
41295	Kostmansvarig	56090	Multimediautvecklare
41297	Kostmassistent	56095	Multimediaingenjör
41300	Kostmör	56096	Multimediepedagog
42430	Kroppsterapeut	56097	Multimedieproducent
42450	Kryoingenjör	56100	Multimedietekniker
42500	Kulturarbetare	56220	Museiassistent
43254	Kvarnmästare	56270	Museibitråde
43678	Köksbiträde	56550	Museitekniker
43680	Kökschef	56600	Museivakt
43740	Köksföreståndare	56730	Musiker
43783	Kördirigent	56760	Musikproducent
44045	Lab manager	56980	Musiktekniker
44101	Laborationstekniker	56895	Musikterapeut
44160	Laboratorieansvarig	58540	Nutritionist
44210	Laboratorieass fö	58542	Nutritionist fö
44190	Laboratorieassistent	71081	Närsvicetekniker
44250	Laboratoriebiträde	58647	Nät- och drifttekniker
44290	Laboratoriechef	58659	Nätverksadministratör/networkmanager
44300	Laboratoriechef bitr	58661	Nätverksansvarig
44330	Laboratorieförestånd	58670	Nätverksexpert
44360	Laboratoriehandedare	58675	Nätverksingenjör
44400	Laboratorieie fö	58678	Nätverksspecialist
44380	Laboratorieingenjör	58680	Nätverkstekniker
44420	Laboratorieintendent	59370	Operationsassistent
44470	Laboratorieläkare	59470	Operatör
44520	Laboratorietekniker	59490	Operatör, förste
44810	Lagledare	59570	Optiker

10. (forts.)

Kod	Tjänste-/anställningsbenämning	Kod	Tjänste-/anställningsbenämning
59940	Originalare	72630	Skogsförvaltare
59943	Orkestervaktmästare	72800	Skogstekniker
59947	Ortodontiasistent	73030	Skogvaktare
60020	Osteolog	74030	Skyddsingenjör
60021	Osteopat	74040	Skyddsingenjör, 1:e
60077	Papperskonservator	74090	Skådespelare
60079	Parkarbetare	74570	Snickare
60090	Parkförman	76460	Stallförman
60110	Parktekniker	76461	Stallförman bitr
60263	Patentingenjör	76468	Stalltekniker
60345	Pc- och videotekniker	76650	Stansoperatör
60330	Pc-användarstöd	78440	Sterilbiträde
60335	Pc-samordnare	78450	Steriliseringsbitr
60340	Pc-tekniker	79133	Strålskyddsexpert
60785	Persondatorkonsult	79134	Strålskyddsfysiker
60860	Pianostämmare	79136	Strålskyddsfysiker, bitr
60861	Pianotekniker	79135	Strålskyddsingenjör
62220	Postassistent	79140	Strålskyddsinspektör
62370	Postdistributör	79162	Strålskyddskemist
62470	Postförman	79165	St-tandläkare
63000	Praktikant	79167	Studentkurator
63200	Pre-pressoperatör	79170	Studentläkare
63486	Processstekniker	79171	Studentpsykolog
63750	Producent	79172	Studentsköterska
63747	Producent, digitala miljöer	79490	Studioansvarig
63757	Produktionsansvarig	80245	Supportansvarig
63756	Produktionsassistent	80225	Supportastronom
63760	Produktionschef	80230	Supporthandläggare
63765	Produktionsledare	80240	Supportsamordnare
63773	Produktionssamordnare	80250	Supporttekniker
63775	Produktionstekniker	80520	System- och nätverkstekniker
63940	Programmerare	80555	System- och programvarutekniker
64025	Programutvecklare	80427	System/ekonomiadministratör
64030	Programvaruspecialist	80411	Systemadministratör
64033	Programvaruutvecklare, senior	80446	Systemadministratör linux
64273	Projekt-/processledare	80553	Systemadministratör windows
64070	Projektassistent	80412	Systemansvarig
64073	Projektassistent/vaktmästare	80417	Systemansvarig biträdande
64220	Projektingenjör	80455	Systemansvarig pa-system
64230	Projektledare	80413	Systemansvarig, antagn
64241	Projektledare/it-arkitekt	80423	Systemarkitekt
66170	Redigerare	80420	Systemchef
66530	Regiassistent	80564	Systemcontroller
66620	Regissör	80425	Systemekonom
66680	Reglertekniker	80434	Systemer/programmer
66980	Reparatör	80430	Systemerare
67105	Reproansvarig	80437	Systemfysiker
67117	Reprokoordinator	80435	Systemförvaltare
67120	Reprotekniker	80575	Systemförvaltare, bitr
68800	Ritare	80438	Systemhandläggare
68820	Ritare förste	80436	Systeminformatör
68850	Ritbiträde	80440	Systemingenjör
68880	Rittekniker	80442	Systemintegratör
69730	Röntgenassistent	80505	Systemkoordinator
69780	Röntgenbiträde	80470	Systemledare
69840	Röntgensjuksköterska	80510	Systemman
70235	Scenograf	80540	Systemoperatör
70240	Scenografassistent	80550	Systemprogrammerare
70250	Scentekniker	80560	Systemsamordnare
70780	Sektionstekniker	80562	Systemspecialist
70929	Senior lab manager	80565	Systemtekniker
91661	Senior verkstadsingenjör	80568	Systemtekniker/mediapedagog
71030	Serviceassistent	80566	Systemtekniker/webbmaster
71031	Serviceassistent 1	80570	Systemutredare
71032	Serviceassistent 2	80580	Systemutvecklare
71045	Serviceförman	80585	Systemutvecklingsansvarig
71046	Serviceingenjör	80674	Säkerhetenjör
71048	Serviceledare	80670	Säkerhetsassistent
71080	Servicetekniker	80668	Säkerhetssamordnare
71100	Servitris	80680	Säkerhetssamordnare
71115	Setdesigner	80700	Säkerhetsspecialist
71420	Sjukgymnast	80701	Säkerhetstekniker
71610	Sjuksköterska	80750	Sändningstekniker
72340	Skeppare	80960	Sömmerska
72342	Skeppare förste	81180	Tandhygienist

10. (forts.)

Kod	Tjänste-/anställningsbenämning	Kod	Tjänste-/anställningsbenämning
81240	Tandläkare	88622	Universitetsantikvarie
81246	Tandläkare, specialist/bitr övertandläkare	88635	Universitetsdjursjukhusdirektör
81244	Tandläkare, specialist/övertandläkare	88790	Unix-specialist
81310	Tandsköterska	88800	Unixtekniker
81430	Tandtekniker	89208	Utbildningstekniker
82060	Teamleader	89800	Utrustningstekniker
82110	Teatertekniker	89810	Utsmyckare
82170	Teckenspråkstolk	89840	Utställningstekniker
82190	Tecknare	89895	Utvecklingschef
82250	Teknikansvarig	89910	Utvecklingsingenjör
82270	Tekniker	90200	Vakt
82271	Tekniker 1	90500	Vaktman
82273	Tekniker 2	90640	Vaktmästare
82272	Tekniker förste	90647	Vaktmästare, samordnad, bitr
82275	Tekniker, konstnärlig	90641	Vaktmästare/arbetsledare
82269	Tekniker, senior	90649	Vaktmästare/av-tekniker
82276	Tekniker/datalingvist	90643	Vaktmästare/husansvarig
82278	Tekniker/processoperatör	90644	Vaktmästare/hustekniker
82274	Tekniker/vaktmästare	90645	Vaktmästare/repro
82340	Teknikhandläggare	90648	Vaktmästare/tekniker
82277	Teknikkonsult	90650	Vaktmästeriansvarig
82354	Tekniksamordnare	90652	Vaktmästeriföreståndare
82368	Teknisk arbetsledare	90656	Vaktmästerisamordnare
82370	Teknisk assistent	90660	Vakuumingenjör
82460	Teknisk chef	93451	Webb- och databastekniker
82470	Teknisk chef, stf	93431	Webbadministratör
82500	Teknisk direktör	93421	Webbansvarig
82507	Teknisk förman	93419	Webbassistent
82520	Teknisk handläggare	93425	Webbdesigner
82525	Teknisk koordinator	93430	Webbinformatör
82532	Teknisk projektledare	93423	Webbkommunikatör
82535	Teknisk redaktör	93435	Webbkonsult
82540	Teknisk samordnare	93440	Webbkoordinator
82564	Teknisk systemadministratör	93442	Webbkoordinator/projektledare
82610	Tekniskt biträde	93450	Webbmaster
82680	Telebildtekniker	93453	Webbmaster, ställföreträdande
82842	Telefoni- och säkerhetssamordnare	93452	Webbproducent
82841	Telefonikoordinator	93460	Webbredaktör
83540	Teletekniker	93463	Webbsamordnare
83660	Terapeut	93464	Webbstrateg
83980	Tillsynsman	93465	Webbstöd
84640	Tolk	93467	Webbtekniker
85460	Traktorförare	93470	Webbutvecklare
85490	Transportansvarig	91260	Verkmästare
85570	Transportör	91300	Verkmästare förste
85870	Tryckare	91373	Verksamhetstekniker
85900	Tryckeriassistent	91500	Verkstadschef
85910	Tryckeribiträde	91600	Verkstadsförman
85930	Tryckerichef	91660	Verkstadsingenjör
85960	Tryckeriföreståndare	91662	Verkstadsinstruktör
86000	Tryckeriförman	91780	Verkstadstekniker
86100	Tryckeritekniker	91860	Vetenskaplig ass
86209	Trädgårdsarbetare	91870	Vetenskaplig kommunikationsansvarig
86215	Trädgårdsassistent	91914	Vetenskaplig programmerare
86220	Trädgårdsbiträde	91920	Veterinär
86240	Trädgårdschef	91935	Veterinärbiträde
86250	Trädgårdsdirektör	92036	Videokonferenstekniker/ikt-pedagog
86270	Trädgårdsförman	92043	Videotekniker
86338	Trädgårdsingenjör	93485	Windows-tekniker
86339	Trädgårdsintendent	93420	Växtskyddsspecialist
86340	Trädgårdsintendent, förste	93630	Yrkeshygieniker
86400	Trädgårdsmästare	94675	Ämnessakkunnig
86420	Trädgårdsmästare fö	94690	Ämnesspecialist
86430	Trädgårdstekniker	95670	Överingenjör
86435	Trädgårdsterapeut	96520	Översköterska
87440	Tv-fotograf	96770	Översättare
87450	Tv-producent	96773	Översättare/sakkunnig
88370	Undersköterska	96840	Övertandläkare
88470	Undervisningstekniker	96845	Övertandsköterska
88740	Univ veterinär		

10. (forts.)**Arvodister**

Kod	Tjänste-/anställningsbenämning	Kod	Tjänste-/anställningsbenämning
03540	Arvodist	03545	Arvodist, emeritus
03542	Arvodist, administration	03546	Arvodist, lokalvård
03544	Arvodist, bibliotek	03548	Arvodist, lärare

11. Standard för svensk indelning av forskningsämnen**11. Swedish Field of Science and Technology classification**

Forskningsämnesområde Forskningsämnesgrupp (kod) Forskningsämnesgrupp	Forskningsämnesområde Forskningsämnesgrupp (kod) Forskningsämnesgrupp
Naturkunskap	Lantbruksvetenskap
101 Matematik	401 Lantbruksvetenskap, skogsbruk och fiske
102 Data- och informationsvetenskap	402 Husdjursvetenskap
103 Fysik	403 Veterinärmedicin
104 Kemi	404 Bioteknologi med applikationer på växter och djur
105 Geovetenskap och miljövetenskap	405 Annan lantbruksvetenskap
106 Biologi	
107 Annan naturvetenskap	
Teknik	Samhällsvetenskap
201 Samhällsbyggnadsteknik	501 Psykologi
202 Elektroteknik och elektronik	502 Ekonomi och näringsliv
203 Maskinteknik	503 Utbildningsvetenskap
204 Kemiteknik	504 Sociologi
205 Materialteknik	505 Juridik
206 Medicinteknik	506 Statsvetenskap
207 Naturresursteknik	507 Social och ekonomisk geografi
208 Miljöbioteknik	508 Medie- och kommunikationsvetenskap
209 Industriell bioteknik	509 Annan samhällsvetenskap
210 Nanoteknik	
211 Annan teknik	
Medicin och hälsovetenskap	Humaniora
301 Medicinska och farmaceutiska grundvetenskaper	601 Historia och arkeologi
302 Klinisk medicin	602 Språk och litteratur
303 Hälsovetenskap	603 Filosofi, etik och religion
304 Medicinsk bioteknologi	604 Konst
305 Annan medicin och hälsovetenskap	605 Annan humaniora
	Inget forskningsämnesområde
	999 Ingen forskningsämnesgrupp

Fakta om statistiken

Detta omfattar statistiken

Detta Statistiska meddelande (SM) beskriver antalet anställda vid samtliga universitet och högskolor med examensrätt vid mättidpunkten. Redovisningen sker dels för hela personalen, men mest för den forskande och undervisande personalen. Indelningen görs efter anställningskategori, forskningsområde, forskningsämnesgrupp, ålder, kön, utbildningsnivå och anställningsform.

Efter tabellframställning och sambearbetning med registret Befolkningens utbildning publiceras detta SM cirka åtta månader efter mät månaden. Enligt publiceringsplanen för Sveriges officiella statistik ska detta SM komma ut i juni 2014. Statistiken över personal vid universitet och högskolor framställs en gång per år.

I huvudsak redovisas antals- och andelsuppgifter. I de flesta tabellerna redovisas antalet anställda omräknade till helårspersoner.

Definitioner och förklaringar

Antalet anställda

En person kan bara räknas med en gång per anställningskategori och universitet/högskola. Om en person har anställning vid två högskolor räknas personen med en gång på varje högskola men bara en gång på den aggregerade nivån samtliga universitet/högskolor. Samma sak gäller om en person har två anställningar inom olika kategorier, då räknas personen med en gång för varje anställningskategori men bara en gång på den aggregerade nivån samtlig personal.

Antalet helårspersoner

Anställningens omfattning kan som högst vara 100 procent per anställning. Om personen har fler anställningar på ett och samma lärosäte tillåts en sammanlagd anställningsomfattning på 125 procent. Om den anställde har anställningar på olika lärosäten tillåts en sammanlagd omfattning på totalt 150 procent. Eftersom det anses orimligt med en alltför hög anställningsomfattning, har dessa avgränsningar gjorts. Detta medför dock en osäkerhet huruvida beräkningen visar det verkliga värdet.

Anställningskategorier

Varje anställd har av lärosätet tilldelats en tjänste-/anställningsbenämning. Utefter denna indelas den anställde in i någon av följande tio anställningskategorier, professorer, lektorer, meriteringsanställning, adjunkter, annan forskande och undervisande personal, doktorander, administrativ personal, bibliotekspersonal, teknisk personal och arvodister.

I anställningskategorin annan forskande och undervisande personal ingår även den personal inom anställningskategorierna administrativ personal, bibliotekspersonal, teknisk personal och arvodister som i sin anställning har forskande och undervisande arbetsuppgifter.

Den forskande och undervisande personalen består till stor del av kategorier som tidigare reglerades i högskolelagen och högskoleförordningen, professorer, lektorer, forskarassistenter och adjunkter. Men högskolelagens (1992:1434) reglering av läraranställningar förändrades till följd av den s.k. autonomipropositionen (prop. 2009/10:149). Sedan den 1 januari 2011 är lärarkategorierna professor och lektor alltjämt reglerade, och därutöver tillkom en tidsbegränsad "anställning för meritering" i högskoleförordningen (1993:100) den 15 augusti 2012.

Utöver dessa anställningar finns ett stort antal andra anställda som även de har forskande eller undervisande uppgifter. Dessa ingår i kategorin annan forskande och undervisande personal, som till mer än hälften utgörs av forskare, forskningsingenjörer och forskningsassistenter. De som ingår i kategorin delas i sin tur in efter om de har doktorsexamen eller inte. Exempelvis har forskare i regel en doktorsexamen, medan forskningsassistenter inte har det.

Antalet unika tjänste-/anställningsbenämningar som använts under 2013 uppgick till närmare 1 500.

En förteckning över vilka tjänste-/anställningsbenämningar som ingår i de olika anställningskategorierna finns i kapitlet Tabeller, tabell 10. Här ingår alla de tjänste-/anställningsbenämningar som använts inom högskolesektorn sedan år 1995.

Meriteringsanställning

Efter doktorsexamen finns det möjligheter att genom en tidsbegränsad anställning meritera sig för fortsatt forskarkarriär och för högre befattning. För detta ändamål har det funnits särskilt reglerade anställningar, nämligen forskarassistent, biträdande lektor och postdoktor. Möjligheterna till en sådan anställning är begränsade då antalet anställningar är betydligt färre än antalet disputerade.

Postdoktorer har funnits i sin nuvarande form sedan hösten 2008, då Arbetsgivarverket och fackliga företrädare slöt ett avtal om en tidsbegränsad anställning som postdoktor. Enligt avtalet kan universitet och högskolor anställa en postdoktor tillsvidare, dock längst två år, med möjlighet till förlängning om det finns särskilda skäl. (Anställning som postdoktor fanns emellertid även tidigare. Sådana anställningar var då lokalt utformade på lärosätena, men sedan har alltså en centralt utformad anställningsform skapats.)

Under 2011 och en del av 2012 var meriteringsanställningar utöver postdoktor inte reglerade i vare sig centralt avtal eller författning. Sedan den 15 augusti 2012 finns en ”anställning för meritering” reglerad i högskoleförordningen (1993:100). En lärare får anställas tills vidare i högst fyra år för att kunna ”utveckla sin självständighet som forskare och få meriter som kan ge behörighet för en annan läroanställning som det ställs högre krav på behörighet för”. Om särskilda skäl föreligger kan anställningen förnyas för att omfatta högst sex år.

Av lärosätenas anställningsordningar att döma tycks forskarassistent och biträdande lektor vara de benämningar som används för denna typ av anställning.

Forskarassistent och biträdande lektor, som är de anställningar som kan komma ifråga för ”anställning för meritering”, bildar tillsammans med postdoktorer en egen anställningskategori – meriteringsanställning.

Anställningsform

Från 2008 ingår redovisning över anställningsform i statistiken över personal vid universitet och högskolor. En person kan vara tillsvidareanställd eller ha en tidsbegränsad anställning.

Den forskande och undervisande personalen består till stor del av lärare som var anställda enligt föreskrifter i högskoleförordningen som gällde fram till den 1 januari 2011, professorer, lektorer, forskarassistenter, adjunkter samt gäst- och timlärare. Sedan den 1 januari 2011 regleras enbart anställning som professor och lektor i enlighet med lärosätenas ökade autonomi.

Utöver dessa reglerade anställningar finns ett stort antal med forskande och undervisande uppgifter som ingår i gruppen annan forskande och undervisande personal. Denna grupp består huvudsakligen av personer som anställts med

andra anställningsformer än dem som fram till och med 31 december 2010 reglerades av högskoleförordningen.

Forskningsämnesgruppsindelning

Den standard för klassificering av forskningsämnen Nationell förteckning över forskningsämnen som fastställdes av Statistiska centralbyrån (SCB) den 10 juni 1996 och som reviderades 18 oktober 2002 ersattes år 2012 av Standarden för svensk indelning av forskningsämnen. Den nya standarden utgår från en internationell förlaga, Field of Science and Technology (FOS).

En förteckning över vilka forskningsämnesområdesgrupper som ingår i de olika forskningsämnesområdena finns i kapitlet Tabeller, tabell 11.

Utbildningsnivå

I syfte att beskriva personalens utbildningsnivå inom universitet och högskolor har en sambearbetning gjorts med SCB:s register Befolkningens utbildning. Detta register innehåller uppgifter om högsta utbildning för alla i Sverige folkbokförda personer.

Klassificeringen av utbildningsnivån är gjord enligt Svensk utbildningsnomenklatur (SUN 2000), se SCB:s publikation Meddelanden i samordningsfrågor (MIS) 2000:1 och www.scb.se/sun.

Utbildning på forskarnivå delas in i doktors-, licentiatexamen samt övrig utbildning på forskarnivå. Den sistnämnda kategorin innebär en utbildning på forskarnivå, i de flesta fall utländsk, men att den är ospecificerad.

Ålder

Ålder avser ålder vid årets slut.

Så görs statistiken

Missiv skickas i god tid ut till samtliga universitet och högskolor. Där uppmanas universiteten/högskolorna att i sina lönesystem uppdatera persondata i fråga om bl.a. tjänste-/anställningsbenämning och forskningsämnesgrupp.

De statliga universiteten/högskolorna rapporterar månatligen till undersökningen Konjunkturstatistik, löner för statlig sektor. Därifrån inhämtas uppgifter till denna undersökning, Personal vid universitet och högskolor. De enskilda högskolorna rapporterar motsvarande uppgifter genom en separat insamling. Detta sker via en webblankett, textfil eller en Excelfil. Därefter sker granskning, bearbetning och eventuella kompletteringar vid SCB.

Det inkomna materialet innehåller en hel del partiellt bortfall. I dessa fall skickas en s.k. fellista ut till respektive lärosäte. Lärosätet rättar och kompletterar materialet och skickar det åter till SCB. Allt detta sker genom en webbaserad applikation.

Innan publicering skickas en kontrolltabell ut till universiteten/högskolorna för verifiering av det egna lärosätets uppgifter.

Dessutom inhämtas uppgift om personalens utbildningsnivå genom en sambearbetning med SCB:s register Befolkningens utbildning.

Statistikens tillförlitlighet

De möjliga felkällor som, mer eller mindre, kan påverka denna undersöknings resultat är mät-, bearbetningsfel och bortfallsfel. Tillförlitligheten gällande den tillsvidareanställda personalens anställningsomfattning, tjänstledighetsomfattning, anställningsform bedöms som god då primärmaterialet för merparten av universiteten/högskolorna hämtas från löneredovisningssystemen. Men eftersom löneredovisningssystemens primära uppgift inte är att arbeta med uppgifter annat än de som är relevanta för löneredovisning, innebär det att information

som tjänste-/anställningsbenämning och forskningsämnesgrupp inte håller samma kvalitet som övriga uppgifter. Löneredovisningssystemen saknar ofta information för de som tillfälligt anställda eller sådan som får lön av en annan arbetsgivare.

För att uppdelningen av personalen i anställningskategorier skall motsvara de förändringar som äger rum vid universiteten/högskolorna uppmanas uppgiftslämnaren att uppdatera den anställdes tjänste-/anställningsbenämning då personen byter anställning eller får andra arbetsuppgifter.

För de arvodister och ev. andra där uppgift om anställningens omfattning saknas (partiellt bortfall) imputeras ett värde. För detaljerad beskrivning av denna imputeringsmetod se Beskrivning av statistiken, www.scb.se/uf0202.

Osäkerhetskällor

All statistik är totalräknad och därmed inte behäftad med urvalsfel.

Granskning av inlämnade uppgifter sker allteftersom de inkommer till SCB. När ex. uppgift om forskningsämnesgrupp, tjänste-/anställningsbenämning och anställningens omfattning saknas får lärosätena komplettera med dessa uppgifter antingen via ett webbaserat system, Excelfil, e-post eller via telefon.

Fel kan uppstå i lärosätenas material t.ex. vid databearbetningar och vid SCB:s hantering av datamaterialet. Även vid den manuella kodningen och dataregistreringen kan fel uppstå.

Övertäckning utgörs av anställda som inte tillhör målpopulationen men som ändå kommit med i undersökningen. Övertäckning kan förekomma i samband med att en person slutar sin anställning, innan lönen utbetalats under mätmånaden.

Undertäckning förekommer bland annat genom att nyanställda personer inte hunnit registreras i lönesystemen. Eftersom de tim-/dag- och veckoavlönade inte alltid läggs in i lönesystemen bedöms antalet anställda inom anställningskategorin arvodister vara något underskattad. Den adjungerade personalen är inte alltid inkluderad i lärosätenas löneredovisningssystem, men i de flesta fall sker en komplettering av de adjungerade till SCB vid sidan om den ordinarie rapporteringen. Antalet adjungerade bedöms dock vara något underskattad.

Av de anställda i oktober 2013 saknas det utbildningsuppgift för 3 300 personer. Det beror på antingen att personerna inte finns med i registret över befolkningens utbildning, där endast folkbokförda finns registrerade, eller att de finns med i registret men att uppgift om utbildningsnivå saknas.

Mätfel uppkommer när vi samlar in uppgifter om anställningens omfattning istället för hur mycket man arbetar. Det är möjligt att under kortare period ha en anställningsomfattning på 200 procent men det är inte troligt att personen verkligen arbetar 200 procent. I samband med granskning görs vissa justeringar av anställningsomfattningen när den överskrider 100 procent per person. För närmare beskrivning av hur detta justering går till, se Beskrivning av statistiken på www.scb.se/uf0202.

Bra att veta

Mättidpunkt

Under undersökningens livstid har mättidpunkten skiftat. Mellan åren 1984–1989 var februari mätmånad.

Under perioden 1990–1992 var augusti mätmånad. Den främsta orsaken till ändringen var att resultatet av de centrala löneförhandlingarna skulle komma med i statistiken över statsanställda.

Under perioden 1993–2000 var september mätmånad. Detta för att en del av personalen vid universitet och högskolor (främst arvodesanställda) börjar sin tjänst först i september.

Fr.o.m. 2001 är oktober mätmånad. Vid kontakter med lärosätena framkom det att oktober månad bättre avspeglade verksamheten än september.

Förändringar av variabler/klassifikationer

År 2001 utgick variabeln verksamhetsområde och ersattes av vetenskapsområde och nationellt forskningsämne.

År 2012 utgick vetenskapsområde och nationellt forskningsämne.

Från och med 2012 kodas all undervisande och forskande personal på forskningsämnesgrupp enligt Standard för svensk indelning av forskningsämnen.

År 2012 utgick anställningskategorierna forskarassistenter samt gäst- och timlärare. Samtidigt tillkom anställningskategorin meriteringsanställning. I den publicerade statistiken har även denna förändring införts bakåt i tiden så att den är jämförbar över åren.

Organisatoriska förändringar

Under årens lopp har vissa universitet/högskoleenheter försvunnit eller organisatoriskt/administrativt förts till andra enheter. Det har också tillkommit universitet/högskolor.

Annan statistik

På SCB:s webbplats, www.scb.se, finns detta SM om personal vid universitet och högskolor samt tabeller publicerade.

Förutom i SM publiceras uppgifter om personal vid universitet och högskolor bl.a. i Utbildningsstatistisk årsbok och På tal om kvinnor och män.

Inom UKÄ finns statistik över högskolesektorn tillgänglig. I UKÄ:s årsrapport och i NU-statistikdatabasen, vilka finns tillgängliga via Internet, www.uka.se.

Vartannat år görs en undersökning om hur mycket Forsknings- och utvecklingsarbete (FoU-arbete) universitetens/högskolornas personal utför. www.scb.se/UF0301. Till grund för den undersökningen ligger registret för personal vid universitet och högskolor.

Statistikanvändare kan få specialbearbetningar gjorda. Det går också att, efter speciell prövning, få tillgång till avidentifierat primärmaterial.

Mer information om statistiken och dess kvalitet ges i en särskild Beskrivning av statistiken på SCB:s webbplats, www.scb.se.

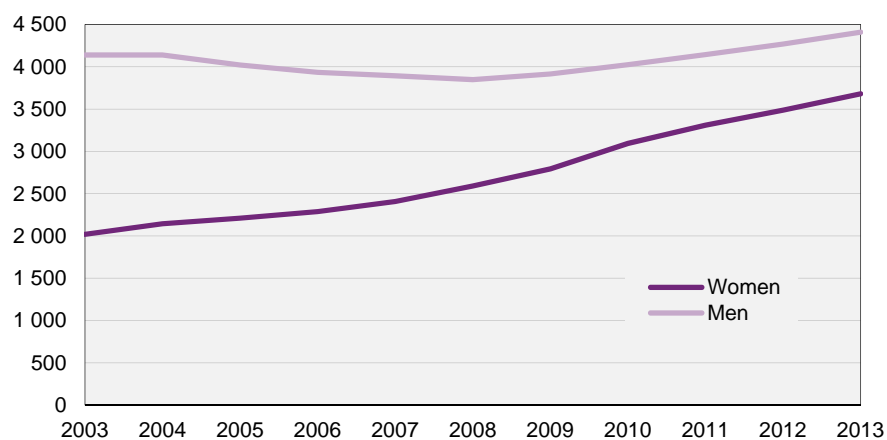
In English

Summary

Number of lecturers who are women increased by 82 percent

The number of lecturers who are women has gradually increased over the years. Between 2003 and 2013 the number increased from 2 000 to 3 700 full-time positions, implying an increase by 82 percent in the number of lecturers who are women. During the same period the number of lecturers who are men increased by 7 percent, from 4 100 to 4 000 full-time positions. The number of lecturers who are men decreased during the years 2004-2008, but since 2008 it has increased by around 3 percent per year.

The number of lecturers re-calculated as full-time positions, per sex during the period 2003-2013



All staff

In October 2013 the total number of employees at universities and institutes of higher education amounted to 75 700 persons, the highest number ever. Compared to 2012, this is an increase of 2 200 persons, or 3 percent. The number of employees re-calculated as full-time positions amounted to 60 200.

Women and men

The number of employed women at universities and institutes of higher education was 39 100, or 30 900 re-calculated as full-time positions. The corresponding number of men was 36 500, or 29 300 full-time positions.

The research and teaching staff

Between 2012 and 2013 the number of those in research and teaching positions again increased. In 2013 the number amounted to 33 900 persons. Re-calculated to full-time positions this amounts to 28 500, of whom 12 400 are women and 16 100 are men, or 44 percent women and 56 percent men.

Lecturers, professors and those in the category of other research and teaching staff increased in numbers. However, the number of senior lecturers continues to drop. The number of those in the category for qualifying posts also dropped.

Uppsala University had the most full-time positions with research and teaching duties.

Of all the research and teaching staff, close to 71 percent of the full-time positions are at the 10 largest universities and institutes of higher education. Uppsala University is the university with the most full-time positions, 3 000.

Most are working in the research field of social science

Of all the research and teaching staff, 24 percent work in the research field of social science, 7 000 full-time positions. Nearly as many, or 6 800 are in the fields of medicine and health sciences. In the last-mentioned field, the single largest field of science is found, clinical medicine with 2 100 employees in full-time positions.

The number of permanent employees is now at 69 percent

Of the research and teaching staff at universities and institutes of higher education, 69 percent have permanent positions and 31 percent have temporary positions. The highest proportion of permanent positions is in the research area of agricultural science at 78 percent. The highest proportion with temporary positions, 36 percent, is in medicine and health sciences. All information refers to full-time positions.

Most employees are in the 40-49 year age interval

Among those researchers and teachers, most employees are in the 40-44 year and 45-49 year age groups with slightly more than 4 700 each, or 14 percent. The number in the age group 65 and older continues to increase, and more and more continue to work after age 65. This phenomenon mainly occurs in the employment field for professors, with 404 full-time positions, or 777 individuals in 2013.

Two-thirds have an education on the doctoral level

Among researchers and teaching staff, 67 percent have an education on the doctoral level. Among the women in the group, 61 percent had an education on the doctoral level and the corresponding share for men is 71 percent. Compared with 2012, this is an increase of 1 percentage point for both women and men.

List of tables

Explanation of symbols	28
1A. Number of employees by sex and type of employment 2001–2013	29
1B. Number of employees, full-time equivalent, by sex and type of employment 2001–2013	30
2A. Number of teaching and research staff by sex and type of employment 2001–2013	31
2B. Number of teaching and research staff, full-time equivalent, by sex and type of employment 2001–2013	32
3A. Number of employees by university/higher education institution, sex and type of employment 2013	33
3B. Number of employees, full-time equivalent, by university/higher education institution, sex and type of employment 2013	35
4A. Number of teaching and research staff by university/higher education institution, field of science and technology, sex and type of employment 2013	37
4B. Number of teaching and research staff, full-time equivalent, by university/higher education institution, field of science and technology, sex and type of employment 2013	50
5. Number of teaching and research staff, full-time equivalent, by field of science and technology, field of application, sex and type of employment 2013	63
6. Number of teaching and research staff by field of science and technology, age, sex and type of employment 2013	66
7. Number of teaching and research staff, full-time equivalent, by field of science and technology, level of education, sex and type of employment 2013	72
8. Number of teaching and research staff, full-time equivalent, by field of science and technology, terms of employment, sex and type of employment 2013	75
9. Swedish universities and higher education institutions 2013	77
10. List of type of staff posts 2013	78
11. Swedish Field of Science and Technology classification	97

List of terms

Adjunkt	Junior lecturer
Administrativ personal	Administrative staff
Annan forskande och undervisande personal med doktorsexamen	Other academic staff with doctoral degree
Annan forskande och undervisande personal utan doktorsexamen	Other academic staff without doctoral degree
Annan humaniora	Other Humanities
Annan lantbruksvetenskap	Other Agricultural Sciences
Annan medicin och hälsovetenskap	Other Medical and Health Sciences
Annan naturvetenskap	Other Natural Sciences
Annan samhällsvetenskap	Other Social Sciences
Annan teknik	Other Engineering and Technologies
Anställda	Employees
Anställningsform	Terms of employment
Anställningskategori	Type of employment
Antal	Number
Arvodist	Temporary employee
Bibliotekspersonal	Library staff
Biologi	Biological Sciences
Bioteknologi med applikationer på växter och djur	Agricultural Biotechnology
Data- och informationsvetenskap	Computer and Information Sciences
Doktorand	Doctoral student
Doktorsexamen	Doctoral degree
Ekonomi och näringsliv	Economics and Business
Elektroteknik och elektronik	Electrical Engineering, Electronic Engineering, Information Engineering
Filosofi, etik och religion	Philosophy, Ethics and Religion
Forskande och undervisande personal	Teaching and research staff
Forskarassistent	Postdoctoral fellow
Forskarutbildning	Third cycle programmes
Forskningsämnesgrupp	Field of application
Forskningsämnesområde	Field of science and technology
Fysik	Physical Sciences
Geovetenskap och miljövetenskap	Earth and Related Environmental Sciences
Gäst- och timplärare	Guest lecture and part time teacher
Helårspersoner	Full-time equivalent
Historia och arkeologi	History and Archaeology
Humaniora	Humanities
Husdjursvetenskap	Animal and Dairy Science
Hälsovetenskap	Health Sciences
Högskola	Institute of higher education
Industriell bioteknik	Industrial Biotechnology
Juridik	Law
Kemi	Chemical Sciences
Kemiteknik	Chemical Engineering
Klinisk medicin	Clinical Medicine
Konst	Arts
Kvinnor	Women

Kön	Sex
Lantbruksvetenskap	Agricultural Sciences
Lantbruksvetenskap, skogsbruk och fiske	Agricultural, Forestry and Fisheries
Lektor	Senior lecturer
Lärosäte	Higher education institution
Maskinteknik	Mechanical Engineering
Matematik	Mathematics
Materialteknik	Materials Engineering
Medicin och hälsovetenskap	Medical and Health Sciences
Medicinsk bioteknologi	Medical Biotechnology
Medicinska och farmaceutiska grundvetenskaper	Basic Medicine
Medicinteknik	Medical Engineering
Medie- och kommunikationsvetenskap	Media and Communications
Meriteringsanställning	Qualifying post
Miljöbioteknik	Environmental Biotechnology
Män	Men
Nanoteknik	Nano-technology
Nationellt forskningsämne	National research subject
Naturresursteknik	Environmental Engineering
Naturvetenskap	Natural sciences
Procent	Percent
Procentenhet	Percentage point
Professor	Professor
Psykologi	Psychology
Samhällsbyggnadsteknik	Civil Engineering
Samhällsvetenskap	Social Sciences
Social och ekonomisk geografi	Social and Economic Geography
Sociologi	Sociology
Språk och litteratur	Languages and Literature
Statsvetenskap	Political Science
Teknik	Engineering and Technology
Teknisk personal	Technical staff
Tidsbegränsad anställning	Employment limited in time
Tillsvidareanställning	Employed until further notice
Tjänste-/anställningsbenämning	Type of staff post
Totalt	Total
Universitet	University
Utbildning på forskarnivå	Third cycle programmes
Utbildningsnivå	Level of education
Utbildningsvetenskap	Educational Sciences
Veterinärmedicin	Veterinary Science
Vårdhögskola	Higher education institution of health sciences