



Avdelning  
Analysavdelningen  
Handläggare  
Staffan Nilsson  
08-5630 7856  
staffan.nilsson@uk-ambetet.se

Datum/ löpnummer 2013-09-24 / 8

Universitetskanslersämbetets statistiska analyser är en av formerna för att löpande redovisa utvecklingen inom utbildningen på grundnivå och avancerad nivå samt på forskarnivå. Analyserna innefattar även utvecklingen inom personalområdet och högskolans ekonomi.

## Stora regionala skillnader i andelen ungdomar som påbörjat högskoleutbildning

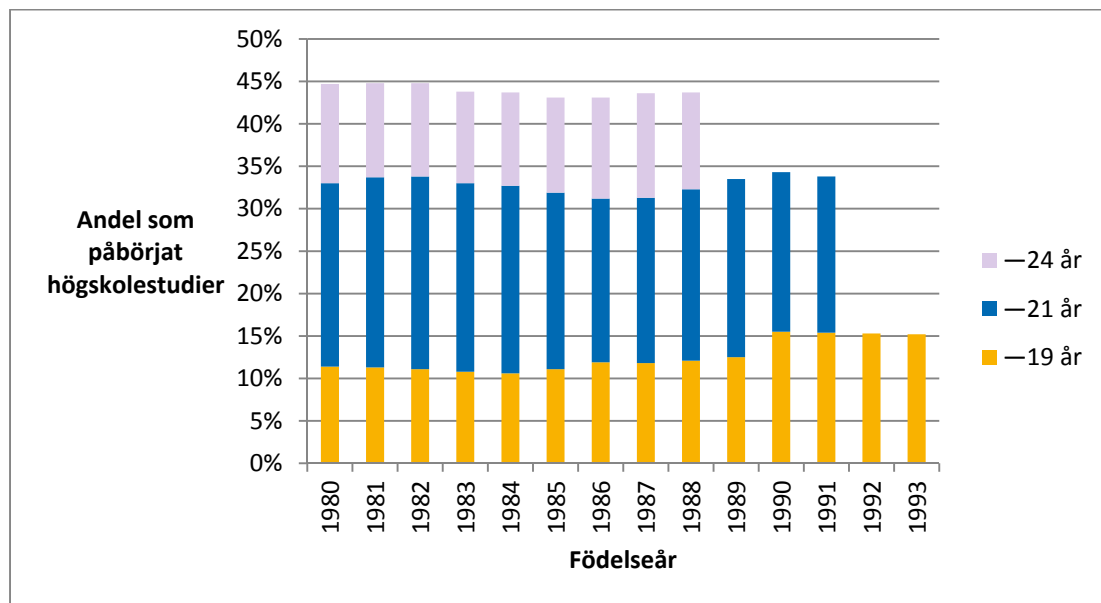
**Andelen kvinnor som påbörjat högre utbildning är fortfarande större än andelen män i samtliga åldrar från 19 till 24 år och skillnaden mellan könen ökar med stigande ålder. Vid 24 års ålder har 51,5 procent av kvinnorna och 36,4 procent av männen påbörjat en högskoleutbildning. Det är också stora skillnader mellan länen och kommunerna i hur stor andel av ungdomarna som börjar på högskolan. Det är ingen större skillnad jämfört med förra årets mätning, men ser man längre tillbaka är förändringarna relativt stora.**

Denna analys belyser i vilken utsträckning unga män och kvinnor i olika årskullar har påbörjat högre utbildning och hur andelarna varierar i olika län och kommuner. Av de ungdomar som är födda 1993 hade 15,2 procent påbörjat en högskoleutbildning senast under 2012 vilket alltså är det år de fyller 19 år.<sup>1</sup> Av ungdomarna hade 14,1 procent påbörjat högskolestudier vid ett svenskt lärosäte och 1,1 procent vid ett utländskt.<sup>2</sup> Den senaste tioårsperioden har andelen 19-åringar som påbörjat högskolestudier vid ett utländskt lärosäte varit relativt stabil (mellan 0,9 och 1,1 procent). Samtidigt har andelen som påbörjat studier vid ett svenskt lärosäte ökat från 9,6 procent för årskullen född 1984 till över 14 procent för årskullarna födda i början av 1990-talet.

De senaste tre åren har andelen 19-åringar som börjat studera på högskolan varit i stort sett oförändrad på en hög nivå och denna trend håller alltså i sig även för 2012. Andelen för ungdomarna födda 1992 var 15,3 procent, för födda 1991 var den 15,4 procent och för födda 1990 var den 15,5 procent vid 19 års ålder. Men för årskullarna födda mellan 1980 och 1989 var andelen som påbörjade högskolestudier 3–5 procentenheter lägre (figur 1). De senaste årens ökning har förklarats av förändrade antagningsregler till högskolan och en försämrad arbetsmarknad för de yngre.

<sup>1</sup> Detta motsvarar att 19 135 män och kvinnor födda 1993 påbörjade högskolestudier under det år som de fyllde 19 år (2012) av totalt 125 842 18-åringar vid 2011 års utgång enligt Registret över totalbefolkningen.

<sup>2</sup> Påbörjad högskoleutbildning innefattar både utbildningar vid svenska och utländska lärosäten. Uppgifterna om påbörjad högskoleutbildning i Sverige hämtas från Universitets- och högskoleregistret vid Statistiska centralbyrån (SCB) och utomlands från Centrala studiestödsnämnden (CSN).



**Figur 1: Andel (procent) som påbörjat en högskoleutbildning senast vid 19, 21 respektive 24 års ålder fördelat efter årskullar födda 1980–1993.**

Här har vi huvudsakligen studerat övergången till högre utbildning vid åldrarna 19, 21 och 24. Andelen ungdomar som påbörjat högskoleutbildning före 21 års ålder var något mindre i årskullarna födda 1990 och 1991 jämfört med tidigare årskullar. Dessutom var andelen som påbörjat högskolestudier senast vid 24 års ålder något mindre för årskullarna födda i slutet av 1980-talet än för de som är födda i början av samma decennium. De sista åren på 1980-talet återhämtade sig siffrorna något efter att ha sjunkit för årskullarna födda i mitten av 1980-talet. Sammantaget talar inte detta för att andelen högskolestuderande i respektive årskull ökar utan för att ungdomarna börjar på högskolan tidigare. Detta gäller för både kvinnor och män.

## Stora regionala skillnader

Det fanns stora regionala skillnader i andelen högskolenybörjare mellan olika län och kommuner inom länen (se tabell 1). De län som hade störst andel som påbörjat högskolestudier vid 19 års ålder (födda 1993) var Uppsala län, Skåne län och Stockholms län. Bland 24-åringarna (födda 1988) hade samma tre län störst andelar men i omkastad ordning – Stockholms län, Uppsala län och Skåne län.

Minst var andelarna för 19-åringarna i Gotlands län, Jämtlands län och Västerbottens län. För 24-åringarna var andelarna minst i Gotlands län, Jämtlands län och Södermanlands län.

Det skiljer mer än 17 procentenheter mellan andelen 19-åringar som påbörjat en högskoleutbildning i Uppsala län och Gotlands län. Variationen i andelen som påbörjat en högskoleutbildning vid senast 24 års ålder var något mindre. Skillnaden mellan Stockholms län och Gotlands län var ungefär 12 procentenheter.

**Tabell 1: Andel (procent) kvinnor och män som 2012 påbörjat högskolestudier senast vid 19 respektive 24 års ålder per län och kommun med högst och lägst övergångsfrekvenser.**

	Påbörjade högskolestudier vid 19 års ålder (födda 1993)			Påbörjade högskolestudier vid 24 års ålder (födda 1988)		
	Totalt	Kvinnor	Män	Totalt	Kvinnor	Män
<b>Riket totalt</b>	15,2	16,9	13,6	43,7	51,5	36,4
<b>Län</b>						
Uppsala Län	24,3	26,9	21,7	49,3	56,1	42,8
Skåne Län	17,4	19,2	15,6	44,9	52,7	37,4
Stockholms Län	17,0	19,0	15,2	49,4	56,5	42,6
Södermanlands Län	11,7	12,6	10,7	37,8	45,9	30,2
Västerbottens Län	10,8	11,5	10,2	42,6	49,7	36,2
Jämtlands Län	7,7	8,3	7,2	37,7	45,9	30,6
Gotlands Län	6,9	6,9	6,9	37,1	43,8	30,0
<b>Kommun</b>						
Knivsta	31,1	37,9	25,4	50,2	61,3	40,9
Uppsala	31,0	34,1	28,1	58,7	64,3	53,2
Lund	28,6	28,2	28,9	70,9	76,5	65,5
Danderyd	26,7	29,1	24,2	78,7	81,7	75,5
Lidingö	15,0	14,3	15,7	75,1	80,6	68,9
Ånge	4,0	4,3	3,8	33,1	47,9	18,9
Nordmaling	4,0	4,2	3,8	30,0	34,6	25,0
Bjurholm	2,6	0,0	3,8	22,6	18,2	25,0
Ljusnarsberg	12,5	13,6	11,8	20,0	26,3	13,5
Älvdalen	9,9	16,3	4,2	17,6	28,0	7,7
Norberg	26,0	29,4	22,2	17,6	18,2	17,1

Variationen i andelen som påbörjat högskoleutbildning var ännu större mellan kommunerna inom länen. Den kommun där störst andel 19-åringar påbörjat högskolestudier var Knivsta, följt av Uppsala och Lund. Störst andel som påbörjat studier vid en högskola före 24 års ålder fanns i Danderyd, Lidingö och Lund.

Minst andel som påbörjat högskolestudier bland 19-åringarna fanns i Bjurholm, Nordmaling och Ånge. Bland 24-åringarna var andelen minst i Norberg, Älvdalen och Ljusnarsberg. Variationen mellan kommunerna översteg alltså 28 procentenheter bland 19-åringarna och 61 procentenheter bland 24-åringarna. Noterbart här är att Norberg hade en betydligt större andel på högskolan bland dem som var födda 1993 och 1991 än bland dem som var födda 1988. Det visar att siffror för enskilda år bör tolkas med en viss försiktighet då det i många kommuner rör sig om relativt få individer och andelen som påbörjar högskolestudier i olika kommuner varierar kraftigt över tid.

Den största skillnaden mellan kommunerna inom samma län avseende övergångsfrekvens bland 19-åringarna återfanns i Uppsala, där 31,1 procent av 19-åringarna i Knivsta påbörjade högskolestudier jämfört med 9,7 procent i Heby. Den minsta variationen för andelen 19-åringar som påbörjade högskolestudier i de olika kommunerna fanns i Blekinge län. För 24-åringarna som är födda 1988 fanns den största skillnaden i Stockholms län där andelen i Danderyd var 78,7 procent och i Norrtälje 32,2 procent. Den minsta variationen bland 24-åringarna fanns i Hallands län.

Många faktorer påverkar de regionala variationerna, bland annat kommunernas befolkningssammansättning. Det finns till exempel ett tydligt samband mellan hög utbildningsnivå i kommunen och stor andel som påbörjar högskolestudier.<sup>3</sup>

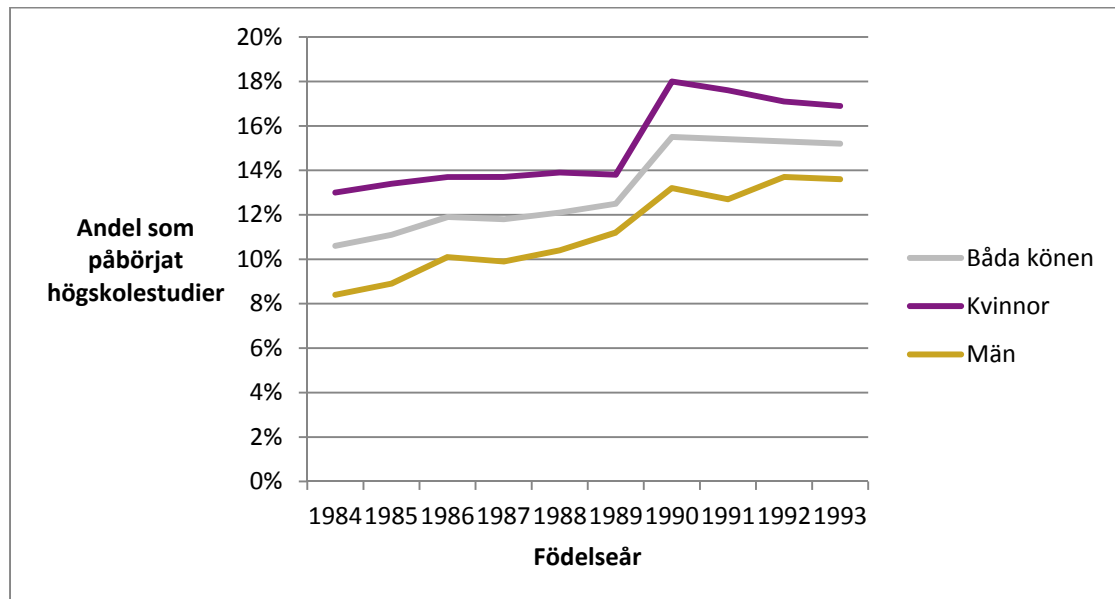
## Fler kvinnor än män påbörjar högskolestudier

Kvinnor påbörjar högskolestudier i större utsträckning än män (figur 2). Bland 19-åringarna (födda 1993) har 16,9 procent av kvinnorna och 13,6 procent av männen påbörjat högskolestudier. För 24-åringarna (födda 1988) var motsvarande siffror 51,5 procent för kvinnorna och 36,4 procent för männen, skillnaden är alltså 15,1 procentenheter bland 24-åringarna.

Den senaste tioårsperioden har präglats av variationer i skillnaderna mellan andelen kvinnor och män som påbörjat högskoleutbildning vid 19 års ålder. Av ungdomarna födda 1984 påbörjade 13,0 procent av kvinnorna och 8,4 procent av männen en högskoleutbildning senast det år de fyllde 19, en skillnad på 4,6 procentenheter. Under den senare delen av 1980-talet minskade sedan gapet mellan könen fram till 1989 då skillnaden var 2,6 procentenheter. För ungdomarna födda 1990 ökade sedan gapet igen till 4,8 procentenheter för att sedan återigen minska i de tre senaste årskullarna till 3,3 procentenheter för 19-åriga kvinnor och män födda 1993.

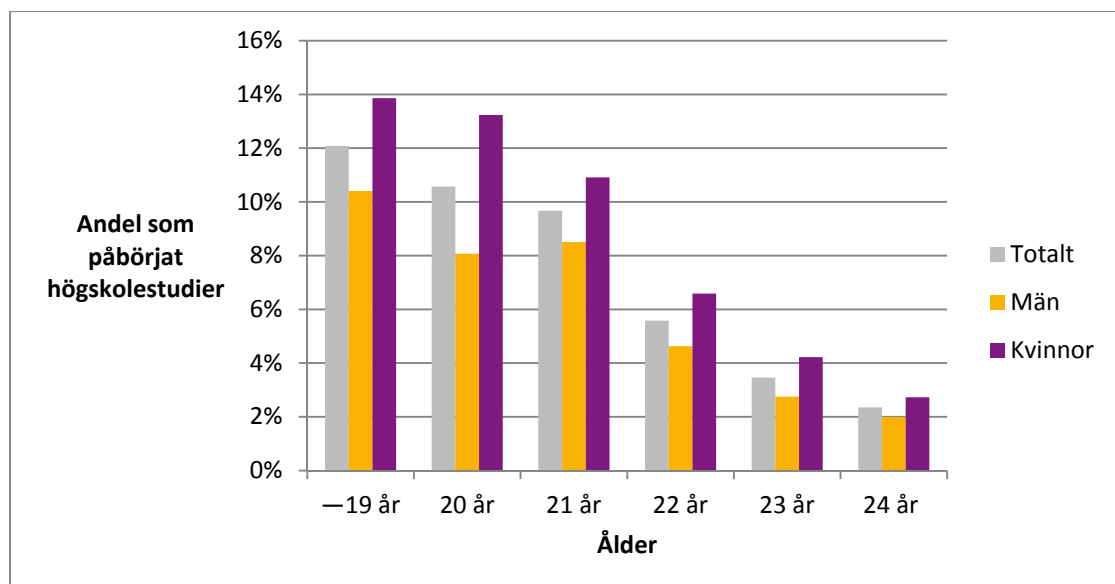
---

<sup>3</sup> Det finns en relativt starkt korrelation mellan andelen av befolkningen i kommunen (25–64 år) som har minst 3 års högskoleutbildning och andelen ungdomar som har påbörjat högskolestudier vid senast 21 års ålder för ungdomarna födda 1988 ( $r_p=0,74$ ) och 1991 ( $r_p=0,74$ ). Pearsons produktmomentkorrelationskoefficient ( $r_p$ ) kan variera mellan  $-1$  och  $1$  där  $1$  motsvarar ett perfekt positivt samband,  $-1$  motsvarar ett perfekt negativt samband och  $0$  betyder att det inte finns något samband.



**Figur 2: Andel (procent) kvinnor och män som påbörjat högskoleutbildning senast vid 19 års ålder fördelat efter ålderskullar födda 1984–1993.**

Andelen män och kvinnor i en årskull som påbörjar högskolestudier minskar med stigande ålder (se figur 3). De som är födda 1988 är den första årskullen som går att mäta fram till och med 24 års ålder. Bland dessa var andelen som började studera vid 19 års ålder 12,1 procent och endast 2,3 procent vid 24.



**Figur 3: Andel (procent) män och kvinnor födda 1988 som påbörjat en högskoleutbildning vid respektive ålder.**

Andelen kvinnor som påbörjat högskolestudier är större än andelen män i alla mätbara åldrar från 19 upp till 24 år och detta gäller för samtliga årskullar födda mellan 1984 och 1993. Detta innebär att gapet mellan andelen män och kvinnor som påbörjat högskoleutbildning ökar med ålder i samtliga årskullar.

## Högre andel män påbörjar högskolestudier i nästan var fjärde kommun

Skillnaderna mellan andelen män och andelen kvinnor som påbörjat högskolestudier varierar också regionalt i olika åldersgrupper (se tabell 2). I Blekinge län hade 18,9 procent av kvinnorna födda 1993 och 13,4 procent av männen påbörjat högskolestudier vid 19 års ålder, en skillnad på 5,5 procentenheter. I Uppsala län och Västmanlands län var skillnaderna mellan andelen män och kvinnor som börjar studera vid 19 års ålder 5,2 procentenheter respektive 5,0 procentenheter. Minst skillnad mellan andelen 19-åriga män och kvinnor som påbörjade högskolestudier var det i Gotlands län, i vilket andelen män och kvinnor var lika stor, följt av Hallands län och Jämtlands län.

**Tabell 2: Andel män och kvinnor som påbörjat en högskoleutbildning senast vid 19 års ålder i de län och kommuner som uppvisat störst skillnad mellan könen.**

	Påbörjade högskolestudier vid 19 års ålder (födda 1993), procent			Skillnad mellan kvinnor och män, procentenheter
	Totalt	Kvinnor	Män	
<b>Riket totalt</b>	15,2	16,9	13,6	3,3
<b>Län</b>				
Blekinge län	15,9	18,9	13,4	5,5
Uppsala län	24,3	26,9	21,7	5,2
Västmanlands län	16,0	18,5	13,5	5,0
Jämtlands län	7,7	8,3	7,2	1,1
Hallands län	12,4	12,9	12,0	0,9
Gotlands län	6,9	6,9	6,9	0,0
<b>Kommun</b>				
Sotenäs	12,7	22,7	5,2	17,5
Överkalix	14,6	22,2	4,8	17,4
Ydre	15,3	22,6	7,1	15,5
Hofors	6,5	2,7	10,6	-7,9
Ovanåker	26,1	22,0	30,4	-8,4
Lilla Edet	15,3	10,8	19,8	-9,0

I 64 av 290 kommuner hade en större andel av männen än av kvinnorna påbörjat högskoleutbildning vid 19 års ålder. I Lilla Edet var andelen män 9,0 procentenheter större än andelen kvinnor som hade påbörjat högskolestudier och i Ovanåker och Hofors var motsvarande skillnader 8,4 respektive 7,9 procentenheter.

Störst skillnad mellan andelen 19-åriga kvinnor och män till kvinnornas fördel återfanns i Sotenäs där andelen kvinnor som påbörjade högskolestudier var 17,5 procentenheter större än motsvarande andel män. Näst störst var skillnaden i Överkalix följt av Ydre.

Av de som påbörjat högskolestudier senast vid 21 års ålder (födda 1991) har en större andel av männen påbörjat högskolestudier i nio kommuner och bland ungdomarna födda 1988 hade en större andel män än kvinnor börjat studera vid 24 års ålder i endast fem kommuner (Nykvarn, Hällefors, Bjurholm, Hjo och Ovanåker).

En utförligare förteckning av andelen kvinnor och män födda 1993, 1991 respektive 1988 som har påbörjat högskoleutbildning vid 19, 21 och 24 års ålder för ungdomar i samtliga Sveriges län och kommuner återfinns i tabell 3, s. 8–17.

Det bör noteras att antalet män och kvinnor i de olika årskullarna i vissa kommuner är lågt och varje individ kan utgöra mer än en procentenhet. Andelen individer som påbörjat högskoleutbildning varierar också kraftigt mellan årskullarna för individer från samma kommun vilket medför att rangordningen mellan kommunerna skiftar en hel del mellan de olika årskullarna. Detta innebär svårigheter när man tolkar siffrorna.<sup>4</sup> I tabellen har kommuner med färre än 100 individer vid 18 års ålder (antalet kvinnor och män sammantaget eller antalet män eller antalet kvinnor) markerats med en asterisk. Variationerna mellan kommuner och mellan män och kvinnor i framför allt dessa kommuner ska tolkas med en viss försiktighet.

---

<sup>4</sup> Exempelvis har en betydligt större andel kvinnor än män från Sotenäs födda 1993 påbörjat högskolestudier vid 19 års ålder (med totalt 58 män och 44 kvinnor som fyllde 19 under 2012 enligt Registret över totalbefolkningen 2011-12-31). Men i årskullen från Sotenäs född 1991 var skillnaden mellan männen och kvinnorna som påbörjade högskolestudier vid 19 år liten. Det var till och med en större andel män än kvinnor i denna årskull som påbörjade högskolestudier både när de var 20 år och 21 år. Detta resulterar i att andelen män som hade påbörjat högskolestudier vid senast 21 års ålder är större för männen (30,8 procent) än för kvinnorna (22,1 procent).



Tabell 3: Andel (procent) män och kvinnor som 2012 påbörjat högskolestudier senast vid 19 års ålder (födda 1993), 21 års ålder (födda 1991) och 24 års ålder (födda 1988), per län och kommun.

	Påbörjade högskolestudier vid 19 års ålder (födda 1993)			Påbörjade högskolestudier vid 21 års ålder (födda 1991)			Påbörjade högskolestudier vid 24 års ålder (födda 1988)		
	Totalt	Kvinnor	Män	Totalt	Kvinnor	Män	Totalt	Kvinnor	Män
Riket totalt	15,2	16,9	13,6	33,8	39,9	28,1	43,7	51,5	36,4
Stockholms län	17,0	19,0	15,2	39,8	45,5	34,3	49,4	56,5	42,6
Botkyrka	17,9	21,8	13,8	34,3	41,2	27,7	40,0	50,1	30,2
Danderyd	26,7	29,1	24,2	64,5	68,5	61,0	78,7	81,7	75,5
Ekerö	12,6	17,4	8,0	36,0	46,0	26,4	45,3	52,6	38,7
Haninge	12,9	16,1	9,9	27,2	32,5	22,3	36,8	44,3	28,9
Huddinge	18,2	21,2	15,4	36,0	44,8	28,2	42,2	48,4	36,4
Järfälla	17,3	19,3	15,5	38,9	46,7	31,8	48,3	54,8	42,7
Lidingö	15,0	14,3	15,7	56,1	59,9	52,8	75,1	80,6	68,9
Nacka	19,7	20,0	19,3	50,0	57,1	44,0	56,1	63,6	49,2
Norrtälje	9,4	9,2	9,5	23,8	30,2	18,1	32,2	36,7	28,1
Nykvarn	16,3	18,3*	14,1*	32,4	41,7*	22,9*	33,3	27,0*	39,1*
Nynäshamn	14,3	16,6	12,1	21,4	25,2	17,8	34,5	43,7	25,4
Salem	16,8	17,1	16,5	38,5	48,1	30,1	42,7	43,5	41,8*
Sigtuna	15,4	18,0	13,0	31,7	34,8	28,7	42,2	52,0	32,6
Sollentuna	16,6	18,2	15,3	45,5	49,1	41,7	55,8	62,3	50,0
Solna	20,2	16,9	23,1	38,7	46,6	30,7	50,6	59,1	43,0
Stockholm	18,6	20,5	16,7	44,1	49,3	39,1	53,8	60,3	47,5
Sundbyberg	16,0	20,7	12,3	34,4	42,6	26,0	50,5	57,3	43,8
Södertälje	15,7	19,6	11,9	32,1	38,5	26,1	38,6	46,8	30,7
Tyresö	15,1	15,2	14,9	32,2	39,0	26,2	46,4	56,3	37,0
Täby	17,4	17,8	17,2	51,9	58,0	46,7	65,7	73,4	57,4
Upplands Väsby	15,9	17,1	14,7	36,3	38,3	34,5	49,7	58,0	41,7
Upplands-Bro	16,3	21,0	12,5	31,2	37,2	25,8	43,8	50,6	37,1
Vallentuna	14,9	13,9	15,9	34,5	36,8	32,3	47,1	54,2	40,4
Vaxholm	13,0	17,5*	9,3*	40,0	52,1*	29,1*	48,3	58,5*	40,0*
Värmdö	14,1	17,6	11,0	34,5	41,2	26,5	34,5	44,9	26,8
Österåker	13,4	14,6	12,3	35,5	40,5	29,9	45,9	52,0	40,3





	Påbörjade högskolestudier vid 19 års ålder (födda 1993)			Påbörjade högskolestudier vid 21 års ålder (födda 1991)			Påbörjade högskolestudier vid 24 års ålder (födda 1988)		
	Totalt	Kvinnor	Män	Totalt	Kvinnor	Män	Totalt	Kvinnor	Män
Uppsala län	24,3	26,9	21,7	39,4	45,6	33,3	49,3	56,1	42,8
Enköping	15,2	17,4	12,8	30,0	37,7	22,7	40,6	47,9	33,1
Heby	9,7	9,0*	10,2	20,4	30,0	12,7	32,2	40,5	24,1
Håbo	11,9	12,9	11,2	25,9	29,6	21,9	37,2	46,8	29,0
Knivsta	31,1	37,9*	25,4	32,5	43,0	21,2*	50,2	61,3*	40,9
Tierp	12,4	14,0	10,7	23,3	29,2	17,8	34,1	44,6	24,3
Uppsala	31,0	34,1	28,1	49,8	55,5	44,3	58,7	64,3	53,2
Älvkarleby	14,8	16,3*	13,9*	22,9	26,3*	20,4	33,6	38,1*	28,0*
Östhammar	17,6	19,8	15,0	28,8	34,2	22,6	37,0	41,4	34,0
Södermanlands län	11,7	12,6	10,7	29,7	36,2	24,0	37,8	45,9	30,2
Eskilstuna	14,1	16,0	12,3	32,3	38,5	26,9	40,7	47,0	35,1
Flen	11,4	14,3	8,9	25,8	32,7	20,3	35,7	41,1	30,3
Gnesta	6,5	3,8*	9,3*	22,2	23,4*	21,4*	29,0	39,7*	20,7*
Katrineholm	11,8	12,2	11,3	28,5	36,9	20,7	36,7	46,8	26,5
Nyköping	9,3	10,6	8,0	29,0	35,9	23,2	36,3	44,0	28,2
Oxelösund	10,9	11,0*	10,8*	26,4	33,3*	20,0*	36,8	40,6*	33,3*
Strängnäs	12,0	11,5	12,4	33,3	39,3	27,3	41,9	52,3	32,7
Trosa	9,7	9,9	9,3*	26,3	34,1*	19,8	35,7	50,0*	21,4*
Vingåker	7,6	8,1*	7,0*	23,8	26,5*	20,8*	27,4	37,9*	18,8*
Östergötlands län	14,2	15,7	12,8	33,0	39,7	26,9	42,0	49,9	34,9
Boxholm	10,4*	14,6*	5,6*	32,6*	40,8*	22,5*	25,4*	34,4*	17,9*
Finspång	10,1	8,1	11,7	26,8	31,1	22,4	37,9	51,3	25,0
Kinda	8,0	6,2*	9,6*	25,3	30,6*	19,2*	35,7	40,3*	32,3*
Linköping	18,8	20,1	17,5	38,6	45,9	31,8	49,0	56,8	42,2
Mjölby	12,8	16,1	9,3	30,0	38,8	22,9	42,3	51,7	33,1
Motala	11,5	12,7	10,5	30,5	36,9	25,1	38,8	44,0	34,6
Norrköping	12,9	13,8	12,0	30,8	36,0	25,9	40,5	48,1	33,1
Söderköping	15,2	21,8*	9,9	36,0	46,6	26,1	36,2	38,9*	33,9
Vadstena	6,6	3,5*	10,2*	33,7*	37,8*	30,2*	38,8	41,7*	36,4*
Valdemarsvik	11,3	14,8*	8,2*	30,5	36,7*	25,4*	38,0	55,6*	20,4*
Ydre	15,3*	22,6*	7,1*	35,1*	34,8*	35,3*	38,2*	50,0*	30,3*
Åtvidaberg	13,5	18,3*	9,4*	27,5	40,8*	18,0	31,1	41,0*	23,0
Ödeshög	10,5*	14,3*	5,9*	23,4*	31,9*	14,9*	30,4*	39,3*	24,4*



	Påbörjade högskolestudier vid 19 års ålder (födda 1993)			Påbörjade högskolestudier vid 21 års ålder (födda 1991)			Påbörjade högskolestudier vid 24 års ålder (födda 1988)		
	Totalt	Kvinnor	Män	Totalt	Kvinnor	Män	Totalt	Kvinnor	Män
Jönköpings län	13,7	15,9	11,6	32,3	39,2	25,8	42,6	49,9	35,4
Aneby	7,5	14,0*	1,6*	24,1	28,0*	21,2*	34,4	41,7*	29,9*
Eksjö	9,3	8,3	10,2	30,2	38,7	23,4	42,7	48,4	37,3
Gislaved	11,9	14,5	9,3	29,2	40,2	18,6	47,4	60,3	34,9
Gnosjö	23,8	30,2*	17,9*	47,7	58,7*	36,8*	46,8	54,4*	38,6*
Habo	11,1	10,4*	11,6*	32,4	42,0*	23,6*	37,3	48,9*	25,3*
Jönköping	13,0	15,5	10,7	33,5	38,9	28,3	45,1	50,8	39,2
Mullsjö	7,4*	9,8*	4,5*	29,3	33,3*	25,4*	28,5	30,0*	27,0*
Nässjö	14,7	16,7	12,7	32,3	37,1	27,7	42,4	51,4	33,5
Sävsjö	16,6	17,1*	16,0*	32,9	42,7*	25,5*	34,8	37,1*	33,0*
Tranås	10,4	12,1	8,9	26,1	29,0	23,1	36,4	39,1	33,6
Vaggeryd	9,5	6,9	12,5*	28,8	36,3	21,8	34,9	35,6	34,1*
Vetlanda	17,9	20,2	15,8	35,1	41,6	29,8	37,6	51,7	26,5
Värnamo	19,1	22,3	15,7	31,4	42,2	20,7	48,1	55,0	40,4
Kronobergs län	13,6	15,1	12,3	32,4	38,3	27,2	44,6	52,5	37,1
Alvesta	11,3	13,0	9,5	27,2	35,3	19,9	36,0	38,6	33,3
Lessebo	16,7	22,6*	11,9*	26,0	33,3*	21,1*	35,4	38,2*	32,8*
Ljungby	10,9	14,5	7,8	28,2	34,8	22,2	43,3	53,3	35,7
Markaryd	8,7	10,2*	7,6*	30,8	37,2*	23,5*	33,1	36,6*	28,6*
Tingsryd	12,5	12,2*	12,7	27,8	30,8*	25,6	38,7	51,2*	27,0*
Uppvidinge	9,5	10,5*	8,7*	28,6	31,8*	25,7*	39,3	50,6*	27,4*
Växjö	15,1	16,1	14,4	36,0	41,3	31,3	51,2	59,6	43,1
Älmhult	19,3	18,9*	19,8*	39,8	47,7	33,3	44,1	53,6	35,5
Kalmar län	13,5	15,4	11,8	31,9	38,7	25,6	41,6	50,1	33,5
Borgholm	8,5	10,8*	6,2*	26,5	34,3*	20,2*	39,6	43,5*	35,7*
Emmaboda	13,9	14,8*	13,1*	45,8	51,2*	38,8*	36,8	42,4*	29,4*
Hultsfred	12,1	19,1*	6,3	27,2	35,7	18,8	33,5	47,4*	22,2
Högsby	10,8*	18,8*	6,6*	41,9*	47,3*	34,2*	38,2	51,2*	28,8*
Kalmar	13,7	12,5	14,8	32,0	36,3	28,0	47,6	53,7	41,5
Mönsterås	17,3	22,8*	11,8*	30,6	39,1	22,0	37,9	47,4	27,6
Mörbylånga	18,4	20,0	16,3*	33,2	39,2*	28,2	41,0	48,8*	33,7*
Nybro	18,4	21,0	15,4	30,7	40,9	22,8	44,7	54,3	35,6
Oskarshamn	17,7	19,3	16,2	33,4	36,4	30,9	43,4	53,8	33,9
Torsås	9,2*	12,2*	6,1*	24,6	38,2*	12,7*	35,5	43,1*	28,6*



	Påbörjade högskolestudier vid 19 års ålder (födda 1993)			Påbörjade högskolestudier vid 21 års ålder (födda 1991)			Påbörjade högskolestudier vid 24 års ålder (födda 1988)		
	Totalt	Kvinnor	Män	Totalt	Kvinnor	Män	Totalt	Kvinnor	Män
Vimmerby	13,2	15,0	11,7	31,1	41,8	20,9	39,8	48,2	31,6
Västervik	8,1	10,0	6,3	31,5	37,9	25,1	38,7	48,9	29,9
Gotlands län	6,9	6,9	6,9	22,7	28,7	17,2	37,1	43,8	30,0
Gotland	6,9	6,9	6,9	22,7	28,7	17,2	37,1	43,8	30,0
Blekinge län	15,9	18,9	13,4	32,5	38,2	26,8	41,1	47,7	35,6
Karlshamn	17,3	25,5	11,8	27,6	31,0	24,4	40,6	49,5	33,3
Karlskrona	14,2	14,9	13,5	34,3	42,0	27,1	44,7	51,3	39,2
Olofström	15,8	13,9*	17,3*	26,6	30,4	23,3	45,8	55,1*	38,6
Ronneby	15,3	18,4	12,6	33,0	39,0	25,8	32,3	37,0	28,2
Sölvesborg	21,4	29,0*	14,1*	38,3	41,0	35,0	40,3	44,0	36,9
Skåne län	17,4	19,2	15,6	36,3	43,2	29,9	44,9	52,7	37,4
Bjuv	15,0	16,4	13,3	21,2	22,9	19,5	26,6	35,6	17,5
Bromölla	10,1	9,3*	10,8*	28,4	36,3	20,2*	35,6	41,3*	30,0*
Burlöv	24,5	30,5	19,1	30,6	35,2	26,3	39,1	43,4	35,1
Båstad	14,9	18,6*	11,0*	42,0	50,0*	34,6	51,5	56,0*	47,7*
Eslöv	17,6	20,6	14,9	27,9	36,0	20,2	43,2	52,1	34,5
Helsingborg	15,5	18,8	12,5	34,1	42,2	26,4	43,6	50,0	37,8
Hässleholm	19,5	23,0	16,3	35,0	41,7	28,8	41,6	49,3	33,2
Höganäs	14,2	16,9	11,7	43,1	49,4	36,7	55,6	63,8	48,1
Hörby	11,6	9,2*	14,0	20,7	27,5	14,5	31,8	40,7	23,2
Höör	17,2	14,7	19,6	34,2	45,6	24,6	37,9	46,8*	30,8
Klippan	11,7	17,1	6,2	30,8	34,5	27,2	31,2	43,9*	20,5
Kristianstad	14,8	13,6	16,1	31,8	37,4	26,1	44,7	52,3	36,6
Kävlinge	16,2	19,7	12,0	37,8	50,0	27,7	40,4	46,9	35,6
Landskrona	14,0	19,1	9,3	30,2	39,2	21,7	40,5	52,4	29,9
Lomma	21,3	23,5	19,5	53,3	64,7	42,6	67,6	74,2	60,7
Lund	28,6	28,2	28,9	59,8	62,6	57,0	70,9	76,5	65,5
Malmö	18,6	20,3	16,9	37,7	44,1	31,9	43,6	50,4	36,8
Osby	17,7	20,4*	14,8*	29,3	37,8*	21,8	34,2	48,5*	26,2
Perstorp	14,9*	21,4*	8,9*	26,9	36,4*	20,0*	35,7	35,8*	35,5*
Simrishamn	12,6	11,4	13,8	32,3	41,7	24,3	45,7	57,4	32,6
Sjöbo	11,6	12,2	10,7	24,4	34,2	16,2	33,9	40,3	26,8
Skurup	12,7	16,2*	9,7	29,7	35,0	24,6	38,9	47,4*	30,2*
Staffanstorps	20,5	22,7	18,5	39,5	46,0	31,1	52,7	65,2	43,2



	Påbörjade högskolestudier vid 19 års ålder (födda 1993)			Påbörjade högskolestudier vid 21 års ålder (födda 1991)			Påbörjade högskolestudier vid 24 års ålder (födda 1988)		
	Totalt	Kvinnor	Män	Totalt	Kvinnor	Män	Totalt	Kvinnor	Män
Svalöv	14,8	15,9	13,6	29,6	35,6*	24,5	33,0	38,8	25,0*
Svedala	15,4	17,8	13,1	34,4	40,6	28,1	42,7	50,3	34,6
Tomelilla	9,2	11,7*	7,3*	31,1	45,8*	16,0*	36,9	47,6	25,0*
Trelleborg	16,2	18,4	14,0	32,7	39,9	26,0	35,1	44,9	25,3
Vellinge	18,2	18,3	18,1	45,2	48,8	42,0	56,6	70,1	45,6
Ystad	15,4	19,6	11,4	36,0	38,0	33,9	40,9	54,2	26,8
Åstorp	12,9	17,4	8,7	27,5	38,5	18,3	36,3	43,3	29,0
Ängelholm	17,2	19,3	14,9	33,3	43,5	24,3	46,6	53,8	39,6
Örkelljunga	20,5	18,6*	22,6*	32,5	36,5*	28,2*	32,7	38,4*	27,3*
Östra Göinge	9,6	10,9	8,4	19,1	25,2	14,1	33,9	38,7*	30,4
Hallands län	12,4	12,9	12,0	31,5	36,7	26,4	43,0	51,7	34,4
Falkenberg	10,3	10,6	10,0	24,1	28,2	19,9	36,4	40,1	33,0
Halmstad	13,7	13,7	13,8	33,4	41,9	25,3	45,3	56,3	33,6
Hylte	6,5	4,9*	7,6*	31,9	31,9*	32,0*	36,5	49,3*	25,9*
Kungsbacka	14,1	14,2	14,0	36,3	40,4	32,0	48,0	54,2	42,1
Laholm	14,0	19,1	9,2	27,6	35,8	20,6	38,2	49,1	27,3
Varberg	10,1	10,3	9,9	28,5	30,6	26,6	40,8	50,8	30,8
Västra Götalands län	15,1	16,5	13,7	33,7	39,1	28,6	43,7	51,2	36,9
Ale	14,4	18,3	10,9	27,4	33,8	22,4	33,4	42,9	25,0
Alingsås	12,4	11,9	12,9	33,4	38,6	28,3	45,5	49,8	41,1
Bengtstors	11,7	14,3*	9,5*	34,4	44,9*	24,4*	34,5	43,5*	26,0*
Bollebygd	9,5	10,3*	8,8*	28,6	44,4*	15,6*	34,8	41,3*	29,0*
Borås	11,1	12,4	9,9	34,9	41,1	29,4	41,7	46,9	36,8
Dals-Ed	11,1*	17,9*	3,8*	16,4*	28,0*	9,5*	34,2*	51,5*	20,0*
Essunga	14,5*	20,6*	8,6*	15,9*	21,2*	12,2*	33,3*	38,6*	27,5*
Falköping	13,0	11,7	14,1	25,6	30,9	20,9	38,3	48,2	30,4
Färgelanda	10,5	13,5*	8,1*	25,2	31,1*	17,4*	38,4	47,9*	31,3*
Grästorp	10,6	13,6*	6,7*	27,0*	34,0*	19,0*	22,1*	26,1*	18,4*
Gullspång	17,2*	13,3*	20,6*	25,3*	32,4*	20,0*	41,0	41,7*	40,4*
Göteborg	18,0	19,6	16,4	39,3	43,8	34,9	50,1	56,9	43,6
Götene	8,5	13,6*	4,6	30,0	34,6	26,0	38,2	49,4*	28,3*
Herrljunga	9,5	12,7*	7,3*	26,5	33,8*	20,0*	38,1	42,9*	33,8*
Hjo	6,5	10,0*	3,2*	25,0	30,2*	21,2*	36,8	35,1*	38,3*
Härryda	13,8	13,3	14,3	36,7	42,9	30,6	50,4	58,6	43,0
Karlsborg	6,5	6,5*	6,7*	20,5*	24,4*	17,0*	42,6*	48,8*	37,3*



	Påbörjade högskolestudier vid 19 års ålder (födda 1993)			Påbörjade högskolestudier vid 21 års ålder (födda 1991)			Påbörjade högskolestudier vid 24 års ålder (födda 1988)		
	Totalt	Kvinnor	Män	Totalt	Kvinnor	Män	Totalt	Kvinnor	Män
Kungälv	14,0	15,3	12,9	31,2	34,4	28,4	43,6	50,0	37,9
Lerum	14,0	13,2	14,9	35,3	41,0	30,4	52,2	60,4	44,6
Lidköping	13,9	17,3	10,9	31,9	37,9	26,6	42,2	53,6	32,8
Lilla Edet	15,3	10,8*	19,8*	25,0	27,0	22,3*	33,2	40,5*	28,2
Lysekil	17,0	18,8*	15,5	27,9	31,1*	25,4	37,0	49,0*	27,3
Mariestad	10,5	10,7	10,3	29,3	36,6	22,4	45,7	57,5	36,5
Mark	12,4	14,8	10,0	29,4	38,7	19,8	39,1	47,0	32,1
Mellerud	18,3	21,4*	15,7*	22,3	25,4*	19,8*	49,6	61,8*	33,3*
Munkedal	12,5	15,1*	10,3*	26,2	33,3*	20,7*	31,8	39,7*	24,4*
Mölnadal	18,6	21,5	15,8	37,8	43,7	32,5	49,6	58,6	40,8
Orust	14,5	15,3*	13,9	28,4	33,0	24,4	35,5	44,1	28,3
Partille	19,1	18,2	19,9	42,6	48,1	37,0	51,4	59,1	44,9
Skara	13,5	16,2	11,3	32,3	35,5	29,6	37,5	43,1	31,6
Skövde	12,5	13,0	12,0	27,3	36,2	18,1	40,3	49,3	31,6
Sotenäs	12,7	22,7*	5,2*	26,6	22,0*	30,8*	39,2	52,3*	25,0*
Stenungsund	14,8	15,0	14,7	35,8	42,3	29,6	39,6	50,3	29,1
Strömstad	6,9	10,1*	3,1*	23,0	25,7*	20,7*	40,1	42,4*	37,8*
Svenljunga	11,2	11,8*	10,6*	28,5	35,7*	18,9*	28,8	35,6*	20,0*
Tanum	10,4	12,5*	8,2*	19,6	22,0*	17,2*	35,9	48,4*	22,5*
Tibro	13,4	18,5*	7,9*	32,5	40,0*	23,0*	42,7	48,6*	37,5*
Tidaholm	12,8	13,3*	12,4*	24,3	30,6	18,9	32,6	41,6*	24,2*
Tjörn	15,4	13,3	17,2	37,1	38,3	35,9	42,4	48,0	36,3
Tranemo	12,8	15,2*	10,6	28,9	39,3*	20,4	40,8	51,9*	30,7*
Trollhättan	23,6	25,5	21,7	37,3	41,8	33,1	43,3	51,6	35,5
Töreboda	7,6	10,4*	4,6*	31,2	42,3*	19,4*	38,1	40,3*	36,0*
Uddevalla	15,0	17,3	12,6	31,9	38,6	25,7	42,1	49,4	36,4
Ulricehamn	11,3	13,4	9,3	23,9	29,2	18,1	37,0	45,9	28,9
Vara	9,6	12,1	7,3	29,8	33,6	26,6	32,6	38,7	27,3
Vårgårda	14,9	12,2*	17,4*	20,7	30,2*	12,1	33,0	37,2*	29,7
Vänersborg	19,4	20,2	18,5	39,0	39,4	38,7	44,1	46,9	41,7
Åmål	9,6	11,8*	7,4*	33,5	44,0*	25,5	47,2	52,6	41,2
Öckerö	12,7	10,2*	15,3*	31,0	27,0*	34,7*	35,8	48,7*	26,2
Värmlands län	13,1	14,7	11,7	30,7	36,8	25,2	38,8	49,4	29,7
Arvika	14,7	17,2	12,4	29,0	37,1	22,7	35,8	43,0	28,9
Eda	11,8*	12,8*	11,1*	20,3	28,1*	13,6*	25,0	37,3*	14,8*
Filipstad	6,5	8,5*	4,8*	22,5	30,7*	16,0*	27,3	37,1*	17,8*
Forshaga	10,0	15,2*	5,1*	26,2	33,0*	19,8	35,9	51,9*	22,6*
Grums	11,4	16,9*	4,9*	21,1	21,3*	20,8*	26,7	32,3*	21,2*



	Påbörjade högskolestudier vid 19 års ålder (födda 1993)			Påbörjade högskolestudier vid 21 års ålder (födda 1991)			Påbörjade högskolestudier vid 24 års ålder (födda 1988)		
	Totalt	Kvinnor	Män	Totalt	Kvinnor	Män	Totalt	Kvinnor	Män
Hagfors	10,4	13,0*	7,8*	25,7	37,6*	14,3*	36,1	53,8*	21,1
Hammarö	16,8	18,0	15,5	41,7	42,9	40,5	46,7	62,8*	34,2
Karlstad	15,3	15,0	15,6	40,5	46,9	33,9	49,1	60,2	39,9
Kil	8,4	8,2*	8,6*	29,3	34,8*	24,0*	41,3	52,2*	29,3*
Kristinehamn	14,5	19,4	10,1	27,9	30,7	25,4	34,2	40,8	27,4
Munkfors	7,3*	12,0*	3,3*	18,0*	33,3*	0,0*	30,8*	44,0*	22,5*
Storfors	5,0*	4,8*	5,1*	21,0*	25,0*	17,6*	20,6*	25,9*	17,1*
Sunne	15,6	15,8	15,3	26,3	30,0	23,9	41,6	49,5*	34,0
Säffle	13,5	13,0	13,9	21,2	26,4	17,3	39,1	49,1	31,1
Torsby	10,0	12,5*	7,9*	31,4	34,6*	28,6*	28,5	42,9*	18,6
Årjäng	10,3	9,2*	11,3*	19,3	23,4*	15,5*	27,7	34,5*	22,2*
Örebro län	13,2	13,9	12,6	30,6	36,5	24,8	40,1	48,8	31,5
Askersund	12,3	18,3*	7,1*	32,6	38,0*	26,3*	34,0	41,3*	26,3*
Degerfors	11,6	12,3*	11,1*	23,6	28,9*	19,1*	37,3	47,0*	26,7*
Hallsberg	14,5	15,7	13,5	29,5	30,0	29,1	35,6	38,8*	33,1
Hällefors	22,2*	26,0*	17,5*	30,2	36,4*	23,5*	30,4*	25,5*	35,6*
Karlskoga	10,7	11,4	10,0	23,0	28,6	17,6	38,2	52,4	23,7
Kumla	18,9	15,0	22,4	32,7	40,0	25,5	39,5	50,9	29,4
Laxå	14,3*	21,2*	9,1*	22,0*	26,8*	17,1*	41,2*	54,3*	25,6*
Lekeberg	10,0	10,6*	9,4*	25,3*	36,2*	14,6*	26,1	28,3*	23,6*
Lindesberg	8,1	8,6	7,7	25,1	29,8	20,3	33,8	47,4	22,3
Ljusnarsberg	12,5*	13,6*	11,8*	16,0*	20,9*	9,4*	20,0*	26,3*	13,5*
Nora	8,8	9,6*	8,0*	26,1	33,7*	17,1*	34,5	44,8*	23,1*
Örebro	14,0	14,4	13,7	35,4	41,7	29,1	46,1	53,7	38,4
Västmanlands län	16,0	18,5	13,5	30,7	36,4	25,2	39,4	47,4	31,8
Arboga	16,7	22,1*	11,7*	30,5	37,4*	24,2*	42,8	44,9*	40,3*
Fagersta	14,5	13,3*	15,7*	26,2	29,6*	22,9*	38,6	43,2*	32,8*
Hallstahammar	12,3	17,0	8,0	28,9	38,5	19,7	32,5	40,4	26,0
Kungsör	15,6	13,0*	18,2*	27,5	26,4*	29,2*	28,9	40,0*	21,1*
Köping	14,2	14,4	14,0	29,7	31,8	27,8	34,2	43,5	24,0
Norberg	26,0*	29,4*	22,2*	27,7	33,3*	22,6*	17,6*	18,2*	17,1*
Sala	8,7	6,9	10,6	24,1	29,8	18,4	34,3	47,6	23,6
Skinnskatteberg	12,0*	16,7*	9,4*	18,8*	22,9*	14,7*	34,6*	36,8*	32,6*
Surahammar	16,6	24,2*	10,1*	21,0	22,9*	19,5*	32,9	43,7*	21,7*
Västerås	17,5	20,4	14,3	34,4	41,2	27,8	44,4	52,1	37,1



	Påbörjade högskolestudier vid 19 års ålder (födda 1993)			Påbörjade högskolestudier vid 21 års ålder (födda 1991)			Påbörjade högskolestudier vid 24 års ålder (födda 1988)		
	Totalt	Kvinnor	Män	Totalt	Kvinnor	Män	Totalt	Kvinnor	Män
Dalarnas län	14,9	17,2	12,7	30,5	34,2	27,1	40,7	48,2	33,8
Avesta	16,1	22,6	10,5	29,1	35,9	22,4	38,3	48,5	27,6
Borlänge	15,5	16,6	14,5	34,6	40,9	29,3	43,3	46,0	40,7
Falun	15,2	17,2	13,2	33,6	35,4	31,8	46,4	55,7	38,2
Gagnef	15,6	13,1*	17,5*	29,6	36,7*	23,3*	40,1	52,8*	30,0*
Hedemora	14,6	17,2*	12,3	27,1	31,2	23,0	34,3	41,2	27,2
Leksand	17,3	17,3	17,4	36,0	37,9	33,9	42,5	54,5	31,9
Ludvika	15,2	18,1	12,6	30,6	32,8	28,6	39,3	49,7	31,2
Malung-Sälen	9,7	16,0*	2,9*	25,4	30,6*	19,7*	32,9	39,7*	27,3*
Mora	14,7	14,8	14,7	31,2	38,2	24,4	40,6	44,8	36,8
Orsa	13,0	18,8*	7,7*	18,3	27,7*	7,3*	41,5	48,3*	33,3*
Rättvik	15,1	22,2*	9,7*	29,5	28,0*	30,8*	41,1	44,6*	37,5*
Smedjebacken	16,9	19,0*	14,7*	29,7	28,1*	30,9*	40,4	58,3*	21,7*
Säter	16,2	19,4*	13,6*	23,7	25,3*	22,3*	46,4	48,6*	44,7*
Vansbro	7,9	7,7*	8,2*	20,9*	22,9*	19,6*	26,2	32,1*	20,0*
Älvdalen	9,9*	16,3*	4,2*	19,1	15,5*	22,8*	17,6	28,0*	7,7*
Gävleborgs län	13,2	13,9	12,6	28,4	34,7	22,5	40,0	48,9	31,8
Bollnäs	11,0	10,7	11,4	28,5	33,5	23,7	35,1	44,8	26,2
Gävle	15,0	15,6	14,5	35,9	42,7	29,7	44,1	52,9	36,3
Hofors	6,5	2,7*	10,6*	25,5	30,7*	20,9*	41,4	46,9*	37,0*
Hudiksvall	15,3	16,3	14,2	26,9	33,5	20,5	42,0	47,9	36,4
Ljusdal	8,4	13,3	4,0	17,3	25,2	10,1	35,8	51,8	20,7
Nordanstig	7,9	8,0*	7,7*	15,2	23,4*	8,0*	29,1	39,1*	20,3*
Ockelbo	6,6*	4,9*	8,6*	14,7*	23,8*	7,5*	35,0*	48,4*	26,5*
Ovanåker	26,1	22,0*	30,4*	39,0	44,9*	34,0*	43,2	41,6*	44,7*
Sandviken	11,2	14,0	9,1	23,8	28,1	19,5	38,1	48,8	27,6
Söderhamn	12,3	12,7	11,8	23,4	30,4	17,2	38,2	48,4	27,2
Västernorrlands län	12,8	14,3	11,4	29,1	36,7	22,3	40,6	48,9	32,3
Härnösand	12,5	13,1	11,9	26,6	34,6	18,1	34,2	40,2	27,2
Kramfors	7,9	10,5	5,8	25,9	36,2	18,0	45,1	54,6	35,8
Sollefteå	14,2	17,1	11,6	30,5	39,3	22,2	40,9	49,4	31,4
Sundsvall	12,6	13,3	12,0	28,8	34,6	23,7	40,2	46,1	34,7
Timrå	13,6	13,1	14,0	23,3	30,3	18,1	36,2	44,0	28,8
Ånge	4,0	4,3*	3,8*	28,6	39,1*	14,9*	33,1	47,9*	18,9*
Örnsköldsvik	15,8	18,9	12,7	33,4	41,8	26,2	45,8	57,4	33,8



	Påbörjade högskolestudier vid 19 års ålder (födda 1993)			Påbörjade högskolestudier vid 21 års ålder (födda 1991)			Påbörjade högskolestudier vid 24 års ålder (födda 1988)		
	Totalt	Kvinnor	Män	Totalt	Kvinnor	Män	Totalt	Kvinnor	Män
Jämtlands län	7,7	8,3	7,2	23,6	28,7	18,8	37,7	45,9	30,6
Berg	7,8	12,8*	4,4*	17,7	20,8*	15,5*	34,2	39,6*	29,5*
Bräcke	5,1	7,8*	3,0*	23,3	35,5*	10,3*	25,4	36,7*	15,2*
Härjedalen	6,3	4,3*	8,9*	21,5	29,6*	14,1*	29,7	43,1*	20,0*
Krokom	5,7	6,3	5,2	25,8	31,4	20,7	35,5	45,5	27,5
Ragunda	7,8*	6,3*	8,9*	15,0*	22,2*	9,1*	25,0*	32,6*	17,1*
Strömsund	12,3	15,6*	8,6*	19,2	22,1	16,5	33,9	38,6*	30,0
Åre	6,9	5,1*	9,0*	26,1	31,9*	21,2*	40,1	53,0*	28,2*
Östersund	8,0	8,2	7,9	25,9	29,4	22,1	44,2	50,7	38,3
Västerbottens län	10,8	11,5	10,2	27,8	34,7	21,7	42,6	49,7	36,2
Bjurholm	2,6*	0,0*	3,8*	26,0*	34,6*	16,7*	22,6*	18,2*	25,0*
Dorotea	8,0*	15,4*	0,0*	21,4*	26,3*	17,4*	26,4*	39,1*	16,7*
Lycksele	5,3	3,4*	7,1*	23,0	26,8*	20,0	39,9	48,9*	32,0
Malå	4,5*	4,8*	4,3*	13,6*	17,4*	11,1*	32,8*	43,5*	25,7*
Nordmaling	4,0	4,2*	3,8*	26,2	35,7*	14,9*	30,0	34,6*	25,0*
Norsjö	5,4*	3,4*	6,7*	22,1*	28,1*	17,8*	42,1*	42,3*	41,9*
Robertsfors	6,5*	7,7*	5,7*	22,0	27,7*	17,7*	34,9	48,3*	23,5*
Skellefteå	10,0	10,2	9,7	24,5	31,4	18,0	43,0	49,0	37,7
Sorsele	5,4*	12,5*	0,0*	22,5*	31,8*	11,1*	31,3*	45,2*	5,9*
Storuman	11,9*	20,0*	5,9*	28,6*	28,1*	28,8*	40,6*	47,1*	33,3*
Umeå	14,7	15,6	13,9	33,0	41,4	25,8	49,1	55,6	43,1
Vilhelmina	8,7	6,1*	11,1*	25,0	32,1*	17,9*	25,7	40,0*	16,4*
Vindeln	5,7*	5,9*	5,6*	21,4*	24,4*	18,9*	24,4*	30,4*	18,2*
Vännäs	5,6	5,6*	5,6*	30,2	31,1*	29,5*	39,5	48,7*	29,0*
Åsele	10,7*	18,2*	5,9*	19,1*	27,3*	12,0*	41,7*	41,7*	41,7*
Norrbottens län	12,5	14,1	11,1	27,9	35,9	20,1	37,9	48,3	28,2
Arjeplog	6,5*	4,5*	8,3*	27,5*	35,7*	17,4*	33,3*	52,2*	16,0*
Arvidsjaur	8,5*	11,5*	6,1*	26,6*	37,3*	14,0*	32,0	40,8*	23,5*
Boden	11,1	8,6	13,2	27,3	36,3	19,2	42,1	49,2	35,2
Gällivare	7,8	9,4	6,5	19,3	27,2	11,2	30,3	40,5	18,3
Haparanda	8,6	10,3*	7,1*	26,7	32,9*	21,3*	27,8	47,6*	12,3*
Jokkmokk	16,2*	18,9*	13,5*	14,8*	24,4*	5,0*	28,0*	31,6*	24,3*
Kalix	17,5	23,2*	12,7	28,8	42,1	19,6	35,4	43,5	26,5
Kiruna	7,6	8,6	6,8	19,6	25,0	14,1	28,6	38,9	18,8
Luleå	14,6	16,0	13,4	30,3	38,7	22,1	47,3	54,3	40,5





	Påbörjade högskolestudier vid 19 års ålder (födda 1993)			Påbörjade högskolestudier vid 21 års ålder (födda 1991)			Påbörjade högskolestudier vid 24 års ålder (födda 1988)		
	Totalt	Kvinnor	Män	Totalt	Kvinnor	Män	Totalt	Kvinnor	Män
Pajala	4,9*	8,7*	0,0*	26,5*	36,4*	15,4*	32,0	47,5*	21,7*
Piteå	15,9	16,4	15,3	34,9	41,2	27,8	39,6	52,6	27,2
Älvsbyn	9,8	14,3*	5,0*	27,9	30,3*	25,4*	27,6	45,7*	18,2*
Överkalix	14,6*	22,2*	4,8*	24,5*	36,0*	12,5*	27,8*	47,8*	12,9*
Övertorneå	11,0*	19,4*	4,3*	32,4*	48,1*	22,0*	36,8*	53,3*	19,0*

\* Kommuner där antalet män och kvinnor totalt, antalet kvinnor eller antalet män i årskullen vid 18 års ålder (vid årets slut det år som de fyllde 18 år) understiger 100.