



Avdelning  
Analysavdelningen  
Handläggare  
Aija Sadurskis  
08-563 086 03  
aija.sadurskis@uka.se

Datum/ löpunummer 2015-02-03 / Nr 2

Universitetskanslersämbetets statistiska analyser är en av formerna för att löpande redovisa utvecklingen inom utbildningen på grundnivå och avancerad nivå samt på forskarnivå. Analyserna innefattar även utvecklingen inom personalområdet och högskolans ekonomi.

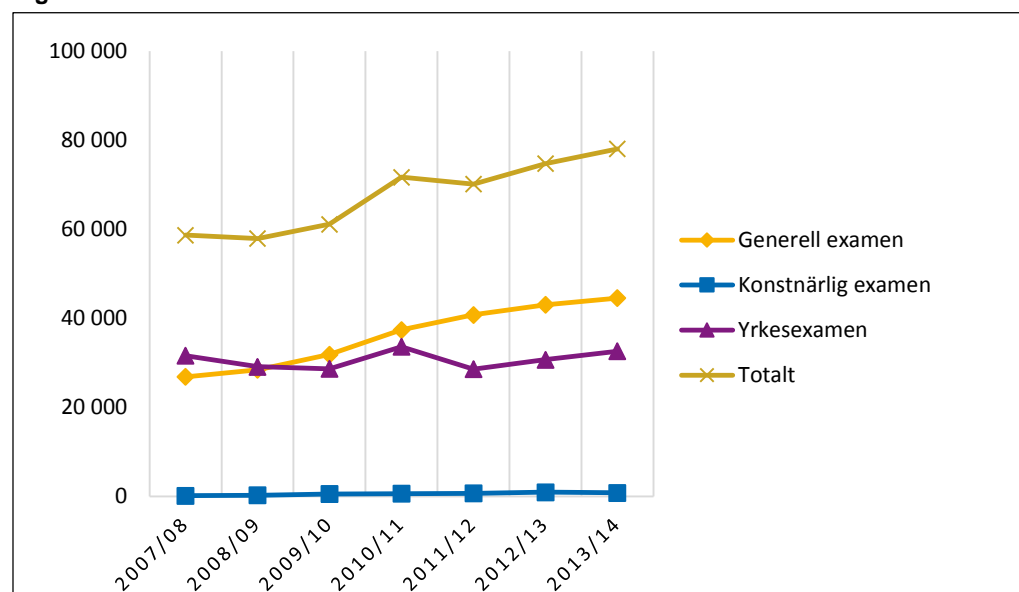
## Antalet examinerade fortsatte att öka läsåret 2013/14

**Föregående års rekordstora examination överträffades läsåret 2013/14. De examinerade var något yngre än de två föregående åren och liksom tidigare läsår var antalet kvinnor betydligt större än antalet män. Dessutom var kvinnorna i majoritet inom de flesta yrkesexamina. En av dessa var lärarexamen, som var den yrkesexamen som avlagts av flest individer. Bland generella examina fortsatte särskilt kandidatexamen att växa.**

Lsåret 2013/14 avlade 65 500 personer en examen inom högskolan. Sextio procent av dem avlade en examen på grundnivå och 40 procent en examen på avancerad nivå.

Totalt avlades ca 78 000 examina. Jämfört med läsåret 2012/13 ökade antalet examina med fyra procent. Antalet kommer sannolikt dessutom att öka på grund av efterrapportering, vanligen ca en procent. Av det totala antalet examina var 57 procent generella examina, 1 procent konstnärliga och 42 procent yrkesexamina. Sedan 2007, när en ny examensordning infördes, har antalet avlagda examina ökat med 33 procent. Samtidigt har fördelningen förskjutits så att andelen generella examina ökat från 46 till 57 procent och yrkesexamina minskat från 54 till 42 procent. De konstnärliga examina har inte överstigit 1 procent av det totala antalet sedan de infördes i examensordningen 2007.

Figur 1. Antal utfärdade examina läsåren 2007/08–2013/14.





Datum  
2015-02-03

Reg.nr  
52-5-15

### **Betydligt fler examina än examinerade**

Antalet examina ett visst år är inte detsamma som antalet examinerade. Till en del beror det på att en student kan ha avlagt två olika examina under läsåret, till exempel en examen på grundnivå i början och en examen på avancerad nivå i slutet av året. Förekomsten av *dubbelexamina* har dock en större effekt på skillnaden mellan antalet examina och examinerade. Med dubbelexamen menas här att två examina utfärdas efter samma, eller i det närmaste samma, utbildning. Typexemplet är att dels en yrkesexamen, dels en generell examen, utfärdas.

Av de 17 600 personer som avlade en yrkesexamen på grundnivå under läsåret 2013/14 var det 5 600 (32 procent) som också fick en ytterligare examen på samma meriter. Det är särskilt vanligt att yrkesexamina inom hälso- och sjukvårdsområdet kombineras med en generell examen, vanligen en kandidatexamen. Sjuksköterskeexamina är den största gruppen inom hälso- och sjukvårdsområdet på grundnivå och 67 procent av dessa examina kombinerades med en annan examen. Andra yrkesexamina med stor omfattning som kombineras med en annan examen är högskoleingenjörsexamen (33 procent) och socionomexamen (30 procent).

Dubbelexamina är också vanliga på avancerad nivå. Av 15 000 personer som avlade en yrkesexamen på avancerad nivå läsåret 2013/14 var det 3 900 (26 procent) som också fick en ytterligare examen. De två yrkesexamina som utmärker sig genom att dels ha stor omfattning, dels ofta kombineras med en annan examen, är civilingenjörsexamen (46 procent) och specialistsjuksköterskeexamen (58 procent). De kan kombineras med en masterexamen respektive med en magisterexamen.

### **De examinerade har blivit något yngre**

Läsåret 2013/14 avlade 14 100 personer i åldersgruppen 22-24 år en examen på grundnivå, och ungefär lika många (14 400) i gruppen 25-29 år. Eftersom den senare gruppen omfattar fler år är antalet examinerade per årskohort dock betydligt större i den yngre gruppen. I den äldsta åldersgruppen, 35 år eller äldre, fanns 6 800 examinerade.

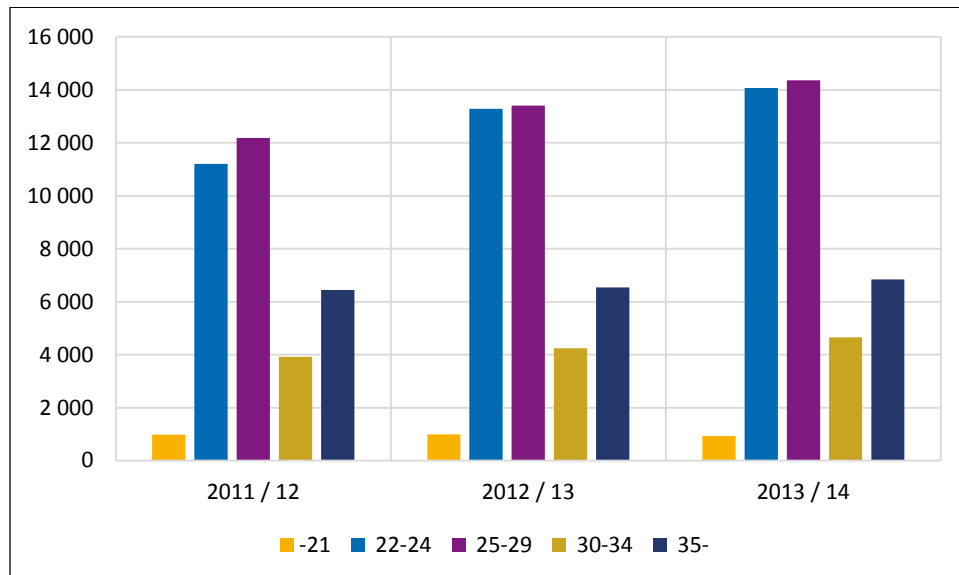
De senaste två läsåren har genomsnittsåldern bland de examinerade sjunkit något. Jämfört med läsåret 2011/12 har andelen examinerade i åldersgruppen 22-24 år ökat två procentenheter medan åldersgruppen 35 år eller mer har minskat lika många procentenheter.



Datum  
2015-02-03

Reg.nr  
52-5-15

**Figur 1. Antal examinerade individer per åldersgrupp läsåren 2011/12–2013/14. Observera att staplarna har samma bredd trots att antalet ingående årskohorter varierar mellan grupperna.**



### De flesta yrkesexamina domineras av kvinnor

Högre utbildning är starkt könsuppdelad. Av det totala antalet examina läsåret 2013/14 har 64 procent avlagts av kvinnor, 36 procent av män. Det är både en effekt av att kvinnorna är i majoritet bland studenterna (60 procent) och av att deras examensfrekvens är högre.

Det är särskilt yrkesexamina som domineras av kvinnor, 69 procent av alla yrkesexamina är avlagda av kvinnor. Till det kommer att de allra flesta yrkesexamina domineras av det ena könet. Tabell 2 i bilagan visar vilka yrkesexamina som har en övervikt för kvinnor respektive för män och vilka som har en jämn könsfördelning. För att anses som jämn ska respektive köns andel av de avlagda examina ligga inom intervallet 40 – 60 procent.

### Kandidatexamen fortsätter att öka

Figur 2 visar ökningen av generella examina de senaste tio åren. År 2007 infördes en ny examensordning, med en uppdelning av examina i nivåer. I figuren syns de två examina som funnits sedan 2007 på en ny avancerad nivå, en ettårig magisterexamen och en tvåårig masterexamen. I figuren syns också två äldre magisterexamina som avskaffades 2007. Studenter kan fortsätta att ta ut dessa examina enligt vissa övergångsregler men de har minskat kraftigt.

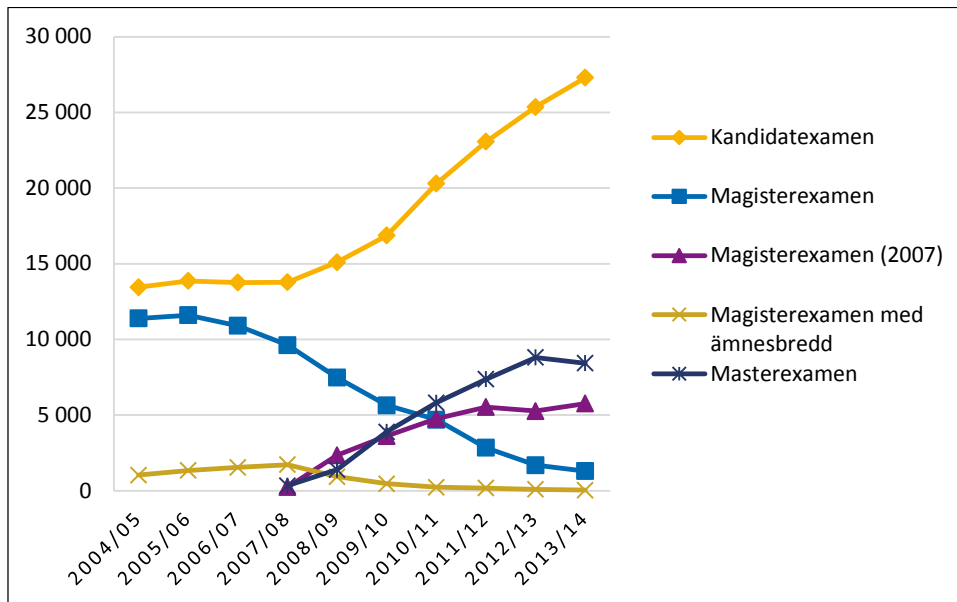
Den examen som ökat mest är kandidatexamen. Det är i stor utsträckning på grund av att kandidatexamen ökat sedan 2007 som det totala antalet generella examina ökat. Dubbelexamina, som beskrivits ovan, har också blivit vanligare, vilket bidragit till ökningen.



Datum  
2015-02-03

Reg.nr  
52-5-15

Figur 2. Antal utfärdade generella examina läsåren 2004/05-2013/14.



### Lärarexamen är störst och varierar mest över tid

Totalt 17 600 personer avlade en yrkesexamen på grundnivå läsåret 2013/14, och 14 900 en yrkesexamen på avancerad nivå. Examina efter olika slags lärarutbildningar utgör tillsammans den största examensgruppen och domineras av lärarexamen med 8 600 examinerade. Lärarexamen avskaffades 2011 och ersattes med fyra examina (förskolläraryrkes-, grundläraryrkes-, ämnesläraryrkes- respektive yrkesläraryrkesexamen) men antalet avlagda sådana examina är ännu litet, drygt 300 examinerade. Inom några år kommer dessa examina dock att ersätta lärarexamina. Den näst största gruppen är ingenjörerna, med 2 300 högskoleingenjörsexamina och 3 800 civilingenjörsexamina. Sjuksköterskorna är en nästan lika stor grupp, totalt 5 800, varav 1 900 specialistsjuksköterskeexamina.

Tabell 1. Förändringen över den senaste tioårsperioden i examinerade individer, för de största yrkesexamensgrupperna. Lärarexaminerade står för den största variationen mellan åren. Civilekonomexamen har ökat kraftigt sedan examen infördes 2007.

	2004/05	2005/06	2006/07	2007/08	2008/09	2009/10	2010/11	2011/12	2012/13	2013/14
Civilekonomexamen						40	216	718	1053	1178
Civilingenjörsexamen/motsv	4425	4686	4147	3974	3419	3420	3609	3049	3346	3764
Högskoleingenjörsexamen/motsv	2611	2353	2060	1749	1815	1778	1690	1928	2173	2333
Juristexamen/motsv	950	1053	1152	1229	1035	991	1071	1404	1281	1310
Läkarexamen/motsv	819	848	919	957	989	992	983	1055	1042	1111
Lärarexamen	8494	8686	8989	10133	8121	8317	12507	6514	8337	8684
Sjuksköterskeexamen/motsv	4528	4572	4207	3885	4239	4019	4141	3918	3837	3910
Socionomexamen/motsv	1558	1692	1789	1700	1750	1856	2206	2436	2370	2420
Specialistsjuksköterskeexamen	1477	1468	1785	1976	1957	1848	1826	2047	1944	1914



Datum  
2015-02-03

Reg.nr  
52-5-15

## Bilaga

**Tabell 2A. Yrkesexamina läsåret 2013/14 där respektive kön ligger inom intervallet 40-60 procent.**

Examen	Kvinnor		Män	
	Antal	Procent	Antal	Procent
Arkitektexamen/motsv	116	60	77	40
Civilekonomexamen	687	58	491	42
Lantmästarexamen/motsv	15	41	22	59
Läkarexamen/motsv	603	54	508	46
Sjukhusfysikerexamen	14	56	11	44

**Tabell 2B. Yrkesexamina läsåret 2013/14 där mer än 60 procent avlagts av män.**

Examen	Män	
	Antal	Procent
Brandingenjörsexamen/motsv	49	73
Civilingenjörsexamen/motsv	2615	69
Högskoleingenjörsexamen/motsv	1677	72
Jägmästarexamen/motsv	45	67
Officersexamen	48	87
Organistexamen/motsv	3	100
Sjöingenjörsexamen/motsv	88	94
Sjökaptensexamen/motsv	97	86
Skogsmästarexamen/motsv	23	79
Skogsteknikerexamen/motsv	3	100
Yrkeshögskoleexamen	4	80

**Tabell 2C. Yrkesexamina läsåret 2013/14 där mer än 60 procent avlagts av kvinnor.**

Examen	Kvinnor	
	Antal	Procent
Agronomexamen/motsv	54	73
Apotekarexamen/motsv	154	74
Arbets terapeutexamen/motsv	372	91
Audionomexamen/motsv	64	74
Barnmorskeexamen/motsv	313	100
Biomedicinsk analytikerexamen/motsv	294	83
Dietistexamen	66	94
Djursjukvårdarexamen	2	100
Folkhögskollärarexamen/motsv	30	65



Datum  
2015-02-03

Reg.nr  
52-5-15

Fysioterapeutexamen/motsv	405	72
Förskollärarexamen	16	94
Grundlärarexamen	31	62
Hippologexamen	8	100
Hortonomexamen/motsv	5	63
Juristexamen/motsv	793	61
Landskapsarkitektexamen/motsv	74	81
Landskapsingenjörsexamen/motsv	25	64
Logopedexamen/motsv	119	89
Lärarexamen *	8620	81
Optikerexamen	41	84
Ortopedingenjörsexamen/motsv	20	67
Psykologexamen/motsv	362	68
Psykoterapeutexamen/motsv	143	84
Receptarieexamen/motsv	157	89
Röntgensjuksköterskeexamen	136	79
Sjuksköterskeexamen/motsv	3360	86
Social omsorgsexamen/motsv	17	85
Socionomexamen/motsv	2099	87
Specialistsjuksköterskeexamen	1631	85
Speciallärarexamen	206	94
Specialpedagogexamen/motsv	309	91
Studie- och yrkesvägledarexamen/motsv	167	89
Tandhygienistexamen/motsv	195	96
Tandläkarexamen/motsv	149	64
Tandteknikerexamen	33	80
Teologie kandidatexamen/motsv	14	67
Trädgårdsingenjörsexamen/motsv	28	80
Veterinärexamen/motsv	66	87
Yrkeslärarexamen	127	61
Ämneslärarexamen	66	61
* Avser den examen som avskaffades 2011.		