

STATISTIK & ANALYS



Lars Brandell och Per Gillström
2002-07-04

Studenternas bostadssituation – några resultat från en pågående undersökning

Sammanfattning

Dagen studenter bor till större delen i lägenheter eller villor/radhus. Bara en av fem bor i de speciella studentbostäder som finns på studieorterna. Bland de studenter som är 24 år eller yngre bor ca 30 procent i studentbostäder.

Sexton procent av de studenter som är ensamstående och inte har barn bor kvar hos föräldrarna. De allra flesta behöver inte betala för detta. Många av dem vill dock flytta till ett eget boende, i första hand i en egen lägenhet.

Sextio procent av alla studenter har en bostadskostnad som ligger mellan 1 600 och 3 600 kronor i månaden. Vardera 20 procent har kostnader som ligger över respektive under detta intervall.

Studenternas bostadssituation varierar mellan de olika studieorterna. I Stockholm bor bara 13 procent av de ensamstående studenterna utan barn i studentbostad – i Uppsala gäller detta för 47 procent. I Stockholm bor 37 procent i samma studentgrupp kvar hos föräldrarna. I Linköping gäller detta bara för 8 procent.

Inledning

Under senare tid har det kommit flera rapporter om svårigheterna för dagens studenter att skaffa sig bostad på studieorten. På många orter är köerna till studentbostäderna långa. Det blir allt vanligare att studenter helt saknar bostad vid terminens början. Det sägs också att presumtiva studenter avstår att söka till universitet/högskolor som ligger på orter där det är svårt för studenter att få bostad.

Inom Högskoleverket pågår för närvarande en undersökning av den sociala situationen för dagens studenter med tonvikt på bostadssituationen. Här ska redovisas några delresultat. Hela undersökningen och dess resultat kommer att redovisas i en rapport som beräknas var klar i början av september 2002.

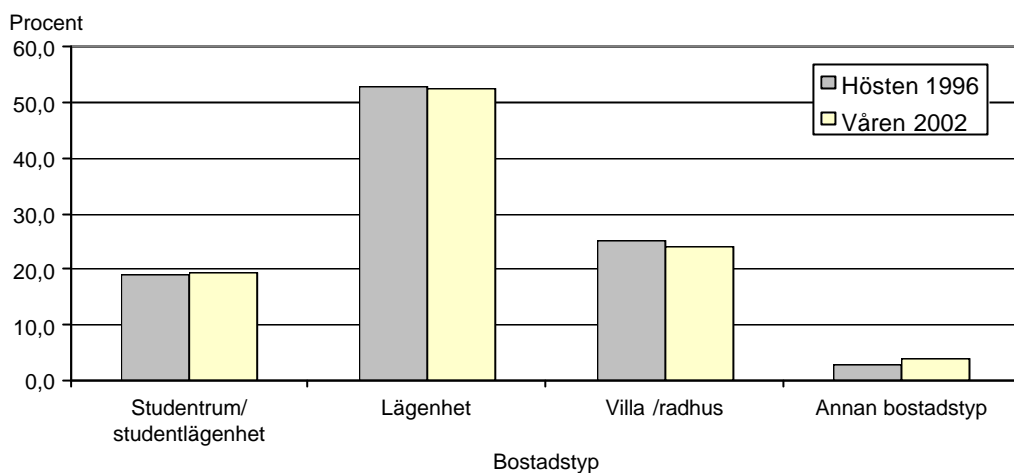
Högskoleverkets undersökning bygger på en enkät till 5080 slumpmässigt utvalda högskolestudenter på grundutbildningsnivå. Vissa jämförelser med situationen för sex år sedan baseras på en liknande studie från hösten 1996¹.

¹ *Studenterna i Sverige*. Högskoleverkets rapportserie 2001:26 R. Stockholm, Högskoleverket, 2001.

Hur bor studenterna?

Dagens studenter bor ungefär som svensken i gemen – i lägenheter eller i villor/radhus (figur 1). Bara var femte student bor i de speciella studentbostäderna. Den procentuella fördelningen på olika bostadstyper är praktiskt taget oförändrad sedan år 1996.

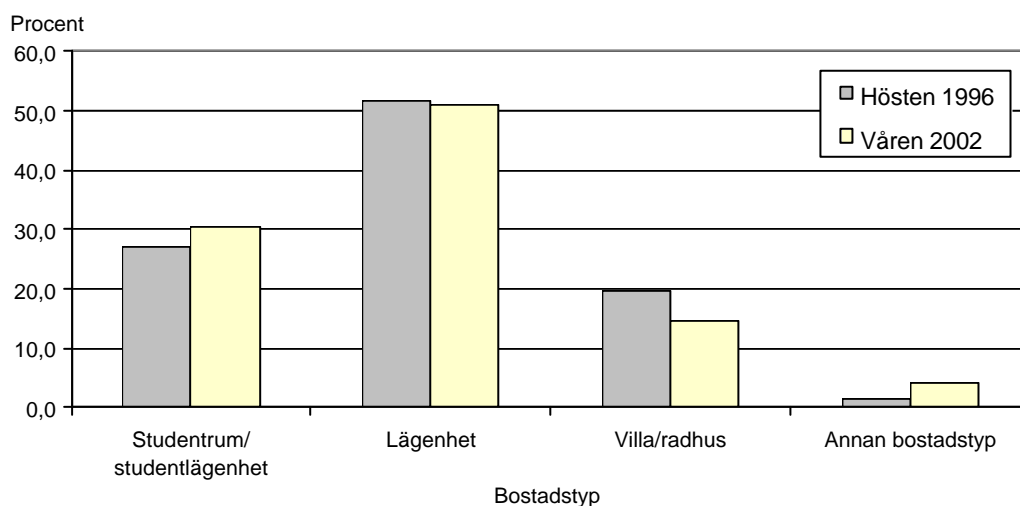
Figur 1. Fördelningen på bostadstyper bland studenter hösten 1996 och våren 2002.



Figur 1 gäller alla studenter – även de som är äldre och har bildat familj och kanske har börjat studera på äldre dar. Om man begränsar sig till de studenter som är 24 år eller yngre, blir fördelningen på olika bostadstyper något annorlunda (figur 2). Fortfarande är det en minoritet (ca 30 procent) som bor i studentrum eller studentlägenhet. (Motsvarande andel bland dem som är 25–29 år är 16 procent och bland dem som är 30 år eller äldre 3 procent).

Jämfört med hösten 1996 har andelen av de studenter som är 24 år eller yngre som bor i studentrum/studentlägenhet ökat något medan andelen som bor i villa/radhus har minskat.

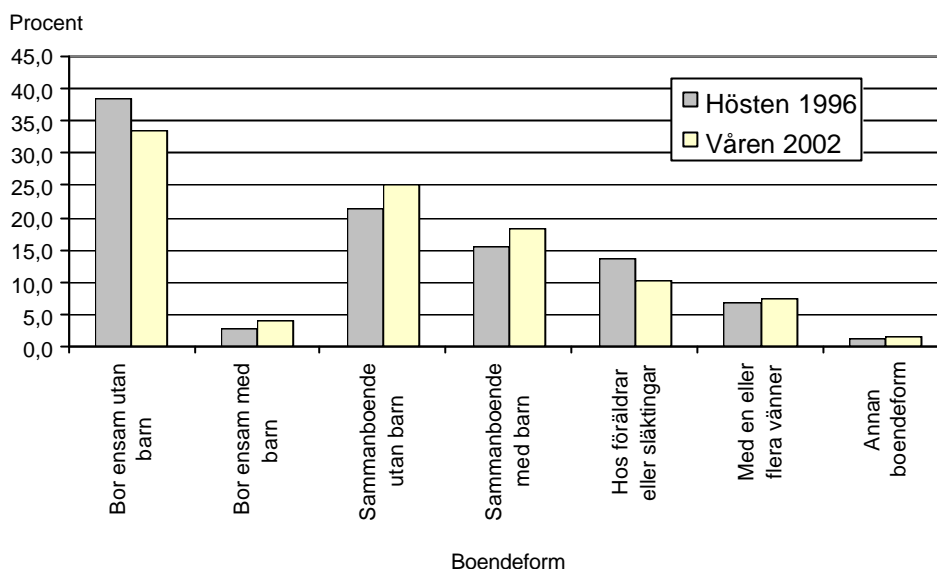
Figur 2. Studenter 24 år eller yngre. Fördelningen på bostadstyper bland studenter hösten 1996 och våren 2002.



Med vem bor studenterna?

Under vårterminen 2002 bodde en av tre studenter ensam utan barn, Drygt 40 procent var sammanboende², antingen utan barn (25 procent) eller med barn (18 procent) De som bor ensamma med barn utgör 4 procent av studenterna. En av tio studenter bor hemma hos föräldrar eller andra släktingar³, något färre med vän eller vänner (figur 3).

Figur 3. Boendeformer bland studenter hösten 1996 och våren 2002.



Jämfört med hösten 1996 har det blivit vanligare att vara sammanboende, men ovanligare att bo ensam eller hemma hos föräldrarna.

Vilka man bor med förändras naturligtvis med åldern. Att bo hemma hos föräldrar är vanligast bland de yngre studenterna. Med stigande ålder flyttar alltfler hemifrån, flyttar ihop med någon och får – så småningom – barn.

Hur mycket betalar man för sitt boende?

En fråga i enkäten gällde bostadskostnaderna – ”Hur stort är det belopp som du själv betalar i hyra eller avgift per månad för bostaden?”. En femtedel av de svarande (20,5 procent) angav ett belopp i intervallet 0–1 600 kronor; en femtedel (20,0 procent) hade en bostadskostnad på över 3 600 kronor. Övriga (59,4 procent) hade bostadskostnader i intervallet 1 600–3 600 kronor.

Som framgår av det föregående är studenternas bostadssituation i många delar beroende av den sociala situationen i övrigt. Det gör att det inte är meningsfullt att mera ingående studera bostadskostnaderna för studenterna som en enhetlig grupp. Därför begränsar vi oss i det följande till att redovisa bostadskostnaderna för en mer homogen grupp, *ensamstående*⁴ utan barn. Det är drygt hälften av alla studenter i Sverige. De är i allmänhet unga (tre av fyra är under 25 år). De flesta (tre av fem) bor ensamma i lägenhet eller studentrum/studentlägenhet. Förhållandevis många (en av fem) bor fortfarande hemma hos föräldrar (eller andra släktingar).

² Sammanboende betyder här att man bor med ”make/maka/sambo”.

³ Fortsättningsvis kommer vi i texten mestadels att relatera denna grupp enbart till föräldrarna, då sannolikt relativt få bor hos andra släktingar.

⁴ Ej gift, sammanboende, skild eller änka/änkling.

Inte mindre än 16 procent bland de studenter som är ensamstående utan barn svarade i enkäten att de inte har några kostnader för sitt boende. De flesta av dem bor i villa eller radhus (tabell 1). De allra flesta (nio av tio) bor också hemma hos föräldrarna (eller andra släktingar).

De flesta av dem som måste betala för sitt boende bor antingen i en lägenhet eller i studentrum/studentlägenhet. De betalar i genomsnitt (medianvärde) cirka 2 500 kronor per månad.

Spridningen av bostadskostnader varierar efter vad för slags bostad man bor i. De som bor i studentrum eller studentlägenheter har i de allra flesta fall en för studenter "normal" kostnad för sin bostad, medan spridningen är större för andra typer av bostäder (tabell 1).

Tabell 1. Ensamstående studenter utan barn. Bostadskostnad för de sex vanligaste kategorierna avseende bostadskostnad och bostadstyp.

Förekomst bostadskostnad bostadstyp	av och	Andel (procent)	Genomsnittlig kostnad per månad (median)	Bostadskostnad per månad (kronor). Fördelning (procent)		
				0-1600	1601-3600	3600-
<i>Har ej bostadskostnader</i>						
Villa/radhus		11,6	-	100,0	0,0	0,0
Lägenhet		4,3	-	100,0	0,0	0,0
<i>Har bostadskostnader</i>						
Studentrum/studentlägenhet		31,0	2 433	5,5	90,0	4,5
Lägenhet		44,8	2 600	10,1	76,6	13,3
Annan bostad		4,2	2 000	43,2	42,0	14,8
Villa/radhus		3,7	1 900	17,9	76,8	6,0
Totalt - sex vanligaste kategorierna		99,6				
Totalt		100,0	2 300	24,9	67,0	8,2

Betalar de som bor hemma för sitt boende?

Ungefär var femte ensamstående student utan barn bor hemma hos föräldrarna (eller andra släktingar). Knappt tre fjärdedelar bor i villa, övriga i lägenhet (tabell 2). Att det är vanligare att bo hemma i villa eller radhus än i lägenhet kan hänga ihop med föräldrarnas boende. Det är vanligare att personer med barn bor i ägda småhus än i lägenhet⁵. Det kan också bero på att möjligheterna är större att bo kvar hemma i en villa eller ett radhus i fråga om t.ex. utrymme och avskildhet.

⁵ Se SCB (2001): *Bostads och hyresundersökningen 2000*. Statistiska meddelanden. BO 31 SM 0201. Stockholm, Statistiska Centralbyrån.

Tabell 2. Ensamstående studenter utan barn som bor hos föräldrar. Bostadstyp.

Bostadstyp	Andel av samtliga ensamstående studenter utan barn (procent)	Andel inom bostadstyp som ej har bostadskostnader (procent)
Villa/radhus	13,7	83,5
Lägenhet	5,4	62,3
Totalt – Villa/radhus och lägenhet	19,1	-
Totalt – Samtliga bostadstyper	19,5	76,7

De flesta (nära åtta av tio) som bor hemma betalar inte för detta. Mest förekommande är detta bland dem som bor hemma i villa eller radhus (tabell 2).

Att relativt fler av studenterna som bor hemma i villa eller radhus inte betalar för detta jämfört med dem som bor hemma i lägenhet skulle kunna förklaras av att föräldrar i villa/radhus allmänt sett har det bättre ekonomiskt ställt och därför i större utsträckning har råd att låta sina barn bo gratis hemma.

Tidsbegränsat boende eller ej?

I enkäten förekom frågan "Hur länge får du bo kvar i din nuvarande bostad?" med fyra fasta svarsalternativ. Bland ensamstående studenter utan barn anger tre av fem att de inte har någon tidsbegränsning. En av fyra får bo kvar så länge de är studenter, medan en av tolv bara kan bo kvar en begränsad tid. Av de senare får tre av fyra bo kvar högst ett halvår. Knappt 10 procent fick bo kvar i mer än ett år (tabell 3).

Situationen varierar dock kraftigt mellan olika bostadstyper. Åttio procent av dem som bor i lägenhet eller villa/radhus har ingen aktuell tidsbegränsning, medan de som bor i studentrum eller studentlägenhet i de flesta fall bara får bo kvar så länge de är studenter.

Tabell 3. Ensamstående studenter utan barn. Nuvarande bostadstyp och fördelning av svaren på frågan "Hur länge får du bo kvar i din nuvarande bostad".

Nuvarande bostadstyp	Fördelning av svaren på frågan "Hur länge får du bo kvar i din bostad" inom varje bostadstyp (procent)				
	Ingen aktuell tidsbegränsning	Så länge jag är student	Vet ej	Under en begränsad tid	
				Andel	Antal månader i genomsnitt (median)
Studentrum/studentlägenhet	12,9	71,7	7,0	8,5	4
Lägenhet	83,5	2,8	5,1	8,6	4
Villa/radhus	78,6	8,1	9,9	3,4	5
Annan bostadstyp	56,0	18,9	13,9	11,3	4
Totalt	59,6	25,7	6,8	7,9	4

Är studenterna nöjda med sin bostad?

Enkäten våren 2002 innehöll bl.a. ett antal påståenden om den nuvarande bostaden som de svarande kunde ta ställning till. Det fanns fem svarsalternativ – från "stämmer inte alls" till "stämmer helt". I tabell 4 som gäller ensamstående studenter utan barn redovisas andelen i olika bostadstyper som "instämmer" dvs. som har prickat för det två högsta nivåerna av instämmande.

Tabell 4. Ensamstående studenter utan barn. Andelen som instämmer i vissa påståenden om sin bostadssituation.

Nuvarande bostadstyp	Andel (procent) som instämmer i påståendet			
	Jag skulle vilja byta bostad	Jag försöker aktivt byta bostad	Jag känner oro över min bostadssituation	Jag trivs i min bostad
Studentrum/studentlägenhet	40,2	14,2	11,9	68,4
Lägenhet	31,4	14,2	14,2	79,8
Villa/radhus	46,8	17,9	16,2	77,2
Annan bostadstyp	43,7	25,5	23,7	68,1
Totalt	37,1	15,3	14,3	75,3

Tre fjärdedelar av studenterna säger att de trivs i sin bostad. Två av fem (40 procent) vill gärna byta bostad, men bara 15 procent försöker byta "aktivt". Ungefär samma andel, 14 procent, instämmer i påståendet att man "känner oro" över bostadssituationen.

Om man bortser från den lilla andelen studenter som säger att de bor i "annan bostadstyp", kan man konstatera att de som bor i villa/radhus är mer benägna att byta bostad än de som bor i studentrum/studentlägenhet. Minsta andelen som vill byta finns bland dem som bor i lägenhet. De som bor i studentrum/studentlägenhet trivs något "sämre" än de som bor i villa/radhus eller i lägenhet – även om skillnaderna är små.

Hur många vill hellre bo i annan bostadstyp?

En fråga i enkäten gällde vilken typ av bostad som den svarande helst skulle vilja ha. Nära sju av tio av de ensamstående studenterna utan barn svarade samma bostadsform som de redan bodde i. Övriga ville helst bo på ett annat sätt. De vanligaste önskemålen redovisas i tabell 5.

Tabell 5. Ensamstående studenter utan barn. De sex vanligaste kombinationerna avseende nuvarande och önskad bostadstyp.

	Andel av alla ensamstående studenter utan barn (procent)
Önskar nuvarande bostadstyp*	68,9
Bor i studentrum/ studentlägenhet, vill bo i lägenhet	12,1
Bor i villa/radhus, vill bo i lägenhet	7,1
Bor i lägenhet, vill bo i studentrum/studentlägenhet	2,8
Bor i lägenhet, vill bo i villa	2,4
Bor i villa/radhus, vill bo i studentrum/studentlägenhet	1,6
Totalt – sex vanligaste kategorierna	94,9
Totalt – alla ensamstående studenter	100,0

* 56 procent av dem i studentrum/studentlägenhet, 89 procent av dem i lägenhet, 42 procent av dem i villa/radhus och 33 procent av dem i med annan bostadstyp föredrar sin nuvarande bostadstyp.

Vanligast bland dem som hellre vill ha en annan slags bostad än den nuvarande är de som bor i studentrum/studentlägenhet, men vill bo i lägenhet – det gäller för 12 procent av samtliga ensamstående studenter utan barn. En annan stor grupp är de som bor i villa/radhus (varav de flesta bor hemma hos sina föräldrar), men som önskar att de istället bodde i en lägenhet (7 procent).

Hur bor man på olika orter?

De undersökningsresultat som redovisats i det föregående har gällt den sammantagna situationen i hela landet. Men man kan lätt konstatera att bostadssituationen varierar mellan de olika studieorterna.⁶ Det har inte varit möjligt att ta fram säkra uppgifter om situationen på var och en av de över 30 studieorterna i landet. Däremot har det varit möjligt att fördela enkätsvaren på åtta grupper bestående av dels de sex stora studieorterna: Umeå, Uppsala, Stockholm, Linköping, Göteborg och Lund dels de "medelstora"⁷ och de "små"⁸ studieorterna.

Andelen ensamstående studenter utan barn

Liksom i det föregående begränsar vi här studien till de studenter som är ensamstående utan barn. Andelen av alla studenter som hör till denna grupp varierar mellan de olika studieorterna. Största andelen finns på orter med många studenter och relativt liten befolkning. Det är Lund, där 63 procent av alla studenter är ensamstående utan barn, Uppsala (60 procent) och Linköping (58 procent). Därnäst kommer "storstäderna" Stockholm (55 procent) och Göteborg (51 procent). Umeå har den lägsta andelen ensamstående utan barn bland universitetsorterna (48 procent), men ligger ändå högre än de grupper som vi kallat *medelstora* och *små* studieorter (se också tabell 6).

Tabell 6. Andelen ensamstående studenter utan barn och deras åldersfördelning på olika studieorter.

Studieort	Andelen ensamstående studenter utan barn (procent)	Andel ensamstående studenter utan barn i olika åldersgrupper (procent)		
		- 24 år	25 – 29 år	30 år -
Umeå	48,1	73,2	25,2	1,6
Uppsala	59,6	75,7	17,2	7,1
Stockholm	54,7	64,1	25,9	10,1
Linköping	57,9	81,4	11,6	7,0
Göteborg	51,2	76,3	15,1	8,6
Lund	62,5	75,0	15,9	9,1
Medelstora studieorter	42,7	72,1	17,5	10,4
Små studieorter	43,3	72,8	16,3	10,9
Totalt	50,0	72,7	18,3	9,0

Knappt tre fjärdedelar (73 procent) av alla ensamstående studenter utan barn är 24 år eller yngre. Det gäller också på de flesta av studieorterna. Undantagen är Linköping som ligger klart över genomsnittet (81 procent) och Stockholm som ligger kraftigt under (64 procent) (tabell 6).

⁶ Fördelningen av de svarande studenterna på "studieorter" har baserats på lärosätets lokalisering. Det betyder t ex att studenterna på Campus Norrköping finns med i underlaget för studieorten Linköping.

⁷ Till de medelstora studieorterna har räknats Eskilstuna, Gävle, Halmstad, Jönköping, Karlstad, Luleå, Malmö, Västerås, Växjö, Örebro.

⁸ Till de små studieorterna har räknats Borlänge, Borås, Härnösand, Falun, Kalmar, Kristianstad, Skövde, Sundsvall, Trollhättan, Uddevalla, Visby och Östersund.

Fördelning på bostadstyper på de olika orterna

Drygt 30 procent av de ensamstående studenterna utan barn bor, som vi konstaterat tidigare, i studentrum/studentlägenhet. Situationen varierar dock mellan de olika studieorterna. Betydligt över genomsnittet ligger Uppsala, där 47 procent av de ensamstående studenterna utan barn bor i studentrum eller studentlägenhet. Även i Umeå och i Lund bor relativt många i studentrum/studentlägenhet (i båda fallen 40 procent). Stockholm ligger kraftigt under riksgenomsnittet (13 procent). Övriga studieorter ligger i stort på genomsnittsnivån (tabell 7).

Andelen som bor i villa/radhus ligger i gengäld kraftigt över genomsnittet för studenterna i Stockholm (24 procent mot genomsnittet 16 procent). Kraftigt under genomsnittet ligger Linköping (6 procent). Stockholm ligger också (denna gång tillsammans med Linköping) relativt kraftigt över genomsnittet beträffande andelen som bor i lägenhet (tabell 7).

Tabell 7. Ensamstående studenter utan barn. Fördelning av bostadstyper på olika studieorter.

Studieort	Studentrum/ studentlägenhet	Lägenhet	Villa/radhus	Annan bostadstyp
Umeå	40,2	43,2	13,5	3,1
Uppsala	47,4	31,4	13,8	7,4
Stockholm	13,4	58,9	23,5	4,2
Linköping	30,7	56,8	6,4	6,1
Göteborg	27,6	51,2	16,9	4,3
Lund	39,8	41,7	12,2	6,3
Medelstora studieorter	32,7	49,4	14,9	3,1
Små studieorter	34,7	47,3	15,1	3,0
Totalt	31,2	48,9	15,6	4,3

Med vem bor man på de olika orterna?

Nära 20 procent av de ensamstående studenterna utan barn bor kvar hemma hos föräldrarna. I Stockholm gäller detta för nästan dubbelt så många (37 procent). På andra plats kommer Göteborg (21 procent). På "sista plats" kommer Linköping där bara 8 procent av de studenter som är ensamstående och utan barn bor hos föräldrarna (tabell 8).

Tabell 8. Ensamstående studenter utan barn. Fördelning av boendeformer på olika studieorter.

Studieort	Bor hos föräldrarna	Bor ensam	Bor med vän eller vänner	Annan boendeform
Umeå	14,7	63,3	21,1	0,9
Uppsala	14,7	65,2	14,3	5,9
Stockholm	37,3	52,3	8,3	2,1
Linköping	7,7	67,6	22,2	2,4
Göteborg	21,3	58,3	17,2	3,2
Lund	13,3	67,6	14,4	4,6
Medelstora studieorter	17,0	69,2	12,2	1,6
Små studieorter	16,1	70,5	11,4	2,0
Totalt	19,6	64,0	13,7	2,7

Hur länge kan man bo i den nuvarande bostaden?

Drygt 85 procent av de ensamstående studenterna utan barn anger som svar på frågan "Hur länge får du bo kvar i din nuvarande bostad?" antingen att det inte finns någon tidsbegränsning eller att de får bo kvar så länge de är studenter. Högsta andelen (95 procent) gäller för studenterna i

Linköping. Den lägsta andelen finns i Lund (76 procent) och Uppsala (79 procent). Svaret "under en begränsad tid" som i genomsnitt ges av 8 procent är också betydligt mer frekvent i Lund (18 procent) och Uppsala (14 procent) än på övriga orter (tabell 9).

Tabell 9. Ensamstående studenter utan barn Svaren på frågan "Hur länge får du bo kvar i din nuvarande bostad". Fördelning på olika studieorter.

Studieort	Fördelning av svaren på frågan "Hur länge får du bo kvar i din bostad" på respektive studieort (procent)				
	Ingen aktuell tidsbegränsning	Så länge jag är student	Vet ej	Under en begränsad tid	
				Andel	Antal månader i genomsnitt (median)
Umeå	53,9	30,0	9,0	7,1	6
Uppsala	45,2	33,7	7,3	13,7	4
Stockholm	65,8	14,9	9,6	9,7	6
Linköping	70,2	25,2	2,6	2,0	2
Göteborg	61,6	26,3	5,1	7,0	4
Lund	48,4	27,3	6,6	17,7	6
Medelstora studieorter	62,9	27,4	5,5	4,3	4
Små studieorter	58,6	28,3	7,9	5,2	3
Totalt	59,6	25,7	6,8	7,9	4

Är studenterna nöjda med sin bostad?

I Stockholm instämmer nära hälften (48 procent) av de ensamstående studenterna utan barn i påståendet "Jag vill byta bostad". Även i Uppsala vill många byta bostad (44 procent).

I Göteborg och Umeå ligger svarsfrekvensen nära riksgenomsnittet. Minsta andelen instämmanden i påståendet kommer från studenterna i Linköping. Uppsala är den studieort där relativt flest "aktivt" försöker få ett bostadsbyte i stånd (24 procent).

Även andelen som instämmer i påståendet "Jag känner oro över min bostadssituation" varierar mellan studieorterna. I Stockholm instämmer mer än var fjärde av de ensamstående studenterna utan barn. Därnäst kommer Uppsala (18 procent), Göteborg (17 procent) och Lund (15 procent). Den lägsta andelen instämmanden kommer från Linköping (5 procent) och de medelstora studieorterna (6 procent) (tabell 10).

I Stockholm är det relativt färre ensamstående studenter utan barn som uppger att de trivs i sin bostad (69 procent) jämfört med de övriga studieorterna.

Tabell 10. Ensamstående studenter utan barn. Andelen på olika studieorter som instämmer i vissa påståenden om sin bostadssituation.

Studieort	Andel (procent) som instämmer i påståendet			
	Vill byta bostad	Försöker aktivt att byta bostad	Känner oro över sin bostadssituation	Trivs i sin bostad
Umeå	37,5	17,6	11,8	74,4
Uppsala	43,5	24,5	18,3	75,0
Stockholm	47,9	16,9	26,3	69,1
Linköping	26,1	11,9	5,0	78,1
Göteborg	39,5	15,7	17,1	79,4
Lund	32,9	15,7	15,4	74,3
Medelstora studieorter	32,5	13,7	6,4	77,4
Små studieorter	33,6	10,6	11,0	76,5
Totalt	37,1	15,3	14,3	75,3

Hur många vill byta bostadstyp på olika studieorter?

Ungefär tre av tio ensamstående studenter utan barn vill bo i en annan bostadstyp än de gör (se tabell 5). I Uppsala och Stockholm gäller detta för en ännu större andel (45 respektive 39 procent). I Linköping och på medelstora högskoleorter gäller detta för en mindre andel (21 respektive 24 procent) (Tabell 11a–h). Bland dem som vill ha en annan boendeform är det på alla orter med ett undantag vanligast att man bor i studentrum men hellre vill bo i lägenhet. Undantaget är Stockholm där 15 procent av den aktuella studentgruppen bor i villa/radhus och vill bo i lägenhet. (Se vidare tabell 11 a–h)

Tabell 11a–h. Ensamstående studenter utan barn. De fem vanligaste kombinationerna på olika studieorter avseende nuvarande och önskad bostadstyp.

<i>8a. Umeå</i>	Andel (%)
Vill bo i nuvarande bostadstyp	67,7
Bor i studentrum*, vill bo i lägenhet	11,1
Bor i villa/radhus, vill bo i lägenhet	7,6
Bor i lägenhet, vill bo i studentrum	5,1
Bor i villa/radhus, vill bo i studentrum	2,5
Totalt fem vanligaste kategorierna	94,0

<i>8b. Uppsala</i>	Andel (%)
Vill bo i nuvarande bostadstyp	55,3
Bor i studentrum, vill bo i lägenhet	24,1
Bor i villa/radhus, vill bo i lägenhet	8,1
Annat boende, vill bo i lägenhet	3,4
Bor i studentrum, vill ha annat boende [#]	2,0
Totalt fem vanligaste kategorierna	92,9

<i>8c. Stockholm</i>	Andel (%)
Vill bo i nuvarande bostadstyp	61,1
Bor i villa/radhus, vill bo i lägenhet	15,2
Bor i studentrum, vill bo i lägenhet	9,2
Bor i lägenhet, vill bo i studentrum	3,4
Bor i lägenhet, vill bo i villa/radhus	3,2
Totalt fem vanligaste kategorierna	92,1

<i>8d. Linköping</i>	Andel (%)
Vill bo i nuvarande bostadstyp	78,6
Bor i studentrum, vill bo i lägenhet	6,5
Bor i lägenhet, vill bo i studentrum	6,4
Bor i lägenhet, vill bo i villa/radhus	2,7
Har annat boende, vill bo i lägenhet	1,6
Totalt fem vanligaste kategorierna	95,8

<i>8e. Göteborg</i>	Andel (%)
Vill bo i nuvarande bostadstyp	68,4
Bor i studentrum, vill bo i lägenhet	15,3
Bor i villa/radhus, vill bo i lägenhet	6,2
Bor i lägenhet, vill bo i villa/radhus	2,1
Bor i lägenhet, vill bo i studentrum	2,0
Totalt fem vanligaste kategorierna	94,0

<i>8f. Lund</i>	Andel (%)
Vill bo i nuvarande bostadstyp	71,5
Bor i studentrum, vill bo i lägenhet	14,3
Bor i villa/radhus, vill bo i lägenhet	3,3
Bor i villa/radhus, vill bo i studentrum	3,0
Bor i lägenhet, vill bo i studentrum	2,0
Totalt fem vanligaste kategorierna	94,1

<i>8g. Medelstora studieorter</i>	Andel (%)
Vill bo i nuvarande bostadstyp	75,7
Bor i studentrum, vill bo i lägenhet	8,5
Bor i villa/radhus, vill bo i lägenhet	5,0
Bor i lägenhet, vill bo i villa/radhus	3,5
Bor i lägenhet, vill bo i studentrum	2,8
Totalt fem vanligaste kategorierna	95,5

<i>8h. Små studieorter</i>	Andel (%)
Vill bo i nuvarande bostadstyp	70,0
Bor i studentrum, vill bo i lägenhet	12,8
Bor i villa/radhus, vill bo i lägenhet	6,7
Bor i studentrum, vill bo i villa/radhus	2,7
Har annat boende, vill bo i lägenhet	2,1
Totalt fem vanligaste kategorierna	94,3

* I "studentrum" ingår även studentlägenhet

[#] "Annat boende" avser annan bostadstyp än studentrum/studentlägenhet, lägenhet eller villa/radhus.

Diskussion och slutsatser

Familjesituationen för dagens studenter varierar. Vissa är gifta och har barn, andra är ensamstående, andra åter är gifta eller sammanboende utan barn. Det är klart att detta också har betydelse för bostadssituationen – både för det boende man har idag och för det boende som man helst skulle vilja ha. I många fall betyder det också att bostadssituationen och bostadsproblemen för studenterna i vissa delar är desamma som för befolkningen i allmänhet.

Samtidigt kan man konstatera att studenter som läser på heltid i de flesta fall har relativt begränsade ekonomiska ramar, som gör att de kan ha svårt att göra sig gällande på de orter där bostadsmarknaden är som mest överhettad.

För många studenter sammanfaller studietiden med den tid då man också frigör sig från föräldrarna och bygger upp en egen tillvaro och ett eget boende. I denna rapport har vi i första hand studerat de studenter som är ensamstående utan barn. De kan delas upp i tre grupper:

1. *De som (fortfarande) bor hemma hos föräldrarna* (16 procent av samtliga studenter utan barn). De flesta bor i villa/radhus. I allmänhet behöver de inte betala för sitt boende. Ungefär hälften vill hellre bo i en egen lägenhet - betydligt färre vill bo i studentrum/studentlägenhet.
2. *De som bor i studentrum/studentlägenhet* (ca 30 procent). Två tredjedelar trivs med sin bostad (detta är något lägre än för övriga bostadsformer). De allra flesta har en månadskostnad som ligger mellan 1 600 och 3 600 kronor i månaden. Två av fem vill byta bostad. Ungefär lika många skulle hellre vilja bo i en egen lägenhet.
3. *De som bor i lägenhet* (knappt 50 procent). Fyra av fem trivs i sin bostad. Tre av fyra har bostadskostnader i intervallet 1 600–3 600. Tretton procent betalar mer än så. Knappt en tredjedel vill byta bostad. Men bara en liten andel skulle vilja byta till studentrum eller villa/radhus.

Mönstret är klart. Många vill flytta från föräldrarna, trots att det skulle innebära ökade kostnader. I första hand vill man då ha en egen lägenhet. Detta gäller till stor del även för dem som bor i studentbostäder. Egentligen är det inte så förvånande. Egen lägenhet är naturligtvis det enda boende som "håller i längden" för denna studentgrupp.

Ovanstående mönster gäller även om man bryter ner materialet på olika studieorter. Bland de stora studieorterna utgör Stockholm och Linköping extremerna.

1. De ensamstående studenterna i *Stockholm* är som grupp betydligt äldre än genomsnittet i landet. De bor trots detta kvar hemma hos föräldrarna i dubbelt så hög grad som i landet som helhet. Till skillnad från andra orter är det många av de studenter som bor hos föräldrar som bor i lägenhet⁹. Bara 13 procent får plats i studentbostäderna (mot drygt 30 procent i landet som helhet). Nästan hälften vill byta bostad. Sammanlagt 25 procent bor hemma eller i studentrum men vill bo i egen lägenhet. Nästan dubbelt så stor andel (26 procent) som i landet i sin helhet av studenterna instämmer i påståendet att de *känner oro för sin bostadssituation*.
2. De ensamstående studenterna i *Linköping* är som grupp den yngsta i landet. De bor i lägenhet i nästan samma omfattning som de i Stockholm. Trettio procent bor i studentbostäder och bara 8 procent bor hos föräldrarna. (Genomsnittet i landet är mer än det dubbla). Andelen som vill byta bostad är låg jämfört med medelvärdet i landet. Bara 5 procent känner oro för sin bostadssituation. Linköping är också den enda orten där det är lika många som bor i lägenhet men vill bo i studentrum som de som bor i studentrum men hellre vill bo i lägenhet.
3. Situationen på övriga orter ligger i de flesta avseenden närmare riksgenomsnittet. Situationen i Göteborg liknar den i Stockholm, men inte lika utpräglat (många bor hos föräldrarna – även i lägenhet). På de orter (Uppsala, Lund och Umeå) där många kan bo i

⁹ Detta följer av tabell 8 och tabell 7. I Stockholm bor 37 procent hos föräldrarna, medan bara 24 procent bor i villa/radhus. Större delen av övriga 13 procent måste bo i lägenhet. På övriga orter är det lika stora andelar som bor hos föräldrarna som andelen som bor i villa/radhus. Undantaget är Göteborg, där situationen i någon mån är densamma som i Stockholm.

studentbostäder är det naturligtvis en mindre andel än genomsnittet som bor i lägenhet och också många som bara kan bo kvar i sin nuvarande bostad under begränsad tid.

Sammanfattningsvis kan man konstatera att bostadssituationen för de ensamstående studenterna på de olika orterna beror på tre faktorer

1. Tillgången på studentbostäder (i relation till antalet studenter).
2. Tillgången på lägenheter, lämpliga för ensamstående studenter.
3. Andelen av studenterna som har möjlighet att bo kvar i föräldrahemmet. (Detta beror i sin tur bl.a. på andelen av studenterna som har sitt föräldrahem på eller i närheten av studieorten).